



**EVALUASI  
RENCANA KERJA PEMERINTAH DAERAH  
KABUPATEN KUDUS  
TAHUN 2023**

**TRIWULAN I**

**BADAN PERENCANAAN PEMBANGUNAN,  
PENELITIAN DAN PENGEMBANGAN DAERAH  
KABUPATEN KUDUS  
2023**

# **BAB I**

## **PENDAHULUAN**

### **1.1 Latar Belakang**

Rencana Kerja Pemerintah Daerah (RKPD) Kabupaten Kudus Tahun 2023 yang telah ditetapkan dengan Peraturan Bupati Kudus Nomor 27 Tahun 2022 merupakan dokumen perencanaan Kabupaten Kudus untuk kurun waktu 1 (satu) tahun yaitu tahun 2023, yang disusun berpedoman pada Rencana Pembangunan Jangka Panjang Daerah (RPJPD) Kabupaten Kudus Tahun 2005-2025 dan Rencana Pembangunan Jangka Menengah Daerah (RPJMD) Kabupaten Kudus Tahun 2018-2023 dengan mengakomodasi perubahan aturan, dinamika kebutuhan masyarakat, peningkatan pelayanan publik dan memperhatikan Rencana Pembangunan Jangka Menengah (RPJM) Nasional dan Provinsi.

Sesuai dengan Pasal 181 ayat 3 Peraturan Menteri Dalam Negeri Nomor 86 Tahun 2017 tentang Tata Cara Perencanaan, Pengendalian dan Evaluasi Pembangunan Daerah, Tata Cara Evaluasi Rancangan Peraturan Daerah tentang Rencana Pembangunan Jangka Panjang Daerah dan Rencana Pembangunan Jangka Menengah Daerah, serta Tata Cara Perubahan Rencana Pembangunan Jangka Panjang Daerah, Rencana Pembangunan Jangka Menengah Daerah dan Rencana Kerja Pemerintah Daerah, diatur bahwa Bupati/Walikota melakukan pengendalian dan evaluasi terhadap perencanaan pembangunan daerah lingkup kabupaten/kota. Selanjutnya dalam Pasal 183 diatur bahwa, pengendalian dan evaluasi perencanaan pembangunan daerah meliputi pengendalian dan evaluasi terhadap perumusan kebijakan perencanaan pembangunan daerah, pengendalian dan evaluasi terhadap pelaksanaan rencana pembangunan daerah dan evaluasi terhadap hasil rencana pembangunan daerah. Pada Pasal 277 diatur bahwa, Kepala Bappeda kabupaten/kota melakukan evaluasi terhadap laporan hasil evaluasi perumusan kebijakan penyusunan Renja Perangkat Daerah Kabupaten/Kota. Kepala Bappeda kabupaten/kota menyampaikan rekomendasi dan langkah-langkah penyempurnaan untuk ditindaklanjuti oleh kepala Perangkat Daerah Kabupaten/Kota.

Mendasarkan hasil evaluasi kinerja pembangunan sampai dengan triwulan I Tahun 2023, percepatan pencapaian target pembangunan daerah maupun nasional Tahun 2023, percepatan pembangunan di segala bidang berlandaskan keunggulan kompetitif, dengan prioritas percepatan pembangunan infrastruktur pendukung perekonomian, percepatan peningkatan kualitas dan keunggulan kompetitif Sumber Daya Manusia, pemantapan ekonomi kreatif dan

kerakyatan, pengurangan kemiskinan dan pengangguran, pemantapan pelayanan publik dan tata kelola pemerintahan.

Di samping hal tersebut, evaluasi RKPD Tahun 2023 juga memuat permasalahan dan analisisnya serta rekomendasi untuk bisa dijadikan dasar dalam penyusunan RKPD yang akan datang.

## **1.2 Maksud dan Tujuan**

- (a) Maksud dari evaluasi RKPD Kabupaten Kudus Tahun 2023 adalah untuk memperoleh gambaran capaian target kinerja dan pendanaan RKPD tahun 2023 dan mengidentifikasi permasalahan yang timbul dalam pelaksanaan RPJMD.
- (b) Tujuan dari evaluasi RKPD Kabupaten Kudus Tahun 2023 adalah merumuskan rekomendasi dan saran tindak lanjut untuk digunakan sebagai masukan dalam penyusunan RKPD tahun berikutnya

## **1.3 Manfaat**

Hasil evaluasi RKPD Tahun 2023 dapat digunakan sebagai :

- (a) Bahan penyusunan RKPD untuk periode selanjutnya;
- (b) Indikator penilaian kinerja penyelenggaraan pemerintahan daerah;
- (c) Indikator penilaian kinerja Perangkat Daerah; dan
- (d) Bahan penilaian pencapaian rencana aksi program dan kegiatan pembangunan daerah dalam rangka mendukung pencapaian sasaran pembangunan nasional

## **I.4. Prioritas dan Sasaran Pembangunan Daerah Tahun 2021**

RKPD Kabupaten Kudus tahun 2023, disusun dengan berpedoman pada RPJPD dan RPJMD. Pada saat ini, Peraturan Daerah Nomor 1 Tahun 2019 tentang RPJMD Kabupaten Kudus 2018-2023 telah ditetapkan, sehingga menjadi acuan dalam pelaksanaan pembangunan. Secara umum, prioritas dan sasaran pembangunan yang tertuang dalam RKPD 2023 selaras dengan RPJMD dengan rincian sebagaimana Tabel 1.1 berikut :

Tabel 1.1. Prioritas dan Sasaran Pembangunan Kabupaten Kudus Tahun 2023

No	Prioritas Pembangunan Tahun 2023 Kabupaten Kudus	Sasaran Pembangunan Daerah dalam RKPd Tahun 2023	Sasaran Pembangunan Daerah dalam RPJMD Tahun 2018-2023
1	2	3	4
1	Pengurangan kemiskinan dan pengangguran	<ul style="list-style-type: none"> <li>- Meningkatnya kualitas pendidikan.</li> <li>- Meningkatnya derajat kesehatan masyarakat.</li> <li>- Meningkatnya kemampuan konsumsi masyarakat.</li> <li>- Meningkatnya pendapatan dan kesejahteraan masyarakat</li> </ul>	<ul style="list-style-type: none"> <li>- Meningkatnya kualitas pendidikan</li> <li>- Meningkatnya derajat kesehatan masyarakat</li> <li>- Meningkatnya kemampuan konsumsi masyarakat.</li> <li>- Meningkatnya pendapatan dan kesejahteraan masyarakat</li> </ul>
	Penguatan Daya Saing Daerah	<ul style="list-style-type: none"> <li>- Meningkatnya daya saing investasi daerah</li> <li>- Meningkatnya ketertiban, keamanan dan kenyamanan lingkungan serta toleransi umat beragama</li> <li>- Meningkatnya infrastruktur pendukung pengembangan wilayah</li> </ul>	<ul style="list-style-type: none"> <li>- Meningkatnya daya saing investasi daerah</li> <li>- Meningkatnya ketertiban, keamanan dan kenyamanan lingkungan serta toleransi umat beragama</li> <li>- Meningkatnya infrastruktur pendukung pengembangan wilayah</li> </ul>
	Pemantapan ekonomi kreatif dan kerakyatan	<ul style="list-style-type: none"> <li>- Meningkatnya kemampuan konsumsi masyarakat.</li> <li>- Meningkatnya pendapatan dan kesejahteraan masyarakat</li> <li>- Meningkatnya daya saing investasi daerah</li> </ul>	<ul style="list-style-type: none"> <li>- Meningkatnya kemampuan konsumsi masyarakat.</li> <li>- Meningkatnya pendapatan dan kesejahteraan masyarakat</li> <li>- Meningkatnya daya saing investasi daerah</li> </ul>
	Pengelolaan Daya Dukung dan Daya Tampung Lingkungan Hidup	<ul style="list-style-type: none"> <li>- Meningkatnya keseimbangan pemanfaatan sumber daya alam yang berkelanjutan.</li> </ul>	<ul style="list-style-type: none"> <li>- Meningkatnya keseimbangan pemanfaatan sumber daya alam yang berkelanjutan.</li> </ul>
	Pemantapan pelayanan publik dan tata kelola pemerintahan	<ul style="list-style-type: none"> <li>- Meningkatnya penyelenggaraan reformasi birokrasi.</li> </ul>	<ul style="list-style-type: none"> <li>- Meningkatnya Penyelenggaraan Reformasi Birokrasi</li> </ul>



## **1.5. Sistematika Dokumen Evaluasi RKPD**

Sistematika Evaluasi RKPD ini disusun terdiri dari enam bab dengan rincian sebagai berikut :

### **BAB I PENDAHULUAN**

#### **1.1 Latar Belakang**

Mengemukakan latar belakang dan alasan yang mendasari penyusunan evaluasi RKPD Tahun 2023.

#### **1.2 Maksud dan Tujuan**

Mengemukakan maksud dan tujuan dari penyusunan evaluasi RKPD Tahun 2023.

#### **1.3 Manfaat**

Memberikan uraian ringkas tentang kegunaan Evaluasi RKPD Tahun 2023.

#### **1.4 Prioritas dan Sasaran Pembangunan Daerah Tahun 2023**

Menjelaskan sinkronisasi prioritas dan sasaran yang termuat dalam RKPD 2023 terhadap prioritas dan sasaran yang termuat dalam RPJMD 2018-2023 dan sinkronisasi dukungan daerah terhadap prioritas nasional.

#### **1.5 Sistematika Dokumen Evaluasi RKPD**

Mengemukakan sistematika Evaluasi RKPD terkait dengan pengaturan serta penjelasan ringkas isi dari setiap bab.

### **BAB II KEBIJAKAN JANGKA MENENGAH DAN TAHUNAN KABUPATEN KUDUS**

Menjelaskan kebijakan arah kebijakan pembangunan lima tahunan dan fokus tahun 2023.

### **BAB III EVALUASI KINERJA PELAKSANAAN RENCANA PEMBANGUNAN DAERAH TAHUN 2023**

Evaluasi hasil pelaksanaan RKPD 2023 memuat kompilasi hasil evaluasi pelaksanaan program dan kegiatan RKPD 2023 sampai Triwulan I baik fisik maupun keuangan dibandingkan target RKPD.

### **BAB IV ANALISIS DAN PERMASALAHAN**

Mengemukakan penjelasan deviasi antara implementasi perencanaan kegiatan tahunan yang tertuang dalam APBD dengan RKPD dan implementasi perencanaan program yang tertuang dalam RKPD dengan RPJMD. Di samping itu juga dijelaskan adanya permasalahan spesifik yang mengakibatkan APBD berbeda kedalamannya dengan RKPD.

### **BAB V KESIMPULAN DAN REKOMENDASI**

### **BAB VI PENUTUP**

## **BAB II**

### **KEBIJAKAN JANGKA MENENGAH DAN TAHUNAN KABUPATEN KUDUS**

#### **2.1 Kebijakan Jangka Menengah Tahun 2018-2023**

Visi dan Misi pembangunan daerah tahun 2018–2023 Kabupaten Kudus perlu dituangkan ke dalam kebijakan umum Pemerintah Kabupaten Kudus. Kebijakan umum pembangunan daerah Kabupaten Kudus tahun 2018-2023 sebagai berikut :

1. Kebijakan umum yang terkait dengan mewujudkan masyarakat Kudus yang berkualitas, kreatif, inovatif dengan memanfaatkan teknologi dan multimedia.

Untuk mewujudkan masyarakat Kudus yang berkualitas, kreatif, inovatif dengan memanfaatkan teknologi dan multimedia dilaksanakan melalui program prioritas antara lain mewujudkan industri kerakyatan, pendidikan, kesehatan, gender, pemuda dan olahraga serta kesejahteraan sosial. Penggunaan dan penguasaan teknologi dan multimedia di era globalisasi menjadi basis dalam perkembangan daerah. Dengan adanya pemanfaatan yang baik teknologi dan multimedia diharapkan mampu menciptakan masyarakat yang berkualitas, kreatif dan inovatif. Terbentuknya masyarakat yang berkualitas, kreatif dan inovatif diharapkan mampu mewujudkan perubahan – perubahan sebagai langkah awal perkembangan daerah yang lebih baik.

Sasaran yang akan dicapai adalah dengan pendidikan dan pelatihan teknologi dan multimedia bagi masyarakat terutama bagi generasi – generasi muda daerah. Hal ini perlu didukung dengan pengembangan penelitian, pengkajian serta inovasi secara terarah. Peta jalan Sistem Inovasi Daerah (*roadmap* SIDA) perlu disusun untuk mendukung kinerja penyelenggaraan pemerintahan daerah agar dapat mengembangkan lingkungan yang kondusif bagi pelaksanaan inovasi daerah serta kreativitas penyelenggaraan pemerintahan daerah yang berorientasi inovasi, sehingga dapat mewujudkan masyarakat yang berkualitas, kreatif dan inovatif.

2. Kebijakan umum yang terkait dengan mewujudkan pemerintahan yang semakin handal untuk peningkatan pelayanan publik.

Guna mewujudkan pemerintahan yang semakin handal untuk peningkatan pelayanan publik dilaksanakan dengan program prioritas yang menyangkut transparansi anggaran, akuntabilitas, manajemen pemerintahan yang modern dan pelayanan publik. Upaya peningkatan pelayanan publik dimaksudkan guna memberikan pelayanan publik yang bermutu untuk seluruh masyarakat. Pelayanan publik merupakan kegiatan atau rangkaian kegiatan dalam rangka pemenuhan kebutuhan pelayanan yang sesuai dengan peraturan perundang-undangan bagi setiap warga negara dan penduduk atas

barang, jasa, dan/atau pelayanan administratif yang disediakan oleh penyelenggara pelayanan publik. Pelayanan publik yang dimaksud termasuk pendidikan, kesehatan, jaminan sosial, lingkungan hidup, komunikasi dan informasi, energi, perbankan, perhubungan, sumber daya alam, pariwisata, dan sektor strategis lainnya.

Dalam rangka meningkatkan kualitas dan menjamin penyediaan pelayanan publik yang sesuai dengan perundang-undangan yang berlaku dibutuhkan pemerintahan yang semakin handal. Keberhasilan mewujudkan pemerintah yang handal tergantung kepada sumber daya manusia yang tersedia. Sasaran utamanya adalah peningkatan kinerja SDM. Peningkatan kinerja SDM dilakukan dengan cara pendidikan dan pelatihan dengan harapan mampu memperbaiki manajemen pemerintahan yang berorientasi pada pelayanan publik, untuk melayani kepentingan masyarakat.

3. Kebijakan umum yang terkait dengan mewujudkan kehidupan yang toleran dan kondusif.

Dalam rangka mewujudkan kehidupan yang toleran dan kondusif, diprioritaskan pada pendidikan karakter, berbagi sesama dan saling menghormati. Upaya mewujudkan kehidupan yang toleran dan kondusif dilaksanakan guna menciptakan daerah tanpa terjadi adanya kekerasan. Perwujudan kehidupan yang toleran dan kondusif dapat dilakukan dalam berbagai aspek kehidupan seperti adanya toleransi antar agama dengan kebebasan beragama, toleransi terhadap perbedaan pendapat dan lain sebagainya. Hubungan baik, saling menghargai dan menghormati dalam bermasyarakat merupakan beberapa sasaran yang dapat dilakukan. Disamping itu, juga diupayakan adanya kerjasama antara pemerintah daerah dan masyarakat untuk menjalin toleransi serta harmonisasi sekaligus perlu adanya perlindungan terhadap hak – hak asasi manusia .

4. Kebijakan umum yang terkait dengan memperkuat ekonomi kerakyatan yang berbasis keunggulan lokal dan membangun iklim usaha yang berdaya saing.

Untuk memperkuat ekonomi kerakyatan yang berbasis keunggulan lokal dan membangun iklim usaha yang berdaya saing dilaksanakan melalui program prioritas akselerasi daya saing, pemberdayaan ekonomi lokal dan program produksi yang kreatif dengan membentuk sentra industri kecil. Pemberdayaan ekonomi kerakyatan melalui keunggulan lokal dan pembangunan iklim usaha yang berdaya saing menjadi prioritas mengingat peran yang sangat penting dalam penyerapan tenaga kerja yang berdampak pada kesejahteraan masyarakat. Sasaran yang dilakukan dengan peningkatan aktivitas perdagangan, jasa, agribisnis dan pariwisata, peningkatan kapasitas kelembagaan dan pemberdayaan terkait SDM,

permodalan dan investasi serta akses terhadap produk yang akan dipasarkan dengan perbaikan prasarana dan sarana pendukung. Dengan memperkuat ekonomi kerakyatan yang berbasis keunggulan lokal maka perekonomian akan semakin tumbuh dan berkembang. Berbagai permasalahan yang dihadapi adalah rendahnya penguasaan teknologi dan informasi bagi masyarakat. Dengan demikian perlu adanya optimalisasi pemerintah sebagai penyedia (*provider*) menjadi regulator, fasilitator, motivator dan katalisator berbagai kegiatan ekonomi kerakyatan yang diharapkan mampu menciptakan kesejahteraan yang merata.

Selain keempat hal tersebut diatas terdapat pilar penting yang perlu diprioritaskan dalam proses pembangunan di Kabupaten Kudus, yang dikenal dengan 9 (sembilan) Program Unggulan yaitu :

1. Tunjangan 1 juta per bulan untuk semua guru non PNS di PAUD/TK/Madin/RA/TPQ/SD/SMP/SMA/Madrasah, Guruku Sayang Guruku Senang dimaksudkan untuk mendukung pencapaian salah satu unsur visi Bupati Kudus yaitu Kudus yang Religius.
2. Bantuan sosial santunan bagi warga yang sakit di rumah sakit kelas 3 dan santunan anak yatim piatu serta santunan kematian cair dalam satu hari lewat desa. Dimaksudkan untuk mendukung pencapaian salah satu unsur visi Bupati Kudus yaitu Kudus yang Sejahtera.
3. Pelatihan dan pendampingan 500 wirausahawan baru, dengan inovasi PRABUKU (Pembentukan Wirausaha Baru Kudus). Dimaksudkan untuk mendukung pencapaian salah satu unsur visi Bupati Kudus yaitu Kudus yang Sejahtera.
4. Bantuan per bulan untuk khotib dan imam masjid/mushola serta semua pemuka agama/semua tempat ibadah. Dimaksudkan untuk mendukung pencapaian salah satu unsur visi Bupati Kudus yaitu Kudus yang Religius.
5. Pendampingan dan pemberdayaan petani melalui inovasi bibit serta penguatan pemasaran hasil panen. Melalui inovasi Pemberdayaan dan Pendampingan P3A dan Gapoktan. Dimaksudkan untuk mendukung pencapaian salah satu unsur visi Bupati Kudus yaitu Kudus yang Sejahtera.
6. Pemberdayaan ekonomi dan usaha warga melalui penyaluran bantuan usaha. Dimaksudkan untuk mendukung pencapaian salah satu unsur visi Bupati Kudus yaitu Kudus yang Sejahtera.
7. Pembinaan olahraga, seni budaya dan komunitas kreatif untuk peningkatan sumberdaya manusia. Melalui inovasi Kudus *Taste of Java*. Dimaksudkan untuk mendukung pencapaian salah satu unsur visi Bupati Kudus yaitu Kudus yang Cerdas.
8. Perlindungan dan pemberdayaan perempuan, kepala keluarga melalui pelatihan khusus kewirausahaan. Dimaksudkan untuk

mendukung pencapaian salah satu unsur visi Bupati Kudus yaitu Kudus yang Sejahtera.

9. Pemberdayaan buruh melalui forum komunikasi Pimpinan Unit Kerja (PUK)/Serikat Pekerja (SP)/Serikat Buruh (SB), perusahaan dan pemerintahan daerah. Dimaksudkan untuk mendukung pencapaian salah satu unsur visi Bupati Kudus yaitu Kudus yang Sejahtera.

## **2.2 Kebijakan Tahunan Tahun 2023**

Pada tahun 2023 untuk mewujudkan visi “Kudus Bangkit Menuju Kabupaten Modern, Religius, Cerdas dan Sejahtera”, fokus pembangunan diarahkan pada : pengurangan kemiskinan dan pengangguran, penguatan daya saing daerah, pemantapan ekonomi kreatif dan kerakyatan, pengelolaan daya dukung dan daya tampung lingkungan hidup, dan pemantapan pelayanan publik dan tata kelola pemerintahan.

**BAB III**  
**EVALUASI KINERJA PELAKSANAAN**  
**RENCANA PEMBANGUNAN DAERAH TAHUN 2023**

**3.1 Hasil Evaluasi RKPD**

Evaluasi kinerja pembangunan Kabupaten Kudus Tahun Anggaran 2023 didasarkan pada tingkat pencapaian realisasi sampai dengan Triwulan I berdasarkan target sasaran tahun 2023. Kinerja tingkat pencapaian realisasi kegiatan dan program ini diukur berdasarkan tingkat pencapaian *output/outcome* kegiatan dan tingkat pencapaian realisasi keuangan. Penilaian masing-masing kinerja tingkat pencapaian realisasi dilakukan untuk masing-masing Perangkat Daerah berdasarkan jumlah kegiatan yang dilaksanakan dalam rangka menyelenggarakan urusan pemerintahan.

Di dalam RPJMD Kabupaten Kudus Tahun 2018-2023, pada tahun 2023 tercantum 151 program. Di dalam Perubahan RKPD Tahun 2023 tercantum 220 program dengan kebutuhan anggaran sebesar Rp.1.867.932.603.930,-. Adanya perbedaan antara jumlah program antara RPJMD Kabupaten Kudus periode Tahun 2018 – 2023 pada tahun 2023 dengan Perubahan RKPD Tahun 2023 dikarenakan adanya penyesuaian dan sinkronisasi terhadap Keputusan Menteri Dalam Negeri nomor 050/5889 Tahun 2021 tentang Hasil Verifikasi, Validasi dan Inventarisasi Pemutakhiran Klasifikasi, Kodefikasi dan Nomenklatur Perencanaan Pembangunan dan Keuangan Daerah.

Perangkat Daerah di Kabupaten Kudus pada tahun 2023 ini menyelenggarakan urusan pemerintahan pada APBD tahun 2023 sebanyak 220 program dengan 498 kegiatan. Sedangkan pada RKPD Kabupaten Kudus Tahun 2023, jumlah program dan kegiatan yang direncanakan sebanyak 220 program dengan 501 kegiatan.

Terdapat 3 (tiga) kegiatan yang tidak ada di RKPD Tahun 2023, tetapi ada di APBD Tahun 2023. Adapun kegiatan yang dimaksud adalah sebagai berikut :

1. Pemeriksaan dan Tindak Lanjut Hasil Pemeriksaan Post Market pada Produksi dan Produk Makanan Minuman Industri Rumah Tangga;
2. Pendayagunaan Tenaga Penyuluh KB/Petugas Lapangan KB (PKB/PLKB); dan

3. Pemberdayaan dan Peningkatan Peran Serta Organisasi Kemasyarakatan Tingkat Daerah Kabupaten/Kota dalam Pelaksanaan Pelayanan dan Pembinaan Kesertaan Ber-KB.

3 (tiga) Kegiatan di atas, merupakan Kegiatan DAK Non Fisik yang memang tidak tercantum dalam RKPD Tahun 2023.

### 3.2 Tingkat Capaian Kinerja

Berdasarkan monitoring dan evaluasi penyelenggaraan program dan kegiatan Perangkat Daerah sampai dengan Triwulan I Tahun 2023 dapat disimpulkan bahwa untuk pelaksanaan kegiatan Perangkat Daerah diperoleh rata-rata tingkat pencapaian kinerja sebesar 28,28 persen dengan predikat sangat tinggi. Gambaran tingkat pencapaian anggaran rata-rata sampai dengan Triwulan I tahun 2023 untuk masing-masing Perangkat Daerah adalah :

**Tabel 3.2**  
**Tingkat Capaian Kinerja Kabupaten Kudus Tahun Anggaran 2023**  
**Triwulan I**

No	NAMA OPD / SUB OPD	Rata - rata Capaian Kinerja Program Prioritas RKPD (%)	Predikat Capaian Kinerja Program Prioritas RKPD
1	DINAS PENDIDIKAN, KEPEMUDAAN DAN OLAH RAGA	9,15	Sangat Rendah
2	DINAS KESEHATAN	20,76	Tinggi
3	UPTD PUSKESMAS KALIWUNGU	15,43	Rendah
4	UPTD PUSKESMAS SIDOREKSO	20,14	Tinggi
5	UPTD PUSKESMAS WERGU WETAN	19,12	Tinggi
6	UPTD PUSKESMAS PURWOSARI	17,06	Sedang
7	UPTD PUSKESMAS RENDENG	19,40	Tinggi
8	UPTD PUSKESMAS JATI	14,89	Rendah
9	UPTD PUSKESMAS NGEMBAL KULON	18,29	Sedang
10	UPTD PUSKESMAS UNDAAN	28,45	Sangat Tinggi
11	UPTD PUSKESMAS NGEMPLAK	19,50	Tinggi
12	UPTD PUSKESMAS MEJOBLO	12,01	Sangat Rendah
13	UPTD PUSKESMAS JEPANG	17,07	Sedang
14	UPTD PUSKESMAS JEKULO	6,67	Sangat Rendah
15	UPTD PUSKESMAS TANJUNGREJO	18,30	Sedang
16	UPTD PUSKESMAS BAE	42,39	Sangat Tinggi
17	UPTD PUSKESMAS DERSALAM	29,54	Sangat Tinggi
18	UPTD PUSKESMAS GRIBIG	9,86	Sangat Rendah
19	UPTD PUSKESMAS GONDOSARI	19,04	Tinggi
20	UPTD PUSKESMAS DAWE	17,42	Sedang
21	UPTD PUSKESMAS REJOSARI	13,91	Rendah

No	NAMA OPD / SUB OPD	Rata - rata Capaian Kinerja Program Prioritas RKPD (%)	Predikat Capaian Kinerja Program Prioritas RKPD
22	UPTD LABORATORIUM KESEHATAN	21,89	Tinggi
23	RSUD dr. LOEKMONO HADI	10,88	Sangat Rendah
24	DINAS PEKERJAAN UMUM DAN PENATAAN RUANG	32,52	Sangat Tinggi
25	DINAS PERUMAHAN, KAWASAN PEMUKIMAN DAN LINGKUNGAN HIDUP	117,83	Sangat Tinggi
26	SATUAN POLISI PAMONG PRAJA	54,71	Sangat Tinggi
27	BADAN PENANGGULANGAN BENCANA DAERAH	25,05	Sangat Tinggi
28	DINAS SOSIAL, PEMBERDAYAAN PEREMPUAN, PERLINDUNGAN ANAK, PENGENDALIAN PENDUDUK DAN KELUARGA BERENCANA	24,39	Sangat Tinggi
29	DINAS TENAGA KERJA, PERINDUSTRIAN, KOPERASI, USAHA KECIL DAN MENENGAH	51,35	Sangat Tinggi
30	DINAS KEPENDUDUKAN DAN PENCATATAN SIPIL	31,54	Sangat Tinggi
31	DINAS PEMBERDAYAAN MASYARAKAT DAN DESA	39,17	Sangat Tinggi
32	DINAS PERHUBUNGAN	20,24	Tinggi
33	DINAS KOMUNIKASI DAN INFORMATIKA	40,42	Sangat Tinggi
34	DINAS PENANAMAN MODAL DAN PELAYANAN TERPADU SATU PINTU	32,69	Sangat Tinggi
35	DINAS KEBUDAYAAN DAN PARIWISATA	30,79	Sangat Tinggi
36	DINAS KEARSIPAN DAN PERPUSTAKAAN	27,19	Sangat Tinggi
37	DINAS PERTANIAN DAN PANGAN	8,63	Sangat Rendah
38	DINAS PERDAGANGAN	30,90	Sangat Tinggi
39	BAGIAN PEMERINTAHAN	34,09	Sangat Tinggi
40	BAGIAN KESEJAHTERAAN RAKYAT	24,28	Sangat Tinggi
41	BAGIAN HUKUM	46,40	Sangat Tinggi
42	BAGIAN PEREKONOMIAN	29,64	Sangat Tinggi
43	BAGIAN ADMINISTRASI PEMBANGUNAN	41,41	Sangat Tinggi
44	BAGIAN PENGADAAN BARANG DAN JASA	34,39	Sangat Tinggi
45	BAGIAN UMUM	46,53	Sangat Tinggi
46	BAGIAN ORGANISASI	33,71	Sangat Tinggi
47	BAGIAN PROTOKOL DAN KOMUNIKASI PIMPINAN	47,97	Sangat Tinggi
48	SEKRETARIAT DPRD	32,95	Sangat Tinggi
49	BADAN PERENCANAAN PEMBANGUNAN, PENELITIAN DAN PENGEMBANGAN DAERAH	44,00	Sangat Tinggi
50	BADAN PENGELOLAAN PENDAPATAN, KEUANGAN DAN ASET DAERAH	30,92	Sangat Tinggi
51	BADAN KEPEGAWAIAN DAN PENGEMBANGAN SUMBER DAYA MANUSIA	7,83	Sangat Rendah
52	INSPEKTORAT DAERAH	20,83	Tinggi
53	KECAMATAN KALIWUNGU	26,84	Sangat Tinggi
54	KECAMATAN KOTA KUDUS	17,95	Sedang
55	KELURAHAN PURWOSARI	39,10	Sangat Tinggi
56	KELURAHAN SUNGGINGAN	32,57	Sangat Tinggi
57	KELURAHAN PANJUNAN	20,07	Tinggi
58	KELURAHAN WERGU WETAN	27,64	Sangat Tinggi
59	KELURAHAN WERGU KULON	34,14	Sangat Tinggi
60	KELURAHAN MLATI KIDUL	31,64	Sangat Tinggi
61	KELURAHAN MLATINOROWITO	32,96	Sangat Tinggi
62	KELURAHAN KERJASAN	27,13	Sangat Tinggi
63	KELURAHAN KAJEKSAN	32,60	Sangat Tinggi



No	NAMA OPD / SUB OPD	Rata - rata Capaian Kinerja Program Prioritas RKPD (%)	Predikat Capaian Kinerja Program Prioritas RKPD
64	KECAMATAN JATI	23,83	Sangat Tinggi
65	KECAMATAN UNDAAN	21,82	Tinggi
66	KECAMATAN MEJOBBO	23,29	Sangat Tinggi
67	KECAMATAN JEKULO	20,13	Tinggi
68	KECAMATAN BAE	42,61	Sangat Tinggi
69	KECAMATAN GEBOG	14,85	Rendah
70	KECAMATAN DAWE	33,84	Sangat Tinggi
71	BADAN KESATUAN BANGSA DAN POLITIK	41,08	Sangat Tinggi
<b>RATA - RATA CAPAIAN KINERJA</b>		<b>28,28</b>	<b>Sangat Tinggi</b>

Adapun data rincian evaluasi Rencana Kerja Perangkat Daerah Triwulan I Tahun 2023 dapat dilihat pada lampiran.

## **BAB IV**

### **ANALISIS DAN PERMASALAHAN**

#### **4.1 ANALISIS**

Berdasarkan hasil evaluasi terhadap program dan kegiatan yang tercantum dalam RPJMD, Perubahan RKPD dan Perubahan APBD, dapat dilakukan analisis bahwa terdapat perbedaan antara program, kegiatan, dan target kinerja antara Perubahan RKPD dengan RPJMD dikarenakan adanya perbedaan nomenklatur pada RPJMD dan RKPD Tahun 2023 yang disebabkan terbitnya Keputusan Menteri Dalam Negeri Nomor 050/5889 Tahun 2021 tentang Hasil Verifikasi, Validasi dan Inventarisasi Pemutakhiran Klasifikasi, Kodefikasi dan Nomenklatur Perencanaan Pembangunan dan Keuangan Daerah. Dimana RPJMD perlu dilakukan sinkronisasi atau pemutakhiran data terhadap aturan di atas.

Sinkronisasi program/kegiatan dalam RPJMD, RKPD dan APBD Kabupaten Kudus Tahun 2023 dapat dilihat pada tabel di bawah ini.

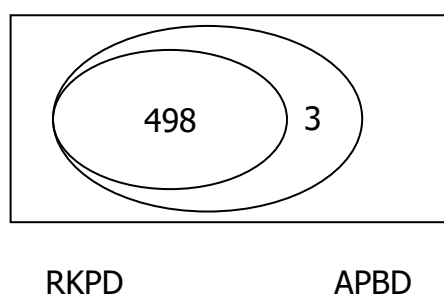
**Tabel 4.1**  
**Sinkronisasi Program/Kegiatan dalam**  
**RKPD dan APBD Kabupaten Kudus Tahun 2023**

	<b>Jumlah Program/ Kegiatan dalam RKPD</b>	<b>Jumlah Program/ Kegiatan dalam APBD</b>	<b>Program/ Kegiatan APBD yang sama dengan RKPD</b>	<b>Program/ Kegiatan APBD di luar RKPD (Tidak Tercantum dalam RKPD)</b>	<b>Program/ Kegiatan ada di RKPD namun tidak dianggarkan di APBD</b>
Kegiatan	498	501	498	3	0
Program	220	220	220	0	0

Apabila dibuat diagram venn dari program dan kegiatan yang tercantum di RKPD dengan APBD tahun 2023, jumlah program RKPD yang terakomodir di APBD sebesar 100 % (220 program), dan jumlah kegiatan RKPD yang terakomodir di APBD sebesar 100 % (498 kegiatan). Sedangkan sebanyak 3 (tiga) kegiatan yang ada di APBD tahun 2023 tetapi tidak ada di RKPD tahun 2023. 3 (tiga) kegiatan yang dimaksud merupakan kegiatan DAK Non Fisik yang memang dicantumkan dalam RKPD Tahun 2023.



**Gambar 4.1 Irisan Program RKPD dengan APBD  
Tahun 2023**



**Gambar 4.2 Irisan Kegiatan RKPD dengan APBD  
Tahun 2023**

Kriteria penilaian kinerja pada masing-masing Perangkat Daerah Kabupaten Kudus Tahun 2023 Triwulan I adalah sebagai berikut :

**Tabel 4.2 Kriteria Penilaian Kinerja Perangkat Daerah  
se-Kabupaten Kudus Tahun 2022**

No.	Kriteria Penilaian Realisasi Kinerja	Interval Nilai Realisasi s/d Triwulan I 2023	Jumlah Perangkat Daerah
1	Sangat Tinggi	$x \geq 23 \%$	42
2	Tinggi	$19 \% \leq x < 23 \%$	12
3	Sedang	$17 \% \leq x < 19 \%$	6
4	Rendah	$13 \% \leq x < 17 \%$	4
5	Sangat Rendah	$< 13 \%$	7

Berdasarkan rata-rata kriteria penilaian evaluasi kinerja maka status kinerja pelaksanaan program dan kegiatan dalam RKPD Kabupaten Kudus Tahun Anggaran 2023 sampai dengan Triwulan I adalah “Sangat Tinggi”. Sebanyak 60 Perangkat Daerah/unit atau 84,51% termasuk

dalam kategori sangat tinggi, tinggi, dan sedang, sedangkan sebanyak 11 Perangkat Daerah / Unit atau 15,49% yang termasuk dalam kategori rendah dan sangat rendah. Adapun 11 Perangkat Daerah / Unit yang dimaksud adalah sebagai berikut :

1. UPTD Puskesmas Kaliwungu : Rendah
2. UPTD Puskesmas Jati : Rendah
3. UPTD Puskesmas Rejosari : Rendah
4. Kecamatan Gebog : Rendah
5. Dinas Pendidikan, Kepemudaan dan Olahraga : Sangat Rendah
6. UPTD Puskesmas Mejobo : Sangat Rendah
7. UPTD Puskesmas Jekulo : Sangat Rendah
8. UPTD Puskesmas Gribig : Sangat Rendah
9. Dinas Pekerjaan Umum dan Penataan Ruang : Sangat Rendah
10. Dinas Pertanian dan Pangan : Sangat Rendah
11. Badan Kepegawaian dan Pengembangan Sumber Daya Manusia : Sangat Rendah

#### **4.2 Permasalahan**

Permasalahan yang timbul dalam pelaksanaan APBD Tahun 2023 sehingga realisasi kinerja belum optimal antara lain :

- Kegiatan – kegiatan yang bersifat kontraktual masih dalam proses pengadaan lelang;
- Adanya kegiatan – kegiatan yang dilaksanakan menunggu dan menyesuaikan jadwal dari Pemerintah Provinsi dan Pemerintah Pusat;
- Menunggu penyaluran dana dari kas Pemerintah Pusat ke kas Pemerintah Daerah, sehingga proses pelaksanaan kegiatan di Perangkat Daerah / Unit terlambat.

Solusi yang dapat diambil atas permasalahan yang ada untuk kinerja dan anggaran tahun berikutnya antara lain:

- Perlunya percepatan pelaksanaan kegiatan di triwulan II, sehingga capaian realisasi kinerja dan penyerapan anggaran dapat optimal dan sesuai dengan jadwal yang ditentukan;
- Berkoordinasi dengan pihak – pihak terkait yang bersinggungan, sehingga proses pelaksanaan kegiatan dapat dilaksanakan sesuai dengan jadwal yang telah ditentukan.

## **BAB V**

### **KESIMPULAN DAN REKOMENDASI**

Penyusunan dokumen ini mempunyai tujuan untuk memastikan dan menilai bahwa target program dan kegiatan prioritas daerah dalam RKPD Tahun 2023 dapat dicapai dalam rangka mewujudkan sasaran pembangunan jangka menengah daerah dan pencapaian prioritas dan sasaran pembangunan tahunan nasional. Tujuan ini dicapai melalui serangkaian proses identifikasi terhadap serapan dana APBD dan realisasi capaian target yang direncanakan dalam DPA, serta faktor yang menyebabkan kegiatan belum dapat dilaksanakan sesuai dengan jadwal yang telah ditentukan pada triwulan I.

Hasil evaluasi RKPD Triwulan I Tahun 2023, secara umum menunjukkan perkembangan realisasi terkait kinerja dan keuangan. Adapun beberapa kesimpulan utama dari evaluasi ini diantaranya :

- 1) Masih banyaknya pelaksanaan kegiatan yang masih terhambat dikarenakan penyaluran dana kas dari pemerintah pusat ke kas pemerintah daerah, sehingga pelaksanaan kegiatan yang telah direncanakan dapat terhambat;
- 2) Percepatan kegiatan – kegiatan yang bersifat kontraktual sehingga dapat meminilisir keterlambatan pelaksanaan kegiatan yang telah dijadwalkan.

Berdasarkan evaluasi RKPD Triwulan I Tahun 2023, maka rekomendasi yang dapat dilaksanakan antara lain :

- 1) Meningkatkan koordinasi dengan pihak terkait untuk penyusunan pelaksanaan yang akan dilaksanakan pada periode triwulan berikutnya.
- 2) Melakukan pencermatan atas hasil capaian kinerja dengan indikator yang telah ditetapkan.

Secara rinci hasil evaluasi dan rekomendasi Perangkat Daerah sebagaimana Tabel berikut :

**Tabel 5.1 Kesimpulan Evaluasi Hasil RKPD Kabupaten Kudus Tahun 2023 Triwulan I**

No	NAMA OPD / SUB OPD	Rata - rata Capaian Kinerja Program Prioritas RKPD (%)	Predikat Capaian Kinerja Program Prioritas RKPD	Rata - rata Realisasi Anggaran Program Prioritas RKPD (%)	Predikat Capaian Kinerja Anggaran Program Prioritas RKPD	Faktor Penghambat	Faktor Pendorong	Tindak Lanjut untuk Triwulan Berikutnya	Tindak Lanjut untuk Tahun Berikutnya
1	DINAS PENDIDIKAN, KEPEMUDAAN DAN OLAH RAGA	9,15	Sangat Rendah	10,51	Sangat Rendah	Banyak kegiatan yang masih menunggu/ Menyesuaikan jadwal dari Pemerintah Provinsi Maupun Pusat sehingga pada TW I ini belum terlaksana dengan maksimal	Kerjasama antar bidang dan Pihak yang terkait	mohon segera dilaksanakan kegiatan sesuai dengan rencana dan ditingkatkan penyerapan dan capaian kinerja agar diakhir triwulan tercapai sesuai target.	untuk perencanaan pelaksanaan kegiatan agar disusun sebaik mungkin di setiap Triwulan, supaya target keuangan dan capaian kinerja dapat tercapai
2	DINAS KESEHATAN	20,76	Tinggi	12,01	Sangat Rendah	Kegiatan baru bisa dimulai pada Bulan Februari karena keterlambatan dalam proses pencairan uang persediaan	1. Tersedianya SDM yang mencukupi; 2. Penetapan anggaran termasuk DAK pada awal tahun; 3. Tim yang memadai pada masing-masing bidang/ subkoordinator	Capaian kinerja keuangan masih sangat rendah, sehingga perlu percepatan pelaksanaan kegiatan	Kegiatan dilaksanakan sesuai perencanaan yang telah di susun agar capaian target kinerja dan keuangan bisa tercapai
3	UPTD PUSKESMAS KALIWUNGU	15,43	Rendah	11,51	Sangat Rendah	Pencairan dana BOK baru bisa dilaksanakan pada bulan Maret, sehingga kegiatan baru dilaksanakan pada bulan maret	DPA disahkan di awal tahun sehingga proses belanja menjadi lebih cepat	Capaian kinerja triwulan satu rendah sehingga butuh kerja lebih keras untuk triwulan 2 agar pelayanan kepada masyarakat bisa optimal dan target kinerja terpenuhi. Kegiatan yang anggaran bersumber dari BOK segera dilaksanakan.	Kegiatan bisa dilaksanakan dari awal tahun sesuai dengan target kinerja yang telah disusun dalam perencanaan
4	UPTD PUSKESMAS SIDOREKSO	20,14	Tinggi	16,94	Rendah	Pencairan dana dari sumber anggaran DAK NON FISIK BOK baru keluar pada bulan Maret 2023, sehingga kegiatan baru dilaksanakan pada bulan Maret 2023. Juknis PMT lokal belum	DPA TA 2023 ditetapkan di awal tahun sehingga bisa melaksanakan kegiatan lebih awal	Capaian kinerja anggaran masih rendah sehingga butuh ditingkatkan lagi. Setelah juknis PMT keluar segera dijalankan sehingga pelayanan masyarakat bisa optimal dan target kinerja	Kegiatan dilaksanakan mulai awal tahun anggaran sesuai perencanaan yang telah disusun.

						jelas sehingga kegiatan terlambat diimplementasikan		tercapai.	
5	UPTD PUSKESMAS WERGU WETAN	19,12	Tinggi	15,16	Rendah	Pencairan dana dari sumber anggaran DAK NON FISIK BOK baru keluar di bulan Maret 2023, sehingga kegiatan baru dilaksanakan pada bulan Maret 2023	DPA disahkan di awal tahun sehingga proses belanja menjadi lebih cepat	Kegiatan yang bersumber anggaran dari BOK untuk segera dapat dilaksanakan adar pelayanan kepada masyarakat bisa optimal dan target kinerja bisa tercapai.	Kegiatan dilaksanakan sesuai perencanaan yang telah disusun sehingga target bisa tercapai.
6	UPTD PUSKESMAS PURWOSARI	17,06	Sedang	10,86	Sangat Rendah	-Pencairan dana BOK baru pada bulan Maret, sehingga kegiatan BOK baru bisa maksimal dilaksanakan di bulan Maret 2023. Sehingga banyak kegiatan yang pelaksanaannya di Triwulan 2 dan 3.	*DPA ditetapkan di awal tahun sehingga kegiatan bisa dilaksanakan lebih awal	Target kinerja dan anggaran belum tercapai sehingga perlu dipacu pelaksanaan kegiatan terutama yang bersumber anggaran dari BOK sehingga pelayanan ke masyarakat dapat optimal dan target kinerja tercapai.	Kegiatan dilaksanakan dari awal tahun sesuai target yang disusun dalam perencanaan
7	UPTD PUSKESMAS RENDENG	19,4	Tinggi	7,35	Sangat Rendah	Pencairan dana BOK baru bisa dilaksanakan pada bulan Maret, sehingga kegiatan baru dilaksanakan pada bulan Maret	DPA disahkan di awal tahun sehingga proses belanja menjadi lebih cepat	Capaian realisasi anggaran masih sangat rendah, kegiatan yang bersumber anggaran dari BOK harap segera dilaksanakan agar pelayanan kepada masyarakat bisa optimal dan target kinerja tercapai	Kegiatan dilaksanakan sesuai perencanaan yang telah disusun sehingga target capaian kinerja dan anggran tercapai
8	UPTD PUSKESMAS JATI	14,89	Rendah	7,33	Sangat Rendah	Anggaran yang bersumber dari BOK baru keluar di bulan Maret, sehingga kegiatan dapat dilaksanakan bln MARET 2023	DPA anggaran th 2023 ditetapkan awal tahun sehingga kegiatan lebih cepat dilaksanakan	Capaian kinerja masih rendah sehingga perlu dispcu lagi pelaksanaan kegiatan khususnya yang bersumber anggaran dari BOK agar pelayan kepada masyarakat bisa optimal dan target kinerja bisa tercapai	Kegiatan dilaksanakan sesuai perencanaan yang telah disusun
9	UPTD PUSKESMAS NGEMBAL KULON	18,29	Sedang	11,85	Sangat Rendah	Kegiatan yang di danai oleh BOK baru turun di bulan Maret sehingga serapan Anggaran lebih kecil dari pada Kegiatan	DPA disahkan awal tahun sehingga proses belanja menjadi lebih cepat	Realisasi kinerja dan keuangan masih rendah, perlu peningkatan kinerja untuk triwulan 2 agar target semester 1 dapat tercapai.	Kegiatan dilaksanakan sesuai target kinerja dan keuangan yang telah direncanakan dalam DPA.
10	UPTD PUSKESMAS UNDAAN	28,45	Sangat Tinggi	8,4	Sangat Rendah	Pencairan dana dari sumber anggaran DAK Non Fisik	DPA TA 2023 ditetapkan di awal tahun sehingga kegiatan bisa	Kegiatan yang dibiayai dari BOK agar dapat segera	Kegiatan mulai dilaksanakan diawal tahun anggaran seseuai perencanaan

						BOK baru turun di bulan Maret	dilaksanakan lebih awal	dilaksanakan supaya target capaian keuangan dapat tercapai	yang telah disusun
11	UPTD PUSKESMAS NGEMPLAK	19,5	Tinggi	16,13	Rendah	Pencairan dana dari sumber anggaran DAK BOK baru keluar bulan Maret 2023 , sehingga kegiatan baru dilaksanakan pada bulan maret 2023	DPA TA.2023 ditetapkan di awal tahun sehingga kegiatan bisa dilaksanakan lebih awal	Pelaksanaan kegiatan yang bersumber dari anggaran BOK dipercepat sehingga pelayanan kepada masyarakat lebih optimal dan target kinerja dapat tercapai	Kegiatan bisa dimulai awal tahun sesuai target kinerja yang disusun dalam perencanaan
12	UPTD PUSKESMAS MEJOBLO	12,01	Sangat Rendah	8,67	Sangat Rendah	Pencairan dana dari sumber anggaran DAK NON FISIK BOK baru keluar di bulan Maret 2023 sehingga kegiatan baru bisa dilaksanakan pada bulan Maret.	DPA TA 2023 ditetapkan di awal tahun sehingga kegiatan bisa dilaksanakan di awal tahun	Capaian kinerja masih sangat rendah sehingga perlu dipacu lagi pelaksanaannya. Kegiatan yang bersumber anggaran dari BOK untuk segera dapat dilaksanakan agar pelayanan kepada masyarakat bisa optimal dan target kinerja bisa tercapai.	Kegiatan dilaksanakan sesuai perencanaan yang telah disusun sehingga target bisa tercapai.
13	UPTD PUSKESMAS JEPANG	17,07	Sedang	12,91	Sangat Rendah	Pencairan dana dari sumber anggaran DAK NON FISIK BOK baru keluar di bulan Maret 2023, sehingga kegiatan baru dilaksanakan pada bulan Maret 2023.	DPA TA 2023 ditetapkan di awal tahun sehingga bisa melaksanakan kegiatan lebih awal.	Capaian kinerja masih rendah sehingga perlu dipacu lagi pelaksanaannya. Kegiatan yang bersumber anggaran dari BOK untuk segera dapat dilaksanakan adar pelayanan kepada masyarakat bisa optimal dan target kinerja bisa tercapai.	Kegiatan dilaksanakan sesuai perencanaan yang telah disusun sehingga target bisa tercapai.
14	UPTD PUSKESMAS JEKULO	6,67	Sangat Rendah	16,9	Rendah	Pencairan dana dari sumber anggaran DAK NON FISIK BOK baru turun dibulan maret	DPA TA 2023 Ditetapkan diawal tahun sehingga bisa melaksanakan kegiatan lebih awal	Capaian kinerja sangat rendah, kegiatan perlu dipacu sehingga pelayanan kepada masyarakat bisa optimal dan target kinerja dapat tercapai.	Kegiatan dimulai diawal tahun sesuai dengan target kinerja yang telah disusun di perencanaan
15	UPTD PUSKESMAS TANJUNGREJO	18,3	Sedang	14,11	Rendah	Pencairan dana dari sumber anggaran DAK NON FISIK OK baru keluar di bulan Maret 2023 , sehingga kegiatan baru dilaksanakan pada bulan Maret 2023	DPA TA. 2023 ditetapkan di awal tahun sehingga bisa melaksanakan kegiatan lebih awal	Capaian serapan keuangan masih rendah sehingga kegiatan-kegiatan yang bersumber dari anggaran BOK harap segera dilaksanakan agar pelayanan kepada masyarakat dapat optimal dan target kinerja bisa tercapai.	Kegiatan dilaksanankan mulai awal tahun anggaran sesuai target yang telah disusun dalam perencanaan.



16	UPTD PUSKESMAS BAE	42,39	Sangat Tinggi	14,68	Rendah	Kegiatan yang bersumber dari Dana BOK baru bisa dilaksanakan mulai bulan Maret karena Dana masuk ke rekening BOK tanggal 28 Februari 2023	Peningkatan Pendapatan, DPA disahkan di awal tahun sehingga proses belanja menjadi lebih cepat	Kinerja anggaran masih rendah sehingga perlu kerja keras terutama pelaksanaan kegiatan yang bersumber anggaran dari BOK agar pelayanan kepada masyarakat bisa optimal dan target kinerja bisa tercapai.	Kegiatan dilaksanakan mulai awaltahun sesuai target kinerja yang telah disusun dalam perencanaan
17	UPTD PUSKESMAS DERSALAM	29,54	Sangat Tinggi	9,24	Sangat Rendah	Pencairan dana BOK baru bisa dilaksanakan pada bulan Maret, sehingga kegiatan baru dilaksanakan pada bulan maret	DPA disahkan di awal tahun sehingga proses belanja menjadi lebih cepat	Capaian serapan anggaran masih rendah, sehingga perlu meningkatkan kinerja khususnya kegiatan yang dibiayai dari BOK agar pelayanan ke masyarakat dapat optimal.	Kegiatan langsung dilaksanakan diawal tahun sesuai dengan perencanaan yang telah disusun sehingga target kinerja dapat tercapai
18	UPTD PUSKESMAS GRIBIG	9,86	Sangat Rendah	7,87	Sangat Rendah	Pencairan dana BOK di bulan maret 2023. Sehingga kegiatan baru dilaksanakan pada bulan maret 2023. Juknis PMT Lokal masih berupa draft jadi belum bisa dilaksanakan	DPA 2023 ditetapkan awal tahun, sehingga bisa melaksanakan kegiatan lebih awal	Capaian kinerja sangat rendah sehingga perlu meningkatkan kinerja agar target semester satu bisa tercapai dan pelayanan kepada masyarakat bisa maksimal.	Kegiatan dimulai diawal tahun sesuai target kinerja yang telah ditetapkan dalam perencanaan.
19	UPTD PUSKESMAS GONDOSARI	19,04	Tinggi	12,89	Sangat Rendah	Adanya pergantian sistem Regulasi Anggaran DAK Non Fisik yang baru turun pada bulan Maret 2023	DPA TA 2023 ditetapkan di awal tahun sehingga kegiatan dapat langsung dilaksanakan	Target kinerja belum tercapai sehingga perlu dipacu lagi pelaksanaan kegiatan terutama yang bersumber anggaran dari BOK sehingga pelayanan ke masyarakat lebih optimal dan target kinerja bisa tercapai	Pelaksanaan kegiatan sesuai dengan target kinerja yang telah disusun pada perencanaan
20	UPTD PUSKESMAS DAWE	17,42	Sedang	15,93	Rendah	Pencairan dana BOK baru bisa dilaksanakan pada bulan Maret, sehingga kegiatan baru dilaksanakan pada bulan maret	- SDM sudah Mencukupi - Sarana Dan Prasarana Kesehatan Cukup Baik - DPA ditetapkan di Awal Tahun Sehingga Kegiatan bisa dilaksanakan lebih Awal	Kegiatan yang didanai BOK segera dilaksanakan sehingga pelayanan kepada masyarakat bisa optimal dan target kinerja bisa tercapai.	Kegiatan dilaksanakan mulai awal tahun sesuai dengan perencanaan yang telah disusun.
21	UPTD PUSKESMAS REJOSARI	13,91	Rendah	15,12	Rendah	Pencairan dana BOK baru dilaksanakan pada bulan Maret , sehingga kegiatan baru dilaksanakan pada bulan Maret	DPA ditetapkan di awal tahun sehingga kegiatan bisa dilaksanakan lebih awal	Capaian kinerja sangat rendah sehingga perlu peningkatan pelaksanaan kegiatan terutama yang bersumber dari anggaran BOK agar pelayanan kepada masyarakat bisa optimal dan target kinerja semester 1 dapat tercapai	Kegiatan dimulai pada awal tahun anggaran sesuai target kinerja yang telah disusun dalam perencanaan
22	UPTD LABORATORIUM KESEHATAN	21,89	Tinggi	7,13	Sangat Rendah	Transaksi keuangan masih rendah karena beberapa pekerjaan masih dalam	DPA Pajak Rokok dan DPA DBHCHT sudah di tetapkan sehingga dapat berjalan dan	Capaian kinerja anggaran masih sangat rendah sehingga perlu upaya-upaya	Kegiatan bisa mulai dilaksanakan diawal tahun sesuai target kinerja yang telah disusun di perencanaan

						proses pembayaran	terlaksana sesuai RAK	percepatan agar target bisa tercapai dan pelayanan kepada masyarakat bisa optimal	
23	RSUD dr. LOEKMONO HADI	10,88	Sangat Rendah	8,47	Sangat Rendah	1. Adanya kebutuhan yang mendesak, sehingga perlu adanya pergeseran. 2. Regulasi pelaksanaan kegiatan masih dalam proses.	1. Inovasi Pelayanan & Promosi Pelayanan Rumah Sakit dalam memenuhi pencapaian target kunjungan pasien pada Rawat Jalan dan Rawat Inap di RSUD dr. Loekmono Hadi. 2. Kelancaran pembayaran klaim pelayanan.	Capaian kinerja masih sangat rendah sehingga perlu dipacu pelaksanaan kegiatan agar pelayanan kepada masyarakat dapat optimal	Pelaksanaan kegiatan sesuai target kinerja yang telah disusun dalam perencanaan
24	DINAS PEKERJAAN UMUM DAN PENATAAN RUANG	32,52	Sangat Tinggi	3,68	Sangat Rendah	Kegiatan yang bersifat kontraktual banyak yang masih dalam proses pengadaan lelang	Kerjasama yang solid antara pengelola kegiatan	tingkatkan upaya pencapaian target dan realisasi anggaran di triwulan berikutnya. percepat proses pengadaan kegiatan-kegiatan fisik agar tidak mengalami keterlambatan pelaksanaan pekerjaan	perencanaan kegiatan di fokuskan pada pemenuhan infrastruktur dan peningkatan kualitas sarpras pelayanan publik utamanya menjaga kondisi Jalan, drainase dan irigasi Kabupaten dalam keadaan baik. Upaya-upaya penanganan paska bencana banjir.
25	DINAS PERUMAHAN, KAWASAN PEMUKIMAN DAN LINGKUNGAN HIDUP	117,83	Sangat Tinggi	12,04	Sangat Rendah	tidak ada penghambat	Koordinasi intern Dinas yang baik antar bidang/eksternal	lebih ditingkatkan fungsi koordinasi dan kerjasama sbg upaya percepatan penyelesaian kegiatan, mengingat masih terdapat beberapa capaian kinerja/realisasi kegiatan dibawah 50%.	evaluasi faktor-faktor penghambat pencapaian kinerja, dan evaluasi target kinerja tahun ini yang belum memenuhi kriteria SMART-C sebagai upaya perbaikan perencanaan kegiatan di tahun mendatang
26	SATUAN POLISI PAMONG PRAJA	54,71	Sangat Tinggi	15,31	Rendah	Kurangnya koordinasi antar personal dan sarana prasarana penunjang pelaksanaan kegiatan yang belum memadai sehingga pencapaian target kinerja belum maksimal.	Perencanaan awal dalam pencapaian target kinerja serta arahan dari pimpinan dalam pelaksanaan tugas sehingga target kinerja dapat tercapai.	Maksimalikan sumber daya yang ada agar tercapai target kinerjanya, dengan tetap mengedepankan efisiensi anggaran, Capaian Realisasi kinerja ada yang melebihi 100% agar di perubahan RKPD disesuaikan indikatornya. Dengan anggaran yang terserap lebih rendah menunjukkan adanya efisiensi, pertahankan kedepannya.	Penentuan target sebaiknya diperhitungkan secara cermat dalam pencapaiannya, agar hasil akhir dapat tercapai 100%.
27	BADAN PENANGGULANGAN BENCANA DAERAH	25,05	Sangat Tinggi	20,75	Tinggi	terjadinya bencana banjir sebanyak dua kali dalam rentang waktu triwulan 1, sehingga diperlukan tenaga dan pikiran dalam penanganan bencana banjir tersebut	sinergitas dan kekompakan dari personil BPBD dalam penyelenggaraan penanggulangan bencana	Jaga selalu sinergi dan kekompakan, agar kinerja dalam capaian fisik dan keuangan dapat maksimal. Pertahankan.	Kegiatan-kegiatan yang telah direncanakan agar dapat dilaksanakan sesuai dengan anggaran dan target yang telah ditentukan

28	DINAS SOSIAL, PEMBERDAYAAN PEREMPUAN, PERLINDUNGAN ANAK, PENGENDALIAN PENDUDUK DAN KELUARGA BERENCANA	24,39	Sangat Tinggi	38,73	Sangat Tinggi	adanya juknlak/juknis yang bertentangan dengan pelaksanaan hibah bansos (BNBA) sehingga kegiatan tidak bisa dilaksanakan	pelaksanaan kegiatan Penyaluran BLT Cukai bertepatan bulan puasa (maret 2023)	Pertahankan kinerja sehingga target capaian kinerja dan keuangan tercapai disetiap triwulan	Kegiatan dilaksanakan sesuai perencanaan yang telah disusun
29	DINAS TENAGA KERJA, PERINDUSTRIAN, KOPERASI, USAHA KECIL DAN MENENGAH	51,35	Sangat Tinggi	3	Sangat Rendah	Pelaksanaan kegiatan yang bersumber DBHCHT pada BLK baru dilaksanakan pada awal Bulan Maret dan untuk Kegiatan pada Bidang Perindustrian baru dilaksanakan penyiapan lahan SIHT sehingga penyerapan anggaran belum optimal	Komitmen percepatan pelaksanaan kegiatan yang efektif dan efisien sesuai timeline kegiatan	Silakan dilanjutkan kegiatan-kegiatan yang telah direncanakan di awal tahun, dengan tetap mengacu pada regulasi yang berlaku. Pencapaian kinerja PD juga harus tetap dipantau sehingga mutu pelayanan kepada masyarakat tetap terjaga.	Untuk tahun berikutnya, tetap mengacu pada Renstra dan Renja yang telah disusun
30	DINAS KEPENDUDUKAN DAN PENCATATAN SIPIL	31,54	Sangat Tinggi	23,32	Sangat Tinggi	Keterlambatan pemberian rekomendasi TPP di Pemerintah Kabupaten Kudus, sehingga TPP bulan Januari s.d Maret 2023 belum bisa dicairkan.	1. Peningkatan kualitas pelayanan administrasi kependudukan dari segi sarpras dan kepatuhan pelayanan berdasarkan SOP dan SP 1x24 jam; 2. Inovasi pelayanan administrasi kependudukan melalui layanan KIOS Pakde; 3. Peningkatan kapasitas SDM; 4. Peningkatan pemantauan dan evaluasi program, kegiatan, dan pelayanan langsung ke masyarakat berbasis IT; 5. Pemberian reward and punishment kepada pegawai; 6. Membuka akses Layanan Pengaduan dan Helpdesk konsultasi; 7. Kolaborasi dengan stakeholder lintas sektor dalam pelayanan penerbitan dokumen kependudukan.	Capaian realisasi anggaran dan kinerja sudah masuk kategori sangat tinggi, untuk kegiatan masih dibawah target supaya ditingkatkan capaian realisasi anggaran dan kinerjanya di triwulan yang akan datang.	capaian kinerja dan capaian realisasi anggaran yang telah sesuai dengan target yang direncanakan pada tiap-tiap TW bisa dijadikan acuan untuk tahun berikutnya sedangkan untuk yang belum sesuai target yang direncanakan bisa dijadikan bahan evaluasi pada tahun berikutnya.
31	DINAS PEMBERDAYAAN MASYARAKAT DAN DESA	39,17	Sangat Tinggi	13,6	Rendah	Perubahan regulasi yang mengakibatkan penundaan jadwal pelaksanaan	Mengoptimalkan sumber daya manusia pegawai dan pagu anggaran yang ada untuk pelaksanaan program dan kegiatan demi tercapainya indikator kinerja	penyerapan kinerja sudah lumayan, ditriwulan berikut perlu sinkronisasi dlm serapan kinerja dan pagunya	perhatikan target kinerja ditahun mendatang agar nilainya dapat tercapai maksimal
32	DINAS PERHUBUNGAN	20,24	Tinggi	18,22	Sedang	Keterlambatan pembayaran TPP di bulan Januari s/d Maret 2023 dan ada beberapa sub kegiatan yang belum melakukan penyerapan	Komunikasi dan komitmen bersama antara bendahara pengeluaran dengan pembantu bendahara pengeluaran untuk menyelesaikan SPJ sesuai scedul	dari hasil laporan evaluasi, terlihat bahwa penyerapan anggaran di TW.I masih rendah, diperlukan upaya lebih intensif pada TW berikutnya dalam	upaya pemenuhan infrastruktur keselamatan jalan yang memadai, pengelolaan manajemen penanganan LPJU yg lebih baik dan efisien, serta optimalisasi PAD melalui intensifikasi pendapatan dan perbaikan

								melaksanakan kegiatan-kegiatan yang telah direncanakan. laksanakan upaya-upaya percepatan kegiatan-kegiatan pengadaan barang	manajemen perparkiran
33	DINAS KOMUNIKASI DAN INFORMATIKA	40,42	Sangat Tinggi	28,23	Sangat Tinggi	<ul style="list-style-type: none"> <li>- Kontrak kegiatan Monitoring Opini dan Aspirasi Publik akan dimulai pada triwulan berikutnya;</li> <li>- Pelaksanaan kegiatan Layanan Hubungan Media bertepatan dengan pelaksanaan kegiatan Sosialisasi DBHCHT sehingga pelaksanaannya ditunda hingga triwulan berikutnya;</li> <li>- Kegiatan Kemitraan dengan Pemangku Kepentingan akan dilaksanakan sesuai dengan jadwal pelaksanaan yang ditentukan oleh Dinas Komunikasi dan Informatika Provinsi Jawa Tengah;</li> <li>- Beberapa barang yang dibutuhkan pada pembangunan jaringan fiber optik belum tayang di e katalog</li> <li>- Ketersediaan programmer yang hanya 2 orang untuk fasilitasi perbaikan aplikasi OPD mengakibatkan layanan kurang optimal</li> <li>- Arsitektur nasional yang ditetapkan setelah arsitektur SPBE Kabupaten Kudus mengakibatkan perlunya penyesuaian dengan arsitektur SPBE nasional</li> <li>- Portal data go id sedang dalam tahap pengembangan sehingga akun yang dimiliki walidata belum dipergunakan secara maksimal</li> <li>- Kurangnya tenaga</li> </ul>	<ul style="list-style-type: none"> <li>- Adanya komitmen dan profesionalitas dari SDM pelaksana kegiatan sehingga kegiatan dapat terlaksana sesuai rencana;</li> <li>- Adanya sarana dan prasarana yang memadai sehingga kegiatan dapat terlaksana sesuai rencana;</li> <li>-Adanya sinergi lintas OPD dan instansi yang memudahkan pelaksanaan Monitoring Informasi dan Penetapan Agenda Prioritas Komunikasi Pemerintah Daerah serta Pelayanan Informasi Publik dapat terlaksana sesuai rencana;</li> <li>- Adanya kemitraan dan sinergi yang profesional dengan rekanan media sehingga kegiatan Pengelolaan Konten dan Perencanaan Media Komunikasi Publik dapat terlaksana sesuai rencana;</li> <li>- Kemudahan dalam koordinasi dengan perangkat daerah</li> <li>- Adanya daftar data dan metadata yang sesuai dengan permendagri 18 2020 dan permendagri 86 2017 memudahkan dalam penyusunan form permohonan data statistik sektoral - Pemanfaatan tanda tangan elektronik meningkat dengan adanya launching penggunaan aplikasi srikandi</li> </ul>	<p>Mohon dicermati untuk subkegiatan yang secara fisik tercapai 100% sedangkan realisasi keuangan masih 0, apakah penentuan target yang pesimis atau faktor lain. Jika memang pesimis maka direvisi di perubahan renja 2023.</p>	-

						keamanan informasi sehingga tidak ada yang fokus pada pengamanan aplikasi - Kurangnya pemahaman terkait penyusunan prosedur dan tata kelola keamanan informasi mengakibatkan nilai Indeks KAMI rendah			
34	DINAS PENANAMAN MODAL DAN PELAYANAN TERPADU SATU PINTU	32,69	Sangat Tinggi	8,43	Sangat Rendah	Kurangnya Sumber Daya Manusia sehingga pencapaian Indikator Sub Kegiatan belum maksimal	1. Peningkatan kualitas pelayanan Perizinan baik dari segi Sarpras dan kepatuhan pelayanan berdasarkan SOP dan SP 2. Inovasi pelayanan Perizinan secara online melalui OSS 3. Peningkatan kapasitas SDM; 4. Membuka akses Layanan Pengaduan dan Helpdesk Konsultasi;	Silakan dilanjutkan utk kegiatan-kegiatan yang sdh direncanakan sesuai dengan Renja 2023. Untuk kegiatan promosi penanaman modal, bisa diupayakan semaksimal mungkin agar investasi di Kabupaten Kudus bertambah dengan signifikan.	Silakan mulai dirancang mulai sekarang kegiatan promosi penanaman modal di tahun mendatang, sehingga akan efektif dalam implementasinya nanti
35	DINAS KEBUDAYAAN DAN PARIWISATA	30,79	Sangat Tinggi	11,84	Sangat Rendah	Adanya kegiatan hibah kesenian kalau sesuai penjabaran DPA APBD itu dilaksanakan dibulan januari. Namun, kegiatan tersebut mengalami tidak sesuai jadwal disebabkan karena beberapa hal sehingga realisasi target dan serapan anggaran tidak sesuai.	Kecepatan penatausahaan SPJ sehingga mempermudah pengajuan GU yang pada akhirnya selalu ada dana pada bendahara pengeluaran. Terlaksananya kolaborasi dan koordinasi antar bidang sehingga pelaksanaan kegiatan dapat berjalan baik	Untuk kegiatan-kegiatan yang telah direncanakan dlm Renja 2023, silakan dilanjutkan dan dilakukan evaluasi pada triwulan selanjutnya, sehingga capaian kinerja dan serapan anggaran dapat berjalan sebagaimana mestinya.	Tingkatkan jumlah kunjungan wisata dengan berbagai kegiatan-kegiatan yang menarik, unik, dan orisinal.
36	DINAS KEARSIPAN DAN PERPUSTAKAAN	27,19	Sangat Tinggi	14,15	Rendah	Kegiatan perpustakaan sebagian sudah dilaksanakan terutama dalam hal pelayanan perpustakaan, pembinaan perpustakaan, dan layanan keliling perpustakaan, akan tetapi beberapa kegiatan masih dalam proses pelaksanaan, demikian juga dengan kegiatan kearsipan sehingga capaian kinerja pada triwulan pertama tahun 2023 belum maksimal	Adanya sinergitas sumber daya kearsipan dan perpustakaan serta adanya dukungan kebijakan dan anggaran terhadap pelaksanaan kegiatan sehingga diharapkan dapat mendukung pencapaian kinerja yang ditentukan pada triwulan pertama tahun 2023	Mohon untuk dicermati sub kegiatan yang secara fisik telah dilaksanakan, sedangkan realisasi keuangan masih kurang untuk dipacu penyerapan anggaran, Secara keseluruhan untuk capaian realisasi keuangan masih rendah untuk dipacu realisasi keuangannya.	-
37	DINAS PERTANIAN DAN PANGAN	8,63	Sangat Rendah	9,49	Sangat Rendah	Pelaksanaan sebagian pekerjaan masih menunggu proses perencanaan	Peningkatan Kinerja ASN dan koordinasi yang baik	Capaian kinerja triwulan satu sangat rendah sehingga butuh kerja lebih keras untuk triwulan 2 agar target kinerja terpenuhi	Kegiatan bisa dilaksanakan dari awal tahun sesuai dengan target kinerja yang telah disusun dalam perencanaan

38	DINAS PERDAGANGAN	30,9	Sangat Tinggi	13,05	Rendah	<ol style="list-style-type: none"> <li>1. Revitalisasi Pasar belum dilaksanakan karena dikhawatirkan mengganggu proses jual beli di pasar menjelang lebaran</li> <li>2. Sub. Kegiatan Peningkatan Citra Produk Ekspor belum dilaksanakan karena belum adanya jadwal keikutsertaan pameran</li> <li>3. Kurangnya administrasi lelang pada pengadaan jasa asuransi</li> </ol>	Komitmen terhadap target kinerja	Masih terdapat beberapa kegiatan / sub kegiatan yang nilai capaian TW I belum mencapai target bahkan masih 0, sehingga perlu memberi perhatian untuk pelaksanaan pada TW berikutnya.	-
39	BAGIAN PEMERINTAHAN	34,09	Sangat Tinggi	19,98	Tinggi	Beberapa Perangkat Daerah terlambat memberikan data terkait penyusunan LPPD, LKPJ dan SPM dapat teratasi dengan koordinasi lebih intensif terhadap PD tersebut	<ul style="list-style-type: none"> <li>- Kegiatan-kegiatan sudah dilaksanakan sesuai jadwal yang telah ditetapkan sehingga laporan LPPD, LKPJ, SPM dan Penayangan RLPPD tersusun tepat waktu.</li> <li>- Pemetaan batas wilayah desa dan kelurahan juga telah dilaksanakan sesuai target yang telah ditetapkan.</li> </ul>	Target subkegiatan Fasilitasi Pelaksanaan Otonomi Daerah untuk dipertimbangkan perubahan pada dokumen renja perubahan tahun 2023 karena capaian fisik sudah 100% sementara capaian keuangan 16,27%. Kondisi ini diasumsikan ada efisiensi anggaran sebesar 83,73%, karena capaian fisik sudah 100% dan bukan subkegiatan rutin (rumah tangga)	Mohon dicermati kembali dalam penentuan target capaian sehingga tidak terjadi kegiatan-kegiatan rutin capaian sudah 100% di triwulan 1
40	BAGIAN KESEJAHTERAAN RAKYAT	24,28	Sangat Tinggi	7,34	Sangat Rendah	Anggaran hibah dan bansos mulai dilaksanakan pada triwulan II	SDM yang berkinerja optimal meskipun dengan umlah terbatas	Pelaksanaan verifikasi untuk dasar pemberian hibah bansos sesuai regulasi yang ada dan didokumentasikan dengan rapi agar tidak muncul permasalahan di kemudian hari.	-
41	BAGIAN HUKUM	46,4	Sangat Tinggi	23,98	Sangat Tinggi	kurang optimalnya pelayanan terhadap penyebarluasan Produk Hukum Daerah, dikarenakan masih banyak OPD yang belum menyerahkan minute dokumen	Telah dilaksanakan sebagian kegiatan sesuai dengan target yang direncanakan	Mengintensifkan koordinasi dengan PD terkait untuk aktif update produk hukum. Dicermati capaian yang melebihi 100% di triwulan 1 misal indikator Persentase Pelaksanaan fasilitasi dan koordinasi hukum, apakah penentuan target yang terlalu pesimis atau faktor lain.	Agar realisasi/capaian kinerja rasional, maka dalam penentuan target kinerja didukung data yang valid dan logis
42	BAGIAN PEREKONOMIAN	29,64	Sangat Tinggi	7,19	Sangat Rendah	ada 1 sub kegiatan yang belum mulai dilaksanakan	Telah melaksanakan sebagian besar kegiatan sesuai dengan target yang telah ditetapkan	Mohon dicermati lagi subkegiatan yang capaian di TW 1 sudah 100% dan output	-

								bersifat rutin, untuk dipertimbangkan perubahan target di anggaran perubahan 2023. Capaian kinerja keuangan sangat rendah, diperkuat koordinasi dengan bagian Umum untuk menuntaskan laporan keuangan agar kinerja keuangan dapat terekam.	
43	BAGIAN ADMINISTRASI PEMBANGUNAN	41,41	Sangat Tinggi	17,93	Sedang	Belum ada proses pengadaan barang dan jasa, sehingga capaian pelaksanaan pembangunan masih minim	Pelaksanaan desk Tepra tiap bulan sangat membantu pemantauan perkembangan pelaksanaan pembangunan	Capaian kinerja secara umum sangat tinggi yaitu 41,41 %. Namun masih ada capaian kinerja yang belum dilaksanakan (0 %), jika memang ditargetkan pada triwulan berikutnya agar dilaksanakan sesuai jadwal yang telah ditetapkan dengan memperhatikan 3 T, tepat waktu tepat mutu dan tepat sasaran.	-
44	BAGIAN PENGADAAN BARANG DAN JASA	34,39	Sangat Tinggi	24,49	Sangat Tinggi	- Dokumen Perencanaan pengadaan barang/jasa di perangkat Daerah belum tersusun Sehingga proses pengadaan barang/jasa blm bisa dilaksanakan	- Upaya pendampingan dan konsultasi pengadaan barang/jasa telah dilaksanakan dengan berkoordinasi dengan Perangkat Daerah terkait - Dilaksanakan koordinasi dengan APH dan konsultasi ke Instansi Pembina untuk pendampingan sebelum, saat dan setelah proses pengadaan barang/jasa - Peningkatan kompetensi sebagian ASN	Untuk sub kegiatan Penyediaan Bahan Bacaan dan Peraturan Perundang-undangan agar dipertimbangkan perubahan target di dokumen perubahan tahun 2023, capaian triwulan 1 sdh 100% Optimalisasi fasilitasi pengadaan barang / jasa karena capaian fisik masih 0	Mohon agar dalam penetapan target, berdasar analisis data yang akurat sehingga tidak dijumpai kegiatan rutin capaian 100% di triwulan 1.
45	BAGIAN UMUM	46,53	Sangat Tinggi	14,05	Rendah	- Pengaturan cashflow yang kurang optimal, sehingga banyak belanja yang tidak bisa teralisasi tepat waktu. - Keterlambatan pencairan UP - Belum optimalnya kegiatan fasilitasi penyediaan kebutuhan rumah tangga Kepala Daerah	- Ketersediaan SDM yang handal, sehingga dapat mengejar target semaksimal mungkin - Koordinasi yang baik antar para pelaksana kegiatan	Dicermati kembali input kinerja pada setiap sub kegiatan karena hampir semua masih kosong.	-
46	BAGIAN ORGANISASI	33,71	Sangat Tinggi	11,52	Sangat Rendah	Kegiatan yang belum terlaksana adalah Monitoring, Evaluasi dan Pengendalian Kualitas	Capaian dapat dicapai sesuai target dikarenakan kegiatan pada masing-masing sub koordinator telah berjalan	Dicermati kembali isian IKM, terdapat 2 indikator yang sama namun capaian berbeda. Dicermati kembali	-

						Pelayanan Publik dan Tata Laksana sehingga mempengaruhi capaian realisasi Perangkat Daerah		untuk capaian (subkegiatan rutin) yang sudah 100% dipertimbangkan untuk penyesuaian targetnya di perubahan 2023.	
47	BAGIAN PROTOKOL DAN KOMUNIKASI PIMPINAN	47,97	Sangat Tinggi	10,64	Sangat Rendah	Kegiatan KDH/WKDH yang sangat banyak dan kurang efektifnya jika dilaksanakan pada bulan Ramadhan yang mengharuskan pelaksanaannya diundur serta adanya jadwal Pimpinan yang berubah-ubah tidak sesuai jadwal sehingga perlunya kecermatan dan tenaga ekstra dalam peningkatan pelayanan kedinasan KDH/WKDH.	Solidnya kerjasama semua pihak terkait pelaksanaan kegiatan dan pelaksanaan sesuai jadwal yang ditentukan serta tersedianya anggaran dan indikator kinerja Tahun Anggaran 2023 sehingga realisasi anggaran dan kinerja dapat sesuai target yang ditargetkan.	Kinerja fisik sangat rendah disebabkan belum diisinya hasil IKM di triwulan 1, maka diisikan.	-
48	SEKRETARIAT DPRD	32,95	Sangat Tinggi	21,14	Tinggi	Penjadwalan kegiatan DPRD menentukan pemenuhan tercapainya target kinerja	Pelaksanaan Kegiatan menyesuaikan time line	penyerapan masih rendah, triwulan berikutnya diusahakan meningkat penyerapannya	perhitungkan dengan baik target kinerja di tahun mendatang agar dapat tercapai dengan maksimal
49	BADAN PERENCANAAN PEMBANGUNAN, PENELITIAN DAN PENGEMBANGAN DAERAH	44,00	Sangat Tinggi	10,05	Sangat Rendah	Beberapa kegiatan rencananya akan dilaksanakan pada triwulan berikutnya, paket pengadaan belanja modal dan jasa konsultan masih dalam proses pengadaan	Komitmen terhadap target kinerja, peningkatan kinerja ASN dan koordinasi yang baik	Kinerja kategori rendah, dicek kembali apakah capaian kinerja telah sesuai	-
50	BADAN PENGELOLAAN PENDAPATAN, KEUANGAN DAN ASET DAERAH	30,92	Sangat Tinggi	15,48	Rendah	- Pekerjaan konstruksi belum lelang karena masih dalam proses perencanaan - OPD terlambat melakukan proses Pengadaan Barang/Jasa sebagaimana dijadwalkan di RUP - TPP Februari dan Maret 2023 terealisasi di bulan April 2023	Regulasi yang menjadi pedoman pelaksanaan APBD	Realisasi Pencapaian kinerja sudah tinggi, namun realisasi anggaran masih rendah. Agar pada triwulan berikutnya dapat lebih menelaraskan pencapaian kinerja dengan anggaran yang menyertainya. Selain itu, agar OPD memperhatikan jadwal pelaksanaan kinerja sesuai dengan timeline yang telah disusun sehingga pencapaian kinerja dapat dilaksanakan sesuai jadwal sebagaimana pada pencapaian triwulan 1.	Menyelaraskan kembali penyusunan timeline pencapaian kinerja dan pencapaian anggaran agar lebih sesuai.
51	BADAN KEPEGAWAIAN DAN PENGEMBANGAN SUMBER DAYA MANUSIA	7,83	Sangat Rendah	2,5	Sangat Rendah				



52	INSPEKTORAT DAERAH	20,83	Tinggi	13,31	Rendah	1. Beberapa sub kegiatan (Perumusan Kebijakan Teknis di Bidang Pengawasan dan Perumusan Kebijakan Teknis di Bidang Fasilitasi Pengawasan) realisasi keuangannya masih nol dikarenakan jadwal pelaksanaannya pada Triwulan IV.	1. Koordinasi yang baik antara struktural dan fungsional sehingga pelaksanaan realisasi kinerja dan keuangan sub kegiatan sesuai dengan timeline yang telah ditetapkan dan disesuaikan dengan kebutuhan, 2. Komitmen PPTK untuk melaksanakan percepatan realisasi sub kegiatan; 3. Koordinasi dan komunikasi yang intensif antara pimpinan dan PPTK dalam rangka pelaksanaan sub kegiatan.	Dicermati kembali penginputan rumusan kinerja, misal di Gaji tunjangan ASN, indikatornya jumlah tetapi target %. Pengadaan BMD, jumlah yang dibeli di subkegiatan lebih kecil dari jenis yang ditetapkan di kegiatan.	-
53	KECAMATAN KALIWUNGU	26,84	Sangat Tinggi	10,93	Sangat Rendah	cuaca dan musim peralihan dari Musim Penghujan ke Musim kemarau tetap diwaspadai. kemungkinan banjir dan bencana alam lain (pohon tumbang dll) harus dimitigasi agar tidak menimbulkan kerugian dan korban.	seiring pandemi, sektor UMKM perlu untuk diberikan stimulus agar dapat menggeliat dan menggerakkan sektor ekonomi masyarakat. peningkatan daya beli serta multiplier effect dari kebangkitan sektor UMKM diharapkan akan menimbulkan stabilitas ekonomi dan memberikan peningkatan keamanan dan ketertiban di masyarakat.	penyerapan triwulan I masih 0, namun ada serapan utk pagunya, ditriwulan berikutnya supaya dikejar target sasarannya	sebaiknya diperhitungkan sedemikian rupa agar dapat tercapai maksimal diperiode akhir
54	KECAMATAN KOTA KUDUS	17,95	Sedang	12,06	Sangat Rendah	-	Serapan anggaran dan kinerja sudah dilaksanakan sesuai dengan perencanaan	sinkronisasikan serapan target dan pagunya di triwulan mendatang	perhatikan penentuan target ditahun mendatang agar dapat terserap maksimal
55	KELURAHAN PURWOSARI	39,1	Sangat Tinggi	11,59	Sangat Rendah	Penyederhanaan Birokrasi sistem penatausahaan keuangan	Penyederhanaan Birokrasi sistem penatausahaan keuangan dilingkungan Kelurahan yang menginduk ke kecamatan Kota karena keluarahan bukan OPD	agar ada sinkronisasi serapan target kinerja dan serapan pagunya, ditriwulan berikutnya	agar target kinerja diperhitungkan sedemikian rupa agar dapat tercapai maksimal
56	KELURAHAN SUNGGINGAN	32,57	Sangat Tinggi	18,11	Sedang	1. Sistem Penatausahaan keuangan sentral di OPD sehingga dalam pengajuan anggaran disesuaikan kemampuan keuangan/anggaran sesuai .batasan Uang Persediaan (UP) OPD. 2. Pengajuan keuangan/anggaran untuk pelaksanaan kegiatan diajukan bersama/menunggu unit OPD lainnya sehingga tercapai pagu batasan Uang Persediaan (UP) yang telah	1. Pengesahan DPA sesuai dengan waktu yang ditentukan, 2. Koordinasi antar bidang perencanaan, bidang anggaran serta administrasi dan penatausahaan keuangan yang baik.	perlu sinkronisasai serapan kinerja dan pagunya di triwulan mendatang	perlu diperhatikan penentuan target kinerja di tahun mendatang agar dapat tercapai maksimal

						ditentukan			
57	KELURAHAN PANJUNAN	20,07	Tinggi	13,37	Rendah	Karena Kelurahan bukan Organisasi Perangkat Daerah sehingga proses Penatausahaan Keuangan membutuhkan tambah waktu penyelesaiannya	Adanya Penyederhanaan Sistem Penatausahaan Keuangan di lingkungan Kelurahan yang menginduk di Kecamatan	penyerapan fisik dan anggaran harus dikejar serapannya agar hasil diakhir bisa maksimal	penetapan target ditahun mendatang hrs dihitung dengan seksama agar dapat terserap maksimal di akhir periode
58	KELURAHAN WERGU WETAN	27,64	Sangat Tinggi	11,24	Sangat Rendah	1. Pekerjaan fisik blm bisa dilaksanakan karena bertepatan dengan Kegiatan Keagamaan agar tidak mengganggu aktivitas warga dilokasi kegiatan 2. Regulasi pembayaran belanja dibatasi dengan mekanisme GU, sehingga beberapa belanja peralatan dan jasa konsultasi perencanaan menunggu dalam proses pembayaran karena keterbatasan besaran uang GU	Koordinasi antar seksi telah berjalan dengan baik	perlu sinkronisasi serapan kinerja dan serapan dananya di triwulan berikutnya	pertimbangkan dengan masak penentuan target kinerja di tahun mendatang agar dapat tercapai maksimal
59	KELURAHAN WERGU KULON	34,14	Sangat Tinggi	18,57	Sedang	Ada beberapa belanja yang tidak terealisasi keuangannya sesuai target karena : 1. realisasi harga yang lebih rendah dari indeks harga yang tersedia ; 2. beberapa kegiatan belum terlaksana karena belum dapat menentukan waktu yang sesuai 3. keterlambatan pendaftaran JKK dan JKM Ketua RT/RW dan Linmas sehingga belum terbayarkan	Adanya kerjasama yang baik antar pihak terkait di wilayah Kecamatan dan Kelurahan, serta situasi dan kondisi yang mendukung	penyerapan sudah bagus, tingkatkan ditriwulan berikutnya	pastikan target kinerja ditahun mendatang diupayakn agar dapat terlaksana dengan maksimal
60	KELURAHAN MLATI KIDUL	31,64	Sangat Tinggi	9,53	Sangat Rendah	1. Adanya pergeseran anggaran; 2. Adanya kegiatan Pelatihan dan belanja modal yang belum bisa dilaksanakan karena terbentur waktu kegiatan Lomba Kelurahan.	Peran aktif masyarakat, situasi kondisi masyarakat yang aman dan kondusif serta kerja sama antar Peronil di Kelurahan yang berjalan dengan baik.	sudah sesuai rencana kerja, pastikan capaian target meningkat di triwulan berikutnya	tentukan target kinerja sesuai dengan jadwal kerja, sehingga ditahun mendatang target akan tercapai dengan baik

61	KELURAHAN MLATINOROWITO	32,96	Sangat Tinggi	5,56	Sangat Rendah	Adanya perencanaan yang kurang baik dan waktu pelaksanaan yang kurang tepat serta dukungan pendanaan dan SDM yang kurang memadai maka kegiatan yang telah direncanakan tidak akan berjalan sesuai dengan yang diharapkan.	Dengan perencanaan dan koordinasi yang baik di dukung dengan pendanaan yang tersedia serta adanya SDM yang mumpuni untuk mencapai suatu kegiatan yang telah direncanakan.	perlu sinkronisasi serapan targete kinerja dan pagunya di triwulan berikut	agar diperhitungkan sedemikian rupa agar targete dapat tercapai maskimal
62	KELURAHAN KERJASAN	27,13	Sangat Tinggi	27,79	Sangat Tinggi	1.Sistem Penatausahaan keuangan sentral di OPD sehingga dalam pengajuan anggaran disesuaikan kemampuan keuangan/anggaran sesuai .batasan Uang Persediaan (UP) OPD. 2.Pengajuan keuangan/anggaran untuk pelaksanaan kegiatan diajukan bersama/menunggu unit OPD lainnya sehingga tercapai pagu batasan Uang Persediaan (UP) yang telah ditentukan	1.Pengesahan DPA sesuai dengan waktu yang ditentukan , 2.Koordinasi antar bidang perencanaan, bidang anggaran serta administrasi dan penatausahaan keuangan yang baik.	perlu sinkronisasi serapan kinerja dan pagunya di triwulan mendatang agar seimbang	perhatikan penentuan target kinerja di tahun mendatang agar hasil yang dicapai bisa maksimal
63	KELURAHAN KAJEKSAN	32,6	Sangat Tinggi	16,3	Rendah	1.Belum meratanya kapasitas dan kualitas SDM. 2. Belum semua kegiatan didukung oleh team work yang terpadu	1.Hubungan kerja dan koordinasi yang baik antara pimpinan dan staf Kelurahan sehingga tercipta suasana kerja yang kondusif dan nyaman. 2.Struktur Organisasi atau kelembagaan yang jelas	perlu sinkronisasi serapan di triwulan berikutnya antara kinerja dan pagunya	perimbangan dengan masak penentuan target kinerja di tahun mendatang agar dapat tercapai maksimal
64	KECAMATAN JATI	23,83	Sangat Tinggi	10,81	Sangat Rendah	1. Kegiatan MTQ dan Kirab Budaya belum dilaksanakan akibat belum ada kepastian dari pelaksanaan dari Kab. Kudus, 2. Keterbatasan anggaran mengakibatkan belum optimalnya outcome kegiatan	Adanya kerja sama semua Seksi	supaya disinkronkan serapan kinerja dan pagunya di triwulan berikut	agar targete kinerja diperhitungkan sedemikian rupa agar dapat tercapai maksimal
65	KECAMATAN UNDAAN	21,82	Tinggi	11,47	Sangat Rendah	belum sesuai jadwal rencana kerja sehingga belum sesuai harapan	Adanya solidaritas serta meningkatnya koordinasi antar bidang seksi sehingga diharapkan berpengaruh pada peningkatan pada capaian kinerja Kantor	Perlunya sinkronisasi dan penyerapan target kinerja ditriwulan berikutnya	Pastikan target kinerja dihitung dgn benar agar mudah tercapai

							Kecamatan Undaan pada triwulan berikutnya di triwulan II		
66	KECAMATAN MEJOBLO	23,29	Sangat Tinggi	10,51	Sangat Rendah	1. Belum maksimalnya implementasi/ integrasi SIMDA FMIS 2. Sistem Penatausahaan keuangan dalam satu OPD sehingga dalam pengajuan anggaran disesuaikan dengan kemampuan keuangan/anggaran ( uang persediaan /UP OPD)	Komitmen percepatan pelaksanaan kegiatan yang efektif dan efisien sesuai timeline kegiatan	perlu sinkronisasi serapan antara target dan pagunya di triwulan mendatang	perlu diperhatikan target kinerja di tahun mendatang agar sekiranya di akhir periode dapat terserap maksimal
67	KECAMATAN JEKULO	20,13	Tinggi	11,82	Sangat Rendah	Pasca Covid 19 membuat Percepatan Pelaksanaan Kegiatan menjadi kurang maksimal, perlu penyesuaian SDM	Maksimalnya penggunaan SDM dan Adanya Inovasi berbasis IT di tingkat Kabupaten membuat pencapaian target kinerja semakin terukur dan mudah	perlu sinkronisasi serapan antara target dan pagunya di triwulan mendatang	perlu penentuan target kinerja dengan seksama agar pada akhir periode dapat terserap maksimal
68	KECAMATAN BAE	42,61	Sangat Tinggi	13,82	Rendah	1. Belum maksimalnya Implementasi/ Integrasi SIMDA FMIS 2. Sistem Penatausahaan Keuangan dalam satu OPD sehingga dalam pengajuan anggaran disesuaikan dengan kemampuan keuangan/ anggaran (Uang Persediaan UP/ GU).	Komitmen percepatan pelaksanaan kegiatan yang efektif dan efisiensi sesuai timeline kegiatan di Kec Bae	ting dicek sekali lagi serapan kinerja di triwulan 1, terlihat beberapa sub keg sudah tercapai 100%, apa data ini benar dan mohon ditriwulan berikutnya disesuaikan	penentuan target kinerja diharapkan dihitung dengan seksama supaya hasil lcapaian di akhir periode dapat terserap maksimal
69	KECAMATAN GEBOG	14,85	Rendah	14,17	Rendah	Kurang Kualitas SDM	Kondisi Kerja yang Nyaman	Perlu penyerapan yang lebih banyak pada triwulan berikutnya agar hasil akhir dapat tercapai sesuai rencana	Hendaknya dihitung sedemikian rupa agar target dimasa mendatang dapat tercapai maksimal
70	KECAMATAN DAWE	33,84	Sangat Tinggi	16,89	Rendah	Beberapa program dan kegiatan yang pelaksanaannya mengikuti ketentuan dari Tingkat kabupaten dapat dilaksanakan sesuai jadwal pelaksanaan	Kinerja masing-masing Subbag dan Seksi terevaluasi dalam rapat rutin yang dilaksanakan setiap awal bulan untuk mengevaluasi capaian target dan fisik padan bulan lalu dan perencanaan bulan kedepan	perlu adanya sinkronisasi penyerapan antara kinerja dan pagunya pada triwulan berikutnya	pertimbangkan dengan matang penentuan target kinerja di tahun mendatang agar dapat tercapai maksimal

71	BADAN KESATUAN BANGSA DAN POLITIK	41,08	Sangat Tinggi	2,71	Sangat Rendah	- Jumlah personil terbatas - Jumlah personil di subag Program Anggaran Dan Keuangan sangat terbatas - jadwal yang sangat padat berbenturan dengan aturan-aturan bidang Keuangan yang harus dipenuhi - personil yang ditunjuk untuk membantu administrasi Keuangan pada masing-masing bidang belum mempunyai pengalaman yang cukup.	Dukungan anggaran yang cukup	Penetapan target pada masing-masing Triwulan agar benar-benar dihitung, disinergikan antara pagu dan jadwal pelaksanaannya, sehingga target kinerja pada masing-masing Triwulan nantinya dapat tercapai. Terkait dengan keterbatasan sumber daya dan personil yang ada agar dapat dimaksimalkan karena kondisi di hampir semua OPD seperti itu. Dengan dukungan anggaran yang cukup agar dapat mendorong output dan outcome serta impact yang lebih baik, sebisa mungkin efisiensi anggaran juga harus diperhatikan.	Agar target indikator selalu dicermati, baik indikator program, indikator kegiatan dan indikator sub kegiatan.
----	-----------------------------------	-------	---------------	------	---------------	--	------------------------------	--	--

# LAMPIRAN

**LAPORAN EVALUASI HASIL RENJA PERANGKAT DAERAH**  
**1.01.2.19.0.00.03.0000 DINAS PENDIDIKAN, KEMUDAAN DAN OLAH RAGA**  
**PERIODE PELAKSANAAN : 2023**  
**TRIWULAN I**

(\* dalam ribu rupiah)

No	Program / Kegiatan / Sub Kegiatan	Indikator Kinerja Program (Outcome) / Kegiatan (Output) / Sub Kegiatan	Target Kinerja dan Anggaran Renja OPD Tahun Berjalan (2023) yang Dievaluasi		Realisasi Kinerja pada Triwulan								Realisasi Capaian Kinerja dan Anggaran Renja OPD yang Dievaluasi	Tingkat Capaian Kinerja dan Realisasi Anggaran Renstra OPD s/d Tahun 2023 (%)		Ket	
					I		II		III		IV			9=5+6+7+8			10=11/6*100
1	2	3	4		5		6		7		8		9=5+6+7+8		10=11/6*100		11
			K	Rp.	K	Rp.	K	Rp.	K	Rp.	K	Rp.	K	Rp.	K	Rp.	
X.XX.01	<b>PROGRAM PENUNJANG URUSAN PEMERINTAHAN DAERAH KABUPATEN/KOTA</b>			467.737.161		57.272.609		0		0		0		57.272.609		12,24	
		<b>IKM atas kinerja Disdikpora</b>	<b>85 %</b>		<b>85</b>		<b>0</b>		<b>0</b>		<b>0</b>		<b>85</b>		<b>100</b>		
X.XX.01.2.01	<i>Perencanaan, Penganggaran, dan Evaluasi Kinerja Perangkat Daerah</i>			80.000		18.148		0		0		0		18.148		22,69	
		<i>Jumlah laporan evaluasi kinerja perangkat daerah</i>	<i>11 Dokumen</i>		<b>3</b>		<b>0</b>		<b>0</b>		<b>0</b>		<b>3</b>		<b>27,27</b>		
X.XX.01.2.01.01	Penyusunan Dokumen Perencanaan Perangkat Daerah			70.000		15.492		0		0		0		15.492		22,13	
		Jumlah Dokumen Perencanaan Perangkat Daerah	11 Dokumen		<b>3</b>		<b>0</b>		<b>0</b>		<b>0</b>		<b>3</b>		<b>27,27</b>		
X.XX.01.2.01.07	Evaluasi Kinerja Perangkat Daerah			10.000		2.656		0		0		0		2.656		26,56	
		Jumlah laporan evaluasi kinerja perangkat daerah	4 Laporan		<b>0</b>		<b>0</b>		<b>0</b>		<b>0</b>		<b>0</b>		<b>0</b>		
X.XX.01.2.02	<b>Administrasi Keuangan Perangkat Daerah</b>			461.667.515		55.610.191		0		0		0		55.610.191		12,05	
		<b>Gaji dan tunjangan ASN, PPK yang terbayarkan</b>	<b>14 bulan</b>		<b>3</b>		<b>0</b>		<b>0</b>		<b>0</b>		<b>3</b>		<b>21,43</b>		
X.XX.01.2.02.01	Penyediaan Gaji dan Tunjangan ASN			461.367.715		55.539.811		0		0		0		55.539.811		12,04	
		Jumlah Orang yang Menerima Gaji dan Tunjangan ASN	5278 Orang/Bulan		<b>3284</b>		<b>0</b>		<b>0</b>		<b>0</b>		<b>3284</b>		<b>62,22</b>		
X.XX.01.2.02.02	Penyediaan Administrasi Pelaksanaan Tugas ASN			289.800		68.400		0		0		0		68.400		23,6	
		Jumlah Dokumen Hasil Penyediaan Administrasi Pelaksanaan Tugas ASN	12 Dokumen		<b>3</b>		<b>0</b>		<b>0</b>		<b>0</b>		<b>3</b>		<b>25</b>		
X.XX.01.2.02.03	Pelaksanaan Penatausahaan dan Pengujian/Verifikasi Keuangan SKPD			10.000		1.980		0		0		0		1.980		19,8	
		Jumlah dokumen Penatausahaan dan Pengujian/Verifikasi Keuangan SKPD	12 Dokumen		<b>3</b>		<b>0</b>		<b>0</b>		<b>0</b>		<b>3</b>		<b>25</b>		
X.XX.01.2.03	<b>Administrasi Barang Milik Daerah pada Perangkat Daerah</b>			70.000		69.400		0		0		0		69.400		99,14	





No	Program / Kegiatan / Sub Kegiatan	Indikator Kinerja Program (Outcome) / Kegiatan (Output) / Sub Kegiatan	Target Kinerja dan Anggaran Renja OPD Tahun Berjalan (2023) yang Dievaluasi		Realisasi Kinerja pada Triwulan								Realisasi Capaian Kinerja dan Anggaran Renja OPD yang Dievaluasi	Tingkat Capaian Kinerja dan Realisasi Anggaran Renstra OPD s/d Tahun 2023 (%)		Ket
					I		II		III		IV			9=5+6+7+8		
1	2	3	4		5		6	7	8	9=5+6+7+8		10=11/6*100		11		
			K	Rp.	K	Rp.	K	Rp.	K	Rp.	K	Rp.	K	Rp.		
X.XX.01.2.06.04	Penyediaan Bahan Logistik Kantor			132.000		38.666		0		0		0		38.666		29,29
		Jumlah Paket bahan logistik kantor yang disediakan	14 Paket		3		0		0		0		3		21,43	
X.XX.01.2.06.05	Penyediaan Barang Cetakan dan Penggandaan			95.000		13.962		0		0		0		13.962		14,7
		jumlah paket barang cetakan dan penggandaan yang disediakan	14 Paket		3		0		0		0		3		21,43	
X.XX.01.2.06.06	Penyediaan Bahan Bacaan dan Peraturan Perundang-undangan			64.800		14.630		0		0		0		14.630		22,58
		Jumlah dokumen bahan bacaan dan peraturan perundang-undangan yang disediakan	27 Dokumen		3		0		0		0		3		11,11	
X.XX.01.2.06.09	Penyelenggaraan Rapat Koordinasi dan Konsultasi SKPD			250.000		18.692		0		0		0		18.692		7,48
		Jumlah laporan penyelenggaraan rapat koordinasi dan konsultasi SKPD	12 Laporan		3		0		0		0		3		25	
<b>X.XX.01.2.07</b>	<b>Pengadaan Barang Milik Daerah Penunjang Urusan Pemerintah Daerah</b>			<b>1.947.086</b>		<b>997.445</b>		<b>0</b>		<b>0</b>		<b>0</b>		<b>997.445</b>		<b>51,23</b>
		<b>Pengadaan Barang Milik Daerah Penunjang Urusan Pemerintah Daerah</b>	<b>12 Bulan</b>		<b>3</b>		<b>0</b>		<b>0</b>		<b>0</b>		<b>3</b>		<b>25</b>	
X.XX.01.2.07.02	Pengadaan Kendaraan Dinas Operasional atau Lapangan			444.496		421.500		0		0		0		421.500		94,83
		Jumlah Unit Kendaraan Dinas Operasional atau Lapangan yang Disediakan	1 Unit		1		0		0		0		1		100	
X.XX.01.2.07.10	Pengadaan Sarana dan Prasarana Gedung Kantor atau Bangunan Lainnya			1.502.590		575.945		0		0		0		575.945		38,33
		Jumlah unit sarana dan prasarana gedung kantor atau bangunan lainnya yang disediakan	43 Unit		9		0		0		0		9		20,93	
<b>X.XX.01.2.08</b>	<b>Penyediaan Jasa Penunjang Urusan Pemerintahan Daerah</b>			<b>1.440.826</b>		<b>307.414</b>		<b>0</b>		<b>0</b>		<b>0</b>		<b>307.414</b>		<b>21,34</b>
		<b>Penyediaan Jasa Penunjang Urusan Pemerintahan Daerah</b>	<b>12 Bulan</b>		<b>3</b>		<b>0</b>		<b>0</b>		<b>0</b>		<b>3</b>		<b>25</b>	
X.XX.01.2.08.01	Penyediaan Jasa Surat Menyurat			25.000		1.250		0		0		0		1.250		5
		Jumlah laporan penyediaan jasa surat menyurat	12 Laporan		3		0		0		0		3		25	
X.XX.01.2.08.02	Penyediaan Jasa Komunikasi,			554.290		121.602		0		0		0		121.602		21,94

No	Program / Kegiatan / Sub Kegiatan	Indikator Kinerja Program (Outcome) / Kegiatan (Output) / Sub Kegiatan	Target Kinerja dan Anggaran Renja OPD Tahun Berjalan (2023) yang Dievaluasi		Realisasi Kinerja pada Triwulan								Realisasi Capaian Kinerja dan Anggaran Renja OPD yang Dievaluasi	Tingkat Capaian Kinerja dan Realisasi Anggaran Renstra OPD s/d Tahun 2023 (%)		Ket	
					I		II		III		IV			9=5+6+7+8			10=11/6*100
1	2	3	4		5		6		7		8		9=5+6+7+8		10=11/6*100		11
			K	Rp.	K	Rp.	K	Rp.	K	Rp.	K	Rp.	K	Rp.	K	Rp.	
	Sumber Daya Air dan Listrik																
		jumlah laporan penyediaan jasa komunikasi, sumber daya air dan listrik yang disediakan	12 Laporan		3		0		0		0		3		25		
X.XX.01.2.08.03	Penyediaan Jasa Peralatan dan Perlengkapan Kantor			40.000		3.227		0		0		0		3.227		8,07	
		jumlah laporan penyediaan jasa peralatan dan perlengkapan kantor yang disediakan	12 Laporan		3		0		0		0		3		25		
X.XX.01.2.08.04	Penyediaan Jasa Pelayanan Umum Kantor			821.536		181.335		0		0		0		181.335		22,07	
		jumlah PHD/K2/Tenaga administrasi/Tenaga kebersihan/tenaga keamanan	33 orang		8		0		0		0		8		24,24		
		jumlah tanah kas desa yang dibayarkan sewanya untuk sekolah/bangunan kantor	5 lokasi		0		0		0		0		0		0		
<b>X.XX.01.2.09</b>	<b>Pemeliharaan Barang Milik Daerah Penunjang Urusan Pemerintahan Daerah</b>			<b>1.687.664</b>		<b>160.070</b>		<b>0</b>		<b>0</b>		<b>0</b>		<b>160.070</b>		<b>9,48</b>	
		<b>Pemeliharaan Barang Milik Daerah Penunjang Urusan Pemerintahan Daerah</b>	<b>12 Bulan</b>		<b>3</b>		<b>0</b>		<b>0</b>		<b>0</b>		<b>3</b>		<b>25</b>		
X.XX.01.2.09.02	Penyediaan Jasa Pemeliharaan, Biaya Pemeliharaan, Pajak, dan Perizinan Kendaraan Dinas Operasional atau Lapangan			200.000		50.315		0		0		0		50.315		25,16	
		Jumlah kendaraan dinas operasional atau lapangan yang dipelihara dan dibayarkan pajak dan perizinannya	28 Unit		7		0		0		0		7		25		
X.XX.01.2.09.06	Pemeliharaan Peralatan dan Mesin Lainnya			34.000		6.545		0		0		0		6.545		19,25	
		jumlah peralatan dan mesin lainnya yang dipelihara	52 Unit		13		0		0		0		13		25		
X.XX.01.2.09.09	Pemeliharaan/Rehabilitasi Gedung Kantor dan Bangunan Lainnya			1.423.664		0		0		0		0		0		0	
		Jumlah Gedung Kantor dan Bangunan Lainnya yang dipelihara/direhabilitasi	5 Unit		0		0		0		0		0		0		
X.XX.01.2.09.10	Pemeliharaan/Rehabilitasi Sarana dan Prasarana Gedung Kantor atau Bangunan Lainnya			30.000		103.210		0		0		0		103.210		344,03	
		Terlaksananya Pemeliharaan/Rehabilitasi sarana	30 Unit		7		0		0		0		7		23,33		



No	Program / Kegiatan / Sub Kegiatan	Indikator Kinerja Program (Outcome) / Kegiatan (Output) / Sub Kegiatan	Target Kinerja dan Anggaran Renja OPD Tahun Berjalan (2023) yang Dievaluasi		Realisasi Kinerja pada Triwulan								Realisasi Capaian Kinerja dan Anggaran Renja OPD yang Dievaluasi	Tingkat Capaian Kinerja dan Realisasi Anggaran Renstra OPD s/d Tahun 2023 (%)		Ket
					I		II		III		IV			9=5+6+7+8		
1	2	3	K	Rp.	K	Rp.	K	Rp.	K	Rp.	K	Rp.	K	Rp.	11	
		SD														
		Rata-rata kemampuan Numerasi SMP	95 %		0		0		0		0		0		0	
		Persentase akses dan mutu pendidikan (IKU)	88 %		0		0		0		0		0		0	
		Presentase sarpras Pendidikan non formal dalam kondisi baik	95 %		0		0		0		0		0		0	
1.01.02.2.01	Pengelolaan Pendidikan Sekolah Dasar			103.111.118		4.013.244		0		0		0		4.013.244	3,89	
		Meningkatkan akreditasi satuan pendidikan dasar, kompetensi pendidiknya, sarpras, dan pemenuhan BOS	13 sub kegiatan		0		0		0		0		0		0	
1.01.02.2.01.02	Penambahan Ruang Kelas Baru			400.000		0		0		0		0		0	0 proses kontrak kegiatan Perencanaan pembangunan	
		Jumlah Ruang Kelas Baru yang Bertambah	2 Ruang		0		0		0		0		0			
1.01.02.2.01.03	Pembangunan Ruang Guru/Kepala Sekolah/TU			2.545.858		0		0		0		0		0	0 Proses pembuatan sk kegiatan DAK	
		Jumlah Ruang Guru/Kepala Sekolah/TU yang Dibangun	2 Ruang		0		0		0		0		0			
1.01.02.2.01.04	Pembangunan Ruang Unit Kesehatan Sekolah			1.238.093		0		0		0		0		0	0 Proses pembuatan sk kegiatan DAK	
		Jumlah Ruang Unit Kesehatan Sekolah yang Telah Dibangun	17 Ruang		0		0		0		0		0			
1.01.02.2.01.05	Pembangunan Perpustakaan Sekolah			2.658.448		0		0		0		0		0	0 Proses pembuatan sk kegiatan DAK	
		Jumlah Perpustakaan Sekolah yang Dibangun	2 Ruang		0		0		0		0		0			
1.01.02.2.01.06	Pembangunan Sarana, Prasarana dan Utilitas Sekolah			2.710.484		0		0		0		0		0	0 1. proses kegiatan kontrak perencanaan pembangunan 2. Proses pembuatan SK kegiatan DAK	
		Jumlah Sarana, Prasarana dan Utilitas Sekolah yang Telah Dibangun	1 Unit		0		0		0		0		0			
1.01.02.2.01.08	Rehabilitasi Sedang/Berat Ruang Kelas			12.397.221		0		0		0		0		0	0 1. proses kegiatan kontrak perencanaan pembangunan 2.	







No	Program / Kegiatan / Sub Kegiatan	Indikator Kinerja Program (Outcome) / Kegiatan (Output) / Sub Kegiatan	Target Kinerja dan Anggaran Renja OPD Tahun Berjalan (2023) yang Dievaluasi		Realisasi Kinerja pada Triwulan								Realisasi Capaian Kinerja dan Anggaran Renja OPD yang Dievaluasi	Tingkat Capaian Kinerja dan Realisasi Anggaran Renstra OPD s/d Tahun 2023 (%)		Ket		
					I		II		III		IV			9=5+6+7+8			10=11/6*100	
1	2	3	4		5		6		7		8		9=5+6+7+8		10=11/6*100		11	
			K	Rp.	K	Rp.	K	Rp.	K	Rp.	K	Rp.	K	Rp.	K	Rp.		
1.01.02.2.02.37	Penyiapan dan Tindak Lanjut Evaluasi Satuan Pendidikan Sekolah Menengah Pertama			100.000		0		0		0		0		0		0		kegiatan akan dimulai bulan mei
		Jumlah Satuan Pendidikan Menengah Pertama yang Siap Dievaluasi dan Melaksanakan Rekomendasi	52 sekolah		0		0		0		0		0		0			
1.01.02.2.02.38	Pembinaan Minat, Bakat dan Kreativitas Siswa			222.105		0		0		0		0		0		0		kegiatan akan dimulai bulan meisesuai juknis puspresnas
		Jumlah Siswa yang Mengikuti Ajang Kompetisi/Lomba Akademik dan Non Akademik	500 Peserta Didik		0		0		0		0		0		0			
1.01.02.2.02.40	Pengembangan Karir Pendidik dan Tenaga Kependidikan pada Satuan Pendidikan Sekolah Menengah Pertama			2.139.450		226.619		0		0		0		226.619		10,59		
		Jumlah Pendidik dan Tenaga Kependidikan yang Mendapatkan Fasilitas Kenaikan Pangkat/Golongan, Pemberian Promosi, Peningkatan Kompetensi dan Kualifikasi	2135 Orang		0		0		0		0		0		0			
		Jumlah Penerima Honarium Kesejahteraan Guru non ASN dalam satu tahun	4284 Orang/Kali		0		0		0		0		0		0			
1.01.02.2.02.41	Pembinaan Kelembagaan dan Manajemen Sekolah			125.000		17.109		0		0		0		17.109		13,69		
		Jumlah Sekolah Menengah Pertama yang Dilaksanakan Pembinaan	52 Sekolah		0		0		0		0		0		0			
1.01.02.2.02.42	Pengelolaan Dana BOS Sekolah Menengah Pertama			26.806.500		0		0		0		0		0		0		
		Jumlah Sekolah Menengah pertama yang Mengelola Dana BOS	52 sekolah		0		0		0		0		0		0			
1.01.02.2.02.43	Peningkatan Kapasitas Pengelolaan Dana BOS Sekolah Menengah Pertama			7.621.790		2.863.430		0		0		0		2.863.430		37,57		
		Jumlah Tenaga yang Meningkatkan Kapasitasnya dalam Pengelolaan Dana BOS Sekolah Menengah Pertama	30 Orang		0		0		0		0		0		0			
		jumlah sekolah penerima BOS APBD	27 Sekolah		0		0		0		0		0		0			
<b>1.01.02.2.03</b>	<b>Pengelolaan Pendidikan Anak Usia Dini (PAUD)</b>			<b>14.551.613</b>		<b>1.228.135</b>		<b>0</b>		<b>0</b>		<b>0</b>		<b>1.228.135</b>		<b>8,44</b>		



No	Program / Kegiatan / Sub Kegiatan	Indikator Kinerja Program (Outcome) / Kegiatan (Output) / Sub Kegiatan	Target Kinerja dan Anggaran Renja OPD Tahun Berjalan (2023) yang Dievaluasi		Realisasi Kinerja pada Triwulan								Realisasi Capaian Kinerja dan Anggaran Renja OPD yang Dievaluasi	Tingkat Capaian Kinerja dan Realisasi Anggaran Renstra OPD s/d Tahun 2023 (%)		Ket
					I		II		III		IV			9=5+6+7+8		
1	2	3	K	Rp.	K	Rp.	K	Rp.	K	Rp.	K	Rp.	K	Rp.	11	
		<b>Dokumen Pengelolaan Pendidikan Anak Usia Dini (PAUD)</b>	<b>4 Dokumen</b>		0		0		0		0		0		0	
1.01.02.2.03.01	Pembangunan Gedung/Ruang Kelas/Ruang Guru PAUD			2.150.000		0		0		0		0		0	kegiatan dilaksanakan bulan mei 2023	
		Jumlah Gedung/Ruang Kelas/Ruang Guru PAUD yang Telah Dibangun	7 Lembaga		0		0		0		0		0			
1.01.02.2.03.02	Pembangunan Sarana, Prasarana dan Utilitas PAUD			1.506.729		0		0		0		0		0	kegiatan dilaksanakan bulan Juni 2023	
		Jumlah Sarana, Prasarana dan Utilitas PAUD yang telah dibangun	7 Lembaga		0		0		0		0		0			
1.01.02.2.03.03	Rehabilitasi Sedang/Berat Gedung/Ruang Kelas/Ruang Guru PAUD			710.000		0		0		0		0		0	kegiatan dilaksanakan bulan mei 2023	
		Jumlah Gedung/Ruang Kelas/Ruang Guru PAUD yang telah direhabilitasi sedang/berat	12 Lembaga		0		0		0		0		0			
1.01.02.2.03.04	Rehabilitasi Sedang/Berat Pembangunan Sarana, Prasarana dan Utilitas PAUD			920.000		0		0		0		0		0	kegiatan dilaksanakan bulan mei 2023	
		Jumlah Sarana, Prasarana dan Utilitas PAUD yang telah direhabilitasi sedang/berat	13 Lembaga		0		0		0		0		0			
1.01.02.2.03.12	Pengadaan Alat Praktik dan Peraga Siswa PAUD			175.000		0		0		0		0		0	kegiatan dilaksanakan bulan mei 2023	
		Jumlah Alat Praktik dan Peraga PAUD yang Tersedia	4 Paket		0		0		0		0		0			
1.01.02.2.03.14	Penyiapan dan Tindak Lanjut Evaluasi Satuan PAUD			10.000		0		0		0		0		0	Rencana dilaksanakan bulan Juni 2023	
		Jumlah PAUD yang Siap Dievaluasi dan Melaksanakan Rekomendasi	222 Satuan Pendidikan		0		0		0		0		0			
1.01.02.2.03.16	Pengembangan Karir Pendidik dan Tenaga Kependidikan pada Satuan Pendidikan PAUD			8.679.885		1.131.510		0		0		1.131.510		13,04		
		Jumlah Pendidik dan Tenaga Kependidikan yang Mendapatkan Peningkatan Kompetensi	595 Orang		0		0		0		0		0			
		Jumlah Pendidik yang mendapatkan tunjangan Honorarium Peningkatan Kesejahteraan	20424 Orang		3182		0		0		3182		15,58			



No	Program / Kegiatan / Sub Kegiatan	Indikator Kinerja Program (Outcome) / Kegiatan (Output) / Sub Kegiatan	Target Kinerja dan Anggaran Renja OPD Tahun Berjalan (2023) yang Dievaluasi		Realisasi Kinerja pada Triwulan								Realisasi Capaian Kinerja dan Anggaran Renja OPD yang Dievaluasi		Tingkat Capaian Kinerja dan Realisasi Anggaran Renstra OPD s/d Tahun 2023 (%)		Ket
					I		II		III		IV						
1	2	3	4		5		6	7	8	9=5+6+7+8		10=11/6*100		11			
			K	Rp.	K	Rp.	K	Rp.	K	Rp.	K	Rp.	K	Rp.			
2.19.02.2.01.01	Koordinasi, Sinkronisasi dan Penyelenggaraan Peningkatan Kapasitas Daya Saing Pemuda Pelopor			50.000		0		0		0		0		0	Dilaksanakan sesuai jadwal bulan Agustus 2023		
		Jumlah Pemuda Pelopor Kabupaten/Kota dari Seluruh Kecamatan yang Ditingkatkan Kapasitas Daya Saingnya	100 Orang		0		0		0		0		0				
2.19.02.2.01.03	Koordinasi, Sinkronisasi dan Penyelenggaraan Peningkatan Kapasitas Daya Saing Pemuda Kader Kabupaten/Kota			250.000		0		0		0		0		0	Dilaksanakan sesuai jadwal ( bulan Mei, Juli, dan September)		
		Jumlah Pemuda Kader Kabupaten/Kota dari seluruh Kecamatan yang Ditingkatkan Kapasitas Daya Saingnya	100 Orang		0		0		0		0		0				
		Jumlah Pemuda Kader Kabupaten/Kota dari seluruh Kecamatan yang Ditingkatkan Kapasitas Daya Saingnya/Latihan dasar kepemimpinan	200 orang		0		0		0		0		0				
		Jumlah Pemuda Kader Kabupaten/Kota dari seluruh Kecamatan yang Ditingkatkan Kapasitas Daya Saingnya/Sosialisasi bahaya Narkoba dan HIV ADIS	100 orang		0		0		0		0		0				
<b>2.19.02.2.02</b>	<b>Pemberdayaan dan Pengembangan Organisasi Kepemudaan Tingkat Daerah Kabupaten/Kota</b>			<b>350.000</b>		<b>48.482</b>		<b>0</b>		<b>0</b>		<b>0</b>		<b>48.482</b>	<b>13,85</b>		
		<b>Jumlah Dokumen Hasil Peningkatan Kapasitas Organisasi Kepemudaan</b>	<b>120 Orang</b>		<b>60</b>		<b>0</b>		<b>0</b>		<b>0</b>		<b>60</b>		<b>50</b>		
2.19.02.2.02.01	Koordinasi, Sinkronisasi dan Pelaksanaan Pemberdayaan Pemuda atau Organisasi Kepemudaan melalui Kemitraan dengan Dunia Usaha			300.000		0		0		0		0		0	Dilaksanakan sesuai jadwal (bulan Mei dan Juli 2023)		
		Jumlah Pemuda Kader yang terfasilitasi Kemitraan dengan Dunia Usaha	180 orang		0		0		0		0		0				
2.19.02.2.02.02	Peningkatan Kapasitas Pemuda dan Organisasi Kepemudaan Kabupaten/Kota			50.000		48.482		0		0		0		48.482	96,96		
		Jumlah dokumen hasil peningkatan kapasitas organisasi kepemudaan	4 dokumen		4		0		0		0		4		100		

No	Program / Kegiatan / Sub Kegiatan	Indikator Kinerja Program (Outcome) / Kegiatan (Output) / Sub Kegiatan	Target Kinerja dan Anggaran Renja OPD Tahun Berjalan (2023) yang Dievaluasi		Realisasi Kinerja pada Triwulan								Realisasi Capaian Kinerja dan Anggaran Renja OPD yang Dievaluasi	Tingkat Capaian Kinerja dan Realisasi Anggaran Renstra OPD s/d Tahun 2023 (%)		Ket
					I		II		III		IV			K	Rp.	
1	2	3	4		5		6	7	8	9=5+6+7+8		10=11/6*100		11		
			K	Rp.	K	Rp.	K	Rp.	K	Rp.	K	Rp.	K	Rp.		
2.19.03	<b>PROGRAM PENGEMBANGAN KAPASITAS DAYA SAING KEOLAHRAGAAN</b>			12.553.973		815.748	0	0	0		815.748		6,5			
		Cakupan pembinaan olahraga	92 %		92		0	0	0		92		100			
2.19.03.2.01	<i>Pembinaan dan Pengembangan Olahraga Pendidikan pada Jenjang Pendidikan yang menjadi Kewenangan Daerah Kabupaten/Kota</i>			1.833.974		307.191	0	0	0		307.191		16,75			
		Jumlah Sarana dan Prasarana Olahraga Kabupaten/Kota yang Tersedia dan Termanfaatkan	5 Unit		1		0	0	0		1		20			
2.19.03.2.01.03	Koordinasi, Sinkronisasi dan Pelaksanaan Penyediaan Sarana dan Prasarana Olahraga Kabupaten/Kota			1.833.974		307.191	0	0	0		307.191		16,75			
		Jumlah Sarana dan Prasarana Olahraga Kabupaten/Kota yang Tersedia dan Termanfaatkan	5 unit		1		0	0	0		1		20			
2.19.03.2.02	<i>Penyelenggaraan Kejuaraan Olahraga Tingkat Daerah Kabupaten/Kota</i>			700.000		245.050	0	0	0		245.050		35,01			
		Jumlah dokumen penyelenggaraan kejuaraan dan pekan olahraga tingkat Kabupaten/Kota	6 dokumen		3		0	0	0		3		50			
2.19.03.2.02.02	Penyelenggaraan Kejuaraan dan Pekan Olahraga Tingkat Kabupaten/Kota			700.000		245.050	0	0	0		245.050		35,01			
		Jumlah Dokumen Penyelenggaraan Kejuaraan dan Pekan Olahraga Tingkat Kabupaten/Kota	6 dokumen		3		0	0	0		3		50			
2.19.03.2.03	<i>Pembinaan dan Pengembangan Olahraga Prestasi Tingkat Daerah Provinsi</i>			1.019.999		263.507	0	0	0		263.507		25,83			
		Jumlah Atlet Berprestasi Kabupaten/Kota yang Dilakukan Pembinaan dan Pengembangan	400 Orang		400		0	0	0		400		100			
2.19.03.2.03.03	Pembinaan dan Pengembangan Atlet Berprestasi Kabupaten/Kota			1.000.000		263.507	0	0	0		263.507		26,35			
		Jumlah Atlet Berprestasi Kabupaten/Kota yang Dilakukan Pembinaan dan Pengembangan	400 Orang		400		0	0	0		400		100			
2.19.03.2.03.05	Koordinasi dan Sinkronisasi Penyediaan Data dan Informasi			19.999		0	0	0	0		0		0	kegiatan belum dilaksanakan		

No	Program / Kegiatan / Sub Kegiatan	Indikator Kinerja Program (Outcome) / Kegiatan (Output) / Sub Kegiatan	Target Kinerja dan Anggaran Renja OPD Tahun Berjalan (2023) yang Dievaluasi		Realisasi Kinerja pada Triwulan								Realisasi Capaian Kinerja dan Anggaran Renja OPD yang Dievaluasi		Tingkat Capaian Kinerja dan Realisasi Anggaran Renstra OPD s/d Tahun 2023 (%)		Ket
					I		II		III		IV						
1	2	3	4		5		6	7	8	9=5+6+7+8		10=11/6*100		11			
			K	Rp.	K	Rp.	K	Rp.	K	Rp.	K	Rp.	K	Rp.			
	Sektoral Olahraga														.rencana bulan juni		
		Jumlah Data dan Informasi Sektoral Olahraga yang Tersedia dan Termanfaatkan	1 Dokumen		0		0		0		0		0				
<b>2.19.03.2.04</b>	<b>Pembinaan dan Pengembangan Organisasi Olahraga</b>			<b>9.000.000</b>		<b>0</b>	<b>0</b>	<b>0</b>	<b>0</b>	<b>0</b>		<b>0</b>		<b>0</b>			
		<b>Jumlah Dokumen Hasil Pengembangan Organisasi Keolahragaan</b>	<b>62 Organisasi</b>		<b>0</b>		<b>0</b>		<b>0</b>		<b>0</b>		<b>0</b>				
2.19.03.2.04.02	Pengembangan Organisasi Keolahragaan			9.000.000		0		0		0		0		0	Kegiatan belum dilaksanakan karena masih dalam proses kelengkapan administratif		
		Jumlah Dokumen Hasil Pengembangan Organisasi Keolahragaan	62 organisasi		0		0		0		0		0				
<b>2.19.04</b>	<b>PROGRAM PENGEMBANGAN KAPASITAS KEPRAMUKAAN</b>			<b>1.000.000</b>		<b>1.000.000</b>	<b>0</b>	<b>0</b>	<b>0</b>	<b>0</b>		<b>1.000.000</b>		<b>100</b>			
		<b>Presentase organisasi pramuka yang aktif</b>	<b>100 %</b>		<b>100</b>		<b>0</b>	<b>0</b>	<b>0</b>	<b>0</b>		<b>100</b>		<b>100</b>			
<b>2.19.04.2.01</b>	<b>Pembinaan dan Pengembangan Organisasi Kepramukaan</b>			<b>1.000.000</b>		<b>1.000.000</b>	<b>0</b>	<b>0</b>	<b>0</b>	<b>0</b>		<b>1.000.000</b>		<b>100</b>			
		<b>Jumlah Laporan Hasil Kegiatan Kepramukaan Tingkat Daerah</b>	<b>1 Laporan</b>		<b>1</b>		<b>0</b>	<b>0</b>	<b>0</b>	<b>0</b>		<b>1</b>		<b>100</b>			
2.19.04.2.01.05	Penyelenggaraan Kegiatan Kepramukaan Tingkat Daerah			1.000.000		1.000.000		0		0		1.000.000		100			
		Jumlah Laporan Hasil Kegiatan Kepramukaan Tingkat Daerah	1 Laporan		1		0		0		1		100				
JUMLAH				642.316.314		67.494.409						67.494.409					
<b>Rata - rata capaian kinerja OPD (%)</b>												<b>9,15</b>	<b>10,51</b>				
<b>Predikat Kinerja</b>												<b>Sangat Rendah</b>	<b>Sangat Rendah</b>				
Faktor pendorong keberhasilan kinerja : Kerjasama antar bidang dan Pihak yang terkait																	
Faktor penghambat keberhasilan kinerja : Banyak kegiatan yang masih menunggu/Menyesuaikan jadwal dari Pemerintah Provinsi Maupun Pusat sehingga pada TW I ini belum terlaksana dengan maksimal																	
Tindak lanjut yang diperlukan dalam triwulan berikutnya : mohon segera dilaksanakan kegiatan sesuai dengan rencana dan ditingkatkan penyerapan dan capaian kinerja agar diakhir triwulan tercapai sesuai target.																	
Tindak lanjut yang diperlukan dalam Renja OPD berikutnya untuk perencanaan pelaksanaan kegiatan agar disusun sebaik mungkin di setiap Triwulan, supaya target keuangan dan capaian kinerja dapat tercapai																	

**LAPORAN EVALUASI HASIL RENJA PERANGKAT DAERAH**  
**1.02.0.00.0.00.01.0000 DINAS KESEHATAN**  
**PERIODE PELAKSANAAN : 2023**  
**TRIWULAN I**

(\* dalam ribu rupiah)

No	Program / Kegiatan / Sub Kegiatan	Indikator Kinerja Program (Outcome) / Kegiatan (Output) / Sub Kegiatan	Target Kinerja dan Anggaran Renja OPD Tahun Berjalan (2023) yang Dievaluasi		Realisasi Kinerja pada Triwulan								Realisasi Capaian Kinerja dan Anggaran Renja OPD yang Dievaluasi		Tingkat Capaian Kinerja dan Realisasi Anggaran Renstra OPD s/d Tahun 2023 (%)		Ket
					I		II		III		IV						
1	2	3	4		5		6		7		8		9=5+6+7+8		10=11/6*100		11
			K	Rp.	K	Rp.	K	Rp.	K	Rp.	K	Rp.	K	Rp.	K	Rp.	
X.XX.01	<b>PROGRAM PENUNJANG URUSAN PEMERINTAHAN DAERAH KABUPATEN/KOTA</b>			81.514.569		12.706.401		0		0		0		12.706.401		15,59	
		Indeks kepuasan masyarakat atas kinerja perangkat daerah	85 indeks		93,8		0		0		0		93,8		110,35		
		Indeks kepuasan masyarakat	85 indeks		93,8		0		0		0		93,8		110,35		
X.XX.01.2.01	<i>Perencanaan, Penganggaran, dan Evaluasi Kinerja Perangkat Daerah</i>			140.902		23.753		0		0		0		23.753		16,86	
		<i>Jumlah dokumen perencanaan, evaluasi dan pelaporan capaian kinerja</i>	18 dokumen		4		0		0		0		4		22,22		
X.XX.01.2.01.01	Penyusunan Dokumen Perencanaan Perangkat Daerah			71.315		8.241		0		0		0		8.241		11,56	
		Jumlah Dokumen Perencanaan Perangkat Daerah	7 dokumen		2		0		0		0		2		28,57		
X.XX.01.2.01.07	Evaluasi Kinerja Perangkat Daerah			69.586		15.512		0		0		0		15.512		22,29	
		Jumlah Laporan Evaluasi Kinerja Perangkat Daerah	6 laporan		2		0		0		0		2		33,33		
X.XX.01.2.02	<i>Administrasi Keuangan Perangkat Daerah</i>			77.802.524		11.963.958		0		0		0		11.963.958		15,38	
		<i>Jumlah dokumen administrasi keuangan</i>	12 dokumen		3		0		0		0		3		25		
X.XX.01.2.02.01	Penyediaan Gaji dan Tunjangan ASN			77.690.610		11.940.332		0		0		0		11.940.332		15,37	
		Jumlah Orang yang Menerima Gaji dan Tunjangan ASN	10430 orang/bulan		2235		0		0		0		2235		21,43		
X.XX.01.2.02.02	Penyediaan Administrasi Pelaksanaan Tugas ASN			105.600		22.726		0		0		0		22.726		21,52	
		Jumlah Dokumen Hasil Penyediaan Administrasi Pelaksanaan Tugas ASN	12 dokumen		3		0		0		0		3		25		

No	Program / Kegiatan / Sub Kegiatan	Indikator Kinerja Program (Outcome) / Kegiatan (Output) / Sub Kegiatan	Target Kinerja dan Anggaran Renja OPD Tahun Berjalan (2023) yang Dievaluasi		Realisasi Kinerja pada Triwulan								Realisasi Capaian Kinerja dan Anggaran Renja OPD yang Dievaluasi	Tingkat Capaian Kinerja dan Realisasi Anggaran Renstra OPD s/d Tahun 2023 (%)		Ket
					I		II		III		IV			9=5+6+7+8		
1	2	3	4		5		6	7	8	9=5+6+7+8		10=11/6*100		11		
			K	Rp.	K	Rp.	K	Rp.	K	Rp.	K	Rp.	K	Rp.		
X.XX.01.2.02.03	Pelaksanaan Penatausahaan dan Pengujian/Verifikasi Keuangan SKPD			6.314		900	0	0	0			900		14,26		
		Jumlah Dokumen Penatausahaan dan Pengujian/Verifikasi Keuangan SKPD	12 dokumen		3	0	0	0			3		25			
<b>X.XX.01.2.05</b>	<b>Administrasi Kepegawaian Perangkat Daerah</b>			<b>50.000</b>		<b>8.478</b>	<b>0</b>	<b>0</b>	<b>0</b>			<b>8.478</b>		<b>16,96</b>		
		<b>Jumlah ASN yang meningkat kompetensinya</b>	<b>15 orang</b>		<b>2</b>	<b>0</b>	<b>0</b>	<b>0</b>			<b>2</b>		<b>13,33</b>			
X.XX.01.2.05.09	Pendidikan dan Pelatihan Pegawai Berdasarkan Tugas dan Fungsi			50.000		8.478	0	0	0			8.478		16,96		
		Jumlah Pegawai Berdasarkan Tugas dan Fungsi yang Mengikuti Pendidikan dan Pelatihan	15 orang		2	0	0	0			2		13,33			
<b>X.XX.01.2.06</b>	<b>Administrasi Umum Perangkat Daerah</b>			<b>517.573</b>		<b>72.505</b>	<b>0</b>	<b>0</b>	<b>0</b>			<b>72.505</b>		<b>14,01</b>		
		<b>Jumlah laporan pengelolaan administrasi umum</b>	<b>7 laporan</b>		<b>2</b>	<b>0</b>	<b>0</b>	<b>0</b>			<b>2</b>		<b>28,57</b>			
X.XX.01.2.06.01	Penyediaan Komponen Instalasi Listrik/Penerangan Bangunan Kantor			356.000		6.000	0	0	0			6.000		1,69		
		Jumlah Paket Komponen Instalasi Listrik/Penerangan Bangunan Kantor yang Disediakan	5 Paket		1	0	0	0			1		20			
X.XX.01.2.06.02	Penyediaan Peralatan dan Perlengkapan Kantor			16.294		12.265	0	0	0			12.265		75,27		
		Jumlah Paket Peralatan dan Perlengkapan Kantor yang Disediakan	2 paket		1	0	0	0			1		50			
X.XX.01.2.06.03	Penyediaan Peralatan Rumah Tangga			20.268		9.137	0	0	0			9.137		45,08		
		Jumlah Paket Peralatan Rumah Tangga yang Disediakan	5 Paket		2	0	0	0			2		40			
X.XX.01.2.06.04	Penyediaan Bahan Logistik Kantor			46.031		19.259	0	0	0			19.259		41,84		
		Jumlah Paket Bahan Logistik Kantor yang Disediakan	2 Paket		1	0	0	0			1		50			

No	Program / Kegiatan / Sub Kegiatan	Indikator Kinerja Program (Outcome) / Kegiatan (Output) / Sub Kegiatan	Target Kinerja dan Anggaran Renja OPD Tahun Berjalan (2023) yang Dievaluasi		Realisasi Kinerja pada Triwulan								Realisasi Capaian Kinerja dan Anggaran Renja OPD yang Dievaluasi	Tingkat Capaian Kinerja dan Realisasi Anggaran Renstra OPD s/d Tahun 2023 (%)		Ket	
					I		II		III		IV			9=5+6+7+8			10=11/6*100
1	2	3	4		5		6		7		8		9=5+6+7+8		10=11/6*100		11
			K	Rp.	K	Rp.	K	Rp.	K	Rp.	K	Rp.	K	Rp.	K	Rp.	
X.XX.01.2.06.05	Penyediaan Barang Cetak dan Penggandaan			16.456		12.100	0	0	0	0		12.100		73,53			
		Jumlah Paket Barang Cetak dan Penggandaan yang Disediakan	4 paket		3	0	0	0	0		3		75				
X.XX.01.2.06.06	Penyediaan Bahan Bacaan dan Peraturan Perundang-undangan			4.200		1.050	0	0	0	0		1.050		25			
		Jumlah Dokumen Bahan Bacaan dan Peraturan Perundang-Undangan yang Disediakan	10 dokumen		3	0	0	0	0		3		30				
X.XX.01.2.06.09	Penyelenggaraan Rapat Koordinasi dan Konsultasi SKPD			58.324		12.695	0	0	0	0		12.695		21,77			
		Jumlah Laporan Penyelenggaraan Rapat Koordinasi dan Konsultasi SKPD	100 Laporan		25	0	0	0	0		25		25				
<b>X.XX.01.2.08</b>	<b>Penyediaan Jasa Penunjang Urusan Pemerintahan Daerah</b>			<b>1.736.754</b>		<b>321.198</b>	<b>0</b>	<b>0</b>	<b>0</b>	<b>0</b>		<b>321.198</b>		<b>18,49</b>			
		<b>Jumlah laporan pengelolaan penyediaan jasa penunjang pada Dinas</b>	<b>4 laporan</b>		<b>2</b>	<b>0</b>	<b>0</b>	<b>0</b>	<b>0</b>		<b>2</b>		<b>50</b>				
X.XX.01.2.08.01	Penyediaan Jasa Surat Menyurat			1.150		1.000	0	0	0	0		1.000		86,96			
		Jumlah Laporan Penyediaan Jasa Surat Menyurat	12 Laporan		3	0	0	0	0		3		25				
X.XX.01.2.08.02	Penyediaan Jasa Komunikasi, Sumber Daya Air dan Listrik			443.034		69.649	0	0	0	0		69.649		15,72			
		Jumlah Laporan Penyediaan Jasa Komunikasi, Sumber Daya Air dan Listrik yang Disediakan	12 Laporan		3	0	0	0	0		3		25				
X.XX.01.2.08.03	Penyediaan Jasa Peralatan dan Perlengkapan Kantor			20.929		0	0	0	0	0		0		0			
		Jumlah Laporan Penyediaan Jasa Peralatan dan Perlengkapan Kantor yang Disediakan	12 laporan		0	0	0	0	0		0		0		0		
X.XX.01.2.08.04	Penyediaan Jasa Pelayanan Umum Kantor			1.271.641		250.549	0	0	0	0		250.549		19,7			
		Jumlah Laporan Penyediaan Jasa Pelayanan Umum Kantor yang Disediakan	12 Laporan		3	0	0	0	0		3		25				



No	Program / Kegiatan / Sub Kegiatan	Indikator Kinerja Program (Outcome) / Kegiatan (Output) / Sub Kegiatan	Target Kinerja dan Anggaran Renja OPD Tahun Berjalan (2023) yang Dievaluasi		Realisasi Kinerja pada Triwulan								Realisasi Capaian Kinerja dan Anggaran Renja OPD yang Dievaluasi	Tingkat Capaian Kinerja dan Realisasi Anggaran Renstra OPD s/d Tahun 2023 (%)		Ket
					I		II		III		IV			9=5+6+7+8		
1	2	3	4		5		6	7	8	9=5+6+7+8		10=11/6*100		11		
			K	Rp.	K	Rp.	K	Rp.	K	Rp.	K	Rp.	K	Rp.		
X.XX.01.2.09	<i>Pemeliharaan Barang Milik Daerah Penunjang Urusan Pemerintahan Daerah</i>			1.266.817		316.510	0	0	0			316.510		24,98		
		<i>Jumlah laporan pengelolaan pemeliharaan barang milik daerah pada Dinas Kesehatan</i>	4 laporan		2		0	0	0			2		50		
X.XX.01.2.09.02	Penyediaan Jasa Pemeliharaan, Biaya Pemeliharaan, Pajak, dan Perizinan Kendaraan Dinas Operasional atau Lapangan			295.667		75.407	0	0	0			75.407		25,5		
		Jumlah Kendaraan Dinas Operasional atau Lapangan yang Dipelihara dan dibayarkan Pajak dan Perizinannya	50 Unit		12		0	0	0			12		24		
X.XX.01.2.09.09	Pemeliharaan/Rehabilitasi Gedung Kantor dan Bangunan Lainnya			971.150		241.103	0	0	0			241.103		24,83		
		Jumlah Gedung Kantor dan Bangunan Lainnya yang Dipelihara/Direhabilitasi	1 Unit		1		0	0	0			1		100		
1.02.02	<b>PROGRAM PEMENUHAN UPAYA KESEHATAN PERORANGAN DAN UPAYA KESEHATAN MASYARAKAT</b>			87.921.522		7.953.025	0	0	0			7.953.025		9,05		
		Cakupan desa/kelurahan Universal Child Immunization (UCI) dan IDL	100 %		25		0	0	0			25		25		
		Cakupan pelayanan kesehatan masyarakat	100 %		25		0	0	0			25		25		
		Cakupan pelayanan pengendalian penyakit	100 %		25		0	0	0			25		25		
		Prevalensi stunting (pendek dan sangat pendek) pada anak dibawah dua tahun	18 %		5,1		0	0	0			5,1		28,33		
		Cakupan pelayanan kesehatan masyarajat	100 persen		25		0	0	0			25		25		
		Cakupan pelayanan dan sumber daya kesehatan	93 persen		20		0	0	0			20		21,51		
1.02.02.2.01	<i>Penyediaan Fasilitas Pelayanan Kesehatan untuk UKM dan UKP Kewenangan Daerah Kabupaten/Kota</i>			27.234.323		453.162	0	0	0			453.162		1,66		

No	Program / Kegiatan / Sub Kegiatan	Indikator Kinerja Program (Outcome) / Kegiatan (Output) / Sub Kegiatan	Target Kinerja dan Anggaran Renja OPD Tahun Berjalan (2023) yang Dievaluasi		Realisasi Kinerja pada Triwulan								Realisasi Capaian Kinerja dan Anggaran Renja OPD yang Dievaluasi	Tingkat Capaian Kinerja dan Realisasi Anggaran Renstra OPD s/d Tahun 2023 (%)		Ket	
					I		II		III		IV			9=5+6+7+8			10=11/6*100
1	2	3	K	Rp.	K	Rp.	K	Rp.	K	Rp.	K	Rp.	K	Rp.	K	Rp.	11
		<b>Jumlah penyediaan fasilitas dan layanan Kesehatan untuk UKM dan UKP Rujukan</b>	<b>19 Puskesmas</b>		<b>19</b>		<b>0</b>		<b>0</b>		<b>0</b>		<b>19</b>		<b>100</b>		
1.02.02.2.01.05	Pengembangan Rumah Sakit			1.260.152		0	0	0	0			0		0			
		Jumlah Rumah Sakit yang Ditingkatkan Sarana, Prasarana, Alat Kesehatan dan SDM agar Setiap Standar Jenis Pelayanan Rumah Sakit berdasarkan Kelas Rumah Sakit yang Memenuhi Rasio Tempat Tidur Terhadap Jumlah Penduduk Minimal 1:1000	1 Unit		0		0	0	0			0		0			
1.02.02.2.01.09	Rehabilitasi dan Pemeliharaan Puskesmas			10.065.838		1.000	0	0	0			1.000		0,01			Konsultan Perencana terbayarkan dibulan April 2023
		Jumlah Sarana, Prasarana dan Alat Kesehatan yang Telah Dilakukan Rehabilitasi dan Pemeliharaan Oleh Puskesmas	8 Unit		0		0	0	0			0		0			
1.02.02.2.01.10	Rehabilitasi dan Pemeliharaan Fasilitas Kesehatan Lainnya			19.980		0	0	0	0			0		0			
		Jumlah Sarana , Prasarana dan Alat Kesehatan yang Telah Dilakukan Rehabilitasi dan Pemeliharaan oleh Fasilitas Kesehatan Lainnya	1 Unit		0		0	0	0			0		0			
1.02.02.2.01.13	Pengadaan Prasarana dan Pendukung Fasilitas Pelayanan Kesehatan			2.931.971		10.771	0	0	0			10.771		0,37			Karena menyesuaikan ketersediaan anggaran kas di ROK masuk di Triwulan 1
		Jumlah Prasarana Fasilitas Pelayanan Kesehatan yang Disediakan	3 jenis		0		0	0	0			0		0			
1.02.02.2.01.14	Pengadaan Alat Kesehatan/Alat Penunjang Medik Fasilitas Pelayanan Kesehatan			5.186.538		399.000	0	0	0			399.000		7,69			pengadaan alat kesehatan masih proses. barang yang sudah datang sedang proses pemberkasan.
		Jumlah Alat Kesehatan/Alat Penunjang Medik Fasilitas Pelayanan Kesehatan yang Disediakan	20 Unit		6		0	0	0			6		30			
1.02.02.2.01.16	Pengadaan Obat, Vaksin			1.610.748		15.875	0	0	0			15.875		0,99			proses pengadaan obat masih berlangsung. barang yang datang sudah proses pemberkasan

No	Program / Kegiatan / Sub Kegiatan	Indikator Kinerja Program (Outcome) / Kegiatan (Output) / Sub Kegiatan	Target Kinerja dan Anggaran Renja OPD Tahun Berjalan (2023) yang Dievaluasi		Realisasi Kinerja pada Triwulan								Realisasi Capaian Kinerja dan Anggaran Renja OPD yang Dievaluasi	Tingkat Capaian Kinerja dan Realisasi Anggaran Renstra OPD s/d Tahun 2023 (%)		Ket	
					I		II		III		IV			9=5+6+7+8			10=11/6*100
1	2	3	4		5		6	7	8	9=5+6+7+8		10=11/6*100		11			
			K	Rp.	K	Rp.	K	Rp.	K	Rp.	K	Rp.	K	Rp.			
		Jumlah Obat dan Vaksin yang Disediakan	6 jenis		2		0		0		0		2		33,33		
1.02.02.2.01.17	Pengadaan Bahan Habis Pakai			6.044.346		22.177		0		0		0		22.177		0,37	proses pengadaan BHP masih berlangsung. BHP yang sudah datang masih proses pemberkasan
		Jumlah Bahan Habis Pakai yang Disediakan	15 jenis		2		0		0		0		2		13,33		
1.02.02.2.01.20	Pemeliharaan Rutin dan Berkala Alat Kesehatan/Alat Penunjang Medik Fasilitas Pelayanan Kesehatan			114.750		4.340		0		0		0		4.340		3,78	pemeliharaan alkes dijadwalkan bulan juli.
		Jumlah Alat Kesehatan/Alat Penunjang Medik Fasilitas Pelayanan Kesehatan yang Terpelihara Sesuai Standar	10 jenis		0		0		0		0		0		0		
		Menerima , Memeriksa dan Menyimpan Perbekalan Farmasi	75 kegiatan		5		0		0		0		5		6,67		
		Mendistribusikan Perbekalan Farmasi	1020 BBK & BAST		100		0		0		0		100		9,8		
		Mendistribusikan Perbekalan Farmasi	1020 BBK & BAST		100		0		0		0		100		9,8		
		Merekapitulasi Data	800 laporan		100		0		0		0		100		12,5		
		Penyusunan Laporan Kegiatan Pengelolaan Perbekalan farmasi	48 laporan		20		0		0		0		20		41,67		
		Menerima , Memeriksa dan Menyimpan Perbekalan Farmasi	75		5		0		0		0		5		6,67		
<b>1.02.02.2.02</b>	<b>Penyediaan Layanan Kesehatan untuk UKM dan UKP Rujukan Tingkat Daerah Kabupaten/Kota</b>			<b>60.025.693</b>		<b>7.358.310</b>		<b>0</b>		<b>0</b>		<b>0</b>		<b>7.358.310</b>		<b>12,26</b>	
		<b>Jumlah indikator SPM Bidang Kesehatan yang terpenuhi 100%</b>	<b>12 indikator</b>		<b>0</b>		<b>0</b>		<b>0</b>		<b>0</b>		<b>0</b>		<b>0</b>		
1.02.02.2.02.01	Pengelolaan Pelayanan Kesehatan Ibu Hamil			159.800		37.904		0		0		0		37.904		23,72	tidak ada kendala
		Jumlah Ibu Hamil yang Mendapatkan Pelayanan Kesehatan Sesuai Standar	17186 orang		4196		0		0		0		4196		24,42		
1.02.02.2.02.02	Pengelolaan Pelayanan			148.895		3.125		0		0		0		3.125		2,1	

No	Program / Kegiatan / Sub Kegiatan	Indikator Kinerja Program (Outcome) / Kegiatan (Output) / Sub Kegiatan	Target Kinerja dan Anggaran Renja OPD Tahun Berjalan (2023) yang Dievaluasi		Realisasi Kinerja pada Triwulan								Realisasi Capaian Kinerja dan Anggaran Renja OPD yang Dievaluasi	Tingkat Capaian Kinerja dan Realisasi Anggaran Renstra OPD s/d Tahun 2023 (%)		Ket	
					I		II		III		IV			9=5+6+7+8			10=11/6*100
1	2	3	4		5		6		7		8		9=5+6+7+8		10=11/6*100		11
			K	Rp.	K	Rp.	K	Rp.	K	Rp.	K	Rp.	K	Rp.	K	Rp.	
	Kesehatan Ibu Bersalin																
		Jumlah Ibu Bersalin yang Mendapatkan Pelayanan Kesehatan Sesuai Standar	16405	Orang	3101		0		0		0		3101		18,9		
1.02.02.2.02.03	Pengelolaan Pelayanan Kesehatan Bayi Baru Lahir			128.604		13.719		0		0		0		13.719		10,67	
		Jumlah Bayi Baru Lahir yang Mendapatkan Pelayanan Kesehatan Sesuai Standar	15642	Orang	3810		0		0		0		3810		24,36		
1.02.02.2.02.04	Pengelolaan Pelayanan Kesehatan Balita			97.401		5.727		0		0		0		5.727		5,88	
		Jumlah Balita yang Mendapatkan Pelayanan Kesehatan Sesuai Standar	77148	balita	18287		0		0		0		18287		23,7		
1.02.02.2.02.05	Pengelolaan Pelayanan Kesehatan pada Usia Pendidikan Dasar			93.600		7.886		0		0		0		7.886		8,42	Kegiatan Pengadaan masi berproses (blanko pemantau jentik, buku antropometri anak sekolah)
		Jumlah Anak Usia Pendidikan Dasar yang Mendapatkan Pelayanan Kesehatan Sesuai Standar	45325	Orang	11331		0		0		0		11331		25		
1.02.02.2.02.06	Pengelolaan Pelayanan Kesehatan pada Usia Produktif			155.287		19.851		0		0		0		19.851		12,78	Pembelian BMHP masih proses e-catalog
		Jumlah Penduduk Usia Produktif yang Mendapatkan Pelayanan Kesehatan Sesuai Standar	590928	orang	110799		0		0		0		110799		18,75		
1.02.02.2.02.07	Pengelolaan Pelayanan Kesehatan pada Usia Lanjut			113.063		15.826		0		0		0		15.826		14	Pembelian BMHP masih proses e-catalog
		Jumlah Penduduk Usia Lanjut yang Mendapatkan Pelayanan Kesehatan Sesuai Standar	357000	orang	44625		0		0		0		44625		12,5		
1.02.02.2.02.08	Pengelolaan Pelayanan Kesehatan Penderita Hipertensi			10.148		585		0		0		0		585		5,77	
		Jumlah Penderita Hipertensi yang Mendapatkan Pelayanan Kesehatan Sesuai Standar	236931	orang	47386		0		0		0		47386		20		
1.02.02.2.02.09	Pengelolaan Pelayanan Kesehatan Penderita Diabetes Melitus			40.000		0		0		0		0		0		0	Pembelian BMHP masih proses e-catalog
		Jumlah Penderita Diabetes Melitus yang Mendapatkan	18383	Orang	4136		0		0		0		4136		22,5		

No	Program / Kegiatan / Sub Kegiatan	Indikator Kinerja Program (Outcome) / Kegiatan (Output) / Sub Kegiatan	Target Kinerja dan Anggaran Renja OPD Tahun Berjalan (2023) yang Dievaluasi		Realisasi Kinerja pada Triwulan								Realisasi Capaian Kinerja dan Anggaran Renja OPD yang Dievaluasi	Tingkat Capaian Kinerja dan Realisasi Anggaran Renstra OPD s/d Tahun 2023 (%)		Ket		
					I		II		III		IV			9=5+6+7+8			10=11/6*100	
1	2	3	K	Rp.	K	Rp.	K	Rp.	K	Rp.	K	Rp.	K	Rp.	K	Rp.	11	
		Pelayanan Kesehatan Sesuai Standar																
1.02.02.2.02.10	Pengelolaan Pelayanan Kesehatan Orang dengan Gangguan Jiwa Berat			32.850		12.358	0	0	0	0		12.358		37,62				
		Jumlah Orang yang Mendapatkan Pelayanan Kesehatan Orang dengan Gangguan Jiwa Berat Sesuai Standar	2279 orang		313		0	0	0		313		13,73					
1.02.02.2.02.11	Pengelolaan Pelayanan Kesehatan Orang Terduga Tuberkulosis			1.633.909		7.465	0	0	0	0		7.465		0,46			ada perubahan anggaran untuk cartidge TCM yang dialihkan ke anggaran pusat	
		Jumlah Orang Terduga Menderita Tuberkulosis yang Mendapatkan Pelayanan Sesuai Standar	10978 orang		1921		0	0	0		1921		17,5					
1.02.02.2.02.12	Pengelolaan Pelayanan Kesehatan Orang dengan Risiko Terinfeksi HIV			497.953		22.740	0	0	0	0		22.740		4,57			Rencana pengadaan RDT akan dilakukan pada bulan April 2023	
		Jumlah Orang Terduga Menderita HIV yang Mendapatkan Pelayanan Sesuai Standar	19737 orang		4440		0	0	0		4440		22,5					
1.02.02.2.02.15	Pengelolaan Pelayanan Kesehatan Gizi Masyarakat			9.175.477		121.607	0	0	0	0		121.607		1,33			Kegiatan e purchasing on proses	
		Jumlah Dokumen Hasil Pengelolaan Pelayanan Kesehatan Gizi Masyarakat	19 dokumen		4		0	0	0		4		21,05					
1.02.02.2.02.16	Pengelolaan Pelayanan Kesehatan Kerja dan Olahraga			90.021		14.265	0	0	0	0		14.265		15,85				
		Jumlah Dokumen Hasil Pengelolaan Pelayanan Kesehatan Kerja dan Olahraga	12 dokumen		3		0	0	0		3		25					
1.02.02.2.02.17	Pengelolaan Pelayanan Kesehatan Lingkungan			232.551		4.960	0	0	0	0		4.960		2,13			Sesuai dengan RAK sebagian besar kegiatan dilaksanakan mulai triwulan II	
		Jumlah Dokumen Hasil Pengelolaan Pelayanan Kesehatan Lingkungan	12 dokumen		3		0	0	0		3		25					
1.02.02.2.02.18	Pengelolaan Pelayanan Promosi Kesehatan			372.171		11.500	0	0	0	0		11.500		3,09			Pengadaan Buku Saku Germas masih proses, Pelatihan adv perubahan perilaku kesling ikut perubahan	

No	Program / Kegiatan / Sub Kegiatan	Indikator Kinerja Program (Outcome) / Kegiatan (Output) / Sub Kegiatan	Target Kinerja dan Anggaran Renja OPD Tahun Berjalan (2023) yang Dievaluasi		Realisasi Kinerja pada Triwulan								Realisasi Capaian Kinerja dan Anggaran Renja OPD yang Dievaluasi	Tingkat Capaian Kinerja dan Realisasi Anggaran Renstra OPD s/d Tahun 2023 (%)		Ket	
					I		II		III		IV			9=5+6+7+8			10=11/6*100
1	2	3	4		5		6	7	8	9=5+6+7+8		10=11/6*100		11			
			K	Rp.	K	Rp.	K	Rp.	K	Rp.	K	Rp.	K	Rp.			
		Jumlah Dokumen Hasil Pengelolaan Pelayanan Promosi Kesehatan	12 dokumen		3		0		0		0		3		25		
		Jumlah tenaga kesehatan lingkungan yang mengikuti pelatihan advokasi	32 orang		0		0		0		0		0		0		
		Jumlah pengadaan buku saku germas	1300 buku		0		0		0		0		0		0		
1.02.02.2.02.20	Pengelolaan Surveilans Kesehatan			306.840		2.944		0		0		0		2.944		0,96	masih banyak kegiatan yang belum di triwulan pekerjaanya
		Jumlah Dokumen Hasil Pengelolaan Surveilans Kesehatan	12 dokumen		3		0		0		0		3		25		
1.02.02.2.02.22	Pengelolaan Pelayanan Kesehatan Jiwa dan NAPZA			10.000		1.430		0		0		0		1.430		14,3	
		Jumlah Penyalahguna NAPZA yang Mendapatkan Pelayanan Kesehatan	500 orang		112		0		0		0		112		22,4		
1.02.02.2.02.25	Pelayanan Kesehatan Penyakit Menular dan Tidak Menular			416.122		64.296		0		0		0		64.296		15,45	Rencana realisasi pengadaan dilakukan di bulan April 2023
		Jumlah Dokumen Hasil Pelayanan Kesehatan Penyakit Menular dan Tidak Menular	12 dokumen		3		0		0		0		3		25		
1.02.02.2.02.26	Pengelolaan Jaminan Kesehatan Masyarakat			44.215.013		6.852.064		0		0		0		6.852.064		15,5	menunggu DPPA perubahan
		Jumlah Dokumen Hasil Pengelolaan Jaminan Kesehatan Masyarakat	228 dokumen		57		0		0		0		57		25		
1.02.02.2.02.28	Pengambilan dan Pengiriman Spesimen Penyakit Potensial KLB ke Laboratorium Rujukan/Nasional			45.793		2.300		0		0		0		2.300		5,02	Masih banyak kegiatan yang belum masuk ditriwulannya
		Jumlah Spesimen Penyakit Potensial Kejadian Luar Biasa (KLB) ke Laboratorium Rujukan/Nasional yang Didistribusikan	12 paket		2		0		0		0		2		16,67		
1.02.02.2.02.29	Penyelenggaraan Kabupaten/Kota Sehat			189.815		84.096		0		0		0		84.096		44,3	
		Jumlah Dokumen Hasil Penyelenggaraan Kabupaten/Kota Sehat	12 dokumen		3		0		0		0		3		25		

No	Program / Kegiatan / Sub Kegiatan	Indikator Kinerja Program (Outcome) / Kegiatan (Output) / Sub Kegiatan	Target Kinerja dan Anggaran Renja OPD Tahun Berjalan (2023) yang Dievaluasi		Realisasi Kinerja pada Triwulan								Realisasi Capaian Kinerja dan Anggaran Renja OPD yang Dievaluasi	Tingkat Capaian Kinerja dan Realisasi Anggaran Renstra OPD s/d Tahun 2023 (%)		Ket	
					I		II		III		IV			9=5+6+7+8			10=11/6*100
1	2	3	4		5		6		7		8		9=5+6+7+8		10=11/6*100		11
			K	Rp.	K	Rp.	K	Rp.	K	Rp.	K	Rp.	K	Rp.	K	Rp.	
1.02.02.2.02.35	Pelaksanaan Akreditasi Fasilitas Kesehatan di Kabupaten/Kota			961.677		12.839	0	0	0	0		12.839		1,34			Pekerjaan survei akreditasi Puskesmas pelaksanaannya masih menunggu approve road map survei oleh Kemenkes RI
		Jumlah Fasilitas Kesehatan yang Terakreditasi di Kabupaten/Kota	19 Unit		19		0	0	0		19		100				
1.02.02.2.02.36	Investigasi Awal Kejadian Tidak Diharapkan (Kejadian Ikutan Pasca Imunisasi dan Pemberian Obat Massal)			778.993		23.165	0	0	0		23.165		2,97				Banyak kegiatan yang belum masuk di triwulan kerjanya
		Jumlah Laporan Hasil Investigasi Awal Kejadian Tidak Diharapkan (Kejadian Ikutan Pasca Imunisasi dan Pemberian Obat Massal)	12 laporan		3		0	0	0		3		25				
1.02.02.2.02.37	Pelaksanaan Kewaspadaan Dini dan Respon Wabah			67.712		15.658	0	0	0		15.658		23,12				banyak kegiatan yang belum masuk di triwulan kerjanya
		Jumlah Dokumen Hasil Pelaksanaan Kewaspadaan Dini dan Respon Wabah	12 dokumen		3		0	0	0		3		25				
1.02.02.2.02.42	Pengelolaan pelayanan kesehatan Malaria			52.000		0	0	0	0		0		0				
		Jumlah orang yang mendapatkan pelayanan kesehatan malaria	2500 Orang		0		0	0	0		0		0				
<b>1.02.02.2.03</b>	<b>Penyelenggaraan Sistem Informasi Kesehatan secara Terintegrasi</b>			<b>285.033</b>		<b>37.108</b>	<b>0</b>	<b>0</b>	<b>0</b>		<b>37.108</b>		<b>13,02</b>				
		<b>Jumlah penyediaan sistem informasi kesehatan secara terintegrasi</b>	<b>21 lokasi</b>		<b>21</b>		<b>0</b>	<b>0</b>	<b>0</b>		<b>21</b>		<b>100</b>				
1.02.02.2.03.03	Pengadaan Alat/Perangkat Sistem Informasi Kesehatan dan Jaringan Internet			285.033		37.108	0	0	0		37.108		13,02				
		Jumlah Alat/Perangkat Sistem Informasi Kesehatan dan Jaringan Internet yang Disediakan	2 Unit		1		0	0	0		1		50				
<b>1.02.02.2.04</b>	<b>Penerbitan Izin Rumah Sakit Kelas C, D dan Fasilitas Pelayanan Kesehatan Tingkat Daerah Kabupaten/Kota</b>			<b>376.474</b>		<b>104.445</b>	<b>0</b>	<b>0</b>	<b>0</b>		<b>104.445</b>		<b>27,74</b>				

No	Program / Kegiatan / Sub Kegiatan	Indikator Kinerja Program (Outcome) / Kegiatan (Output) / Sub Kegiatan	Target Kinerja dan Anggaran Renja OPD Tahun Berjalan (2023) yang Dievaluasi		Realisasi Kinerja pada Triwulan								Realisasi Capaian Kinerja dan Anggaran Renja OPD yang Dievaluasi	Tingkat Capaian Kinerja dan Realisasi Anggaran Renstra OPD s/d Tahun 2023 (%)		Ket	
					I		II		III		IV			9=5+6+7+8			10=11/6*100
1	2	3	4		5		6		7		8		9=5+6+7+8		10=11/6*100		11
			K	Rp.	K	Rp.	K	Rp.	K	Rp.	K	Rp.	K	Rp.	K	Rp.	
		<b>Jumlah Rumah Sakit Tipe C dan D serta klinik yang memenuhi syarat perizinan</b>	9 lokasi		9		0		0		0		9		100		
1.02.02.2.04.03	Peningkatan Mutu Pelayanan Fasilitas Kesehatan			306.014		96.250		0		0		0		96.250		31,45	Benerapa kegiatan pelaksanaannya masih menunggu hasil konsultasi dengan Dinkesprov.Jateng
		Jumlah Fasilitas Kesehatan yang Dilakukan Pengukuran Indikator Nasional Mutu (INM) Pelayanan kesehatan	19 Unit		19		0		0		0		19		100		
1.02.02.2.04.04	Penyiapan Perumusan dan Pelaksanaan Pelayanan Kesehatan Rujukan			70.460		8.195		0		0		0		8.195		11,63	masih ada kegiatan di bulan berikutnya jd baru berjalan di awal bulan dan tahun
		Jumlah Dokumen Hasil Penyiapan Perumusan dan Pelaksanaan Pelayanan Kesehatan Rujukan	9 Dokumen		2		0		0		0		2		22,22		
1.02.03	<b>PROGRAM PENINGKATAN KAPASITAS SUMBER DAYA MANUSIA KESEHATAN</b>			1.084.896		18.925		0		0		0		18.925		1,74	
		Cakupan pelayanan dan sumber daya kesehatan	92 persen		20		0		0		0		20		21,74		
1.02.03.2.03	<b>Pengembangan Mutu dan Peningkatan Kompetensi Teknis Sumber Daya Manusia Kesehatan Tingkat Daerah Kabupaten/Kota</b>			1.084.896		18.925		0		0		0		18.925		1,74	
		<b>Jumlah laporan pengelolaan pengembangan mutu dan peningkatan kompetensi teknis SDMK</b>	2 laporan		1		0		0		0		1		50		
1.02.03.2.03.01	Pengembangan Mutu dan Peningkatan Kompetensi Teknis Sumber Daya Manusia Kesehatan Tingkat Daerah Kabupaten/Kota			1.084.896		18.925		0		0		0		18.925		1,74	
		Jumlah Sumber Daya Manusia Kesehatan Tingkat Daerah Kabupaten/Kota yang Ditingkatkan Mutu dan Kompetensinya	60 Orang		0		0		0		0		0		0		
1.02.04	<b>PROGRAM SEDIAAN FARMASI, ALAT KESEHATAN DAN MAKANAN MINUMAN</b>			642.126		11.100		0		0		0		11.100		1,73	



No	Program / Kegiatan / Sub Kegiatan	Indikator Kinerja Program (Outcome) / Kegiatan (Output) / Sub Kegiatan	Target Kinerja dan Anggaran Renja OPD Tahun Berjalan (2023) yang Dievaluasi		Realisasi Kinerja pada Triwulan								Realisasi Capaian Kinerja dan Anggaran Renja OPD yang Dievaluasi	Tingkat Capaian Kinerja dan Realisasi Anggaran Renstra OPD s/d Tahun 2023 (%)		Ket
					I		II		III		IV			9=5+6+7+8		
1	2	3	4		5		6	7	8	9=5+6+7+8		10=11/6*100		11		
			K	Rp.	K	Rp.	K	Rp.	K	Rp.	K	Rp.	K	Rp.		
		Cakupan pelayanan dan sumber daya kesehatan	92 persen		20		0		0		0		20		21,74	
		Cakupan pelayanan kesehatan masyarakat	100 persen		25		0		0		0		25		25	
1.02.04.2.03	<i>Penerbitan Sertifikat Produksi Pangan Industri Rumah Tangga dan Nomor P-IRT sebagai Izin Produksi, untuk Produk Makanan Minuman Tertentu yang dapat Diproduksi oleh Industri Rumah Tangga</i>			282.832		11.100		0		0		0		11.100		3,92
		<i>Jumlah pengelola industri rumah tangga pangan yang memiliki sertifikat penyuluhan keamanan pangan</i>	120 IRT		20		0		0		0		20		16,67	
1.02.04.2.03.01	Pengendalian dan Pengawasan serta Tindak Lanjut Pengawasan Sertifikat Produksi Pangan Industri Rumah Tangga dan Nomor P-IRT sebagai Izin Produksi, untuk Produk Makanan Minuman Tertentu yang dapat Diproduksi oleh Industri Rumah Tangga			282.832		11.100		0		0		0		11.100		3,92
		Jumlah Dokumen Hasil Pengendalian dan Pengawasan serta Tindak Lanjut Pengawasan Sertifikat Produksi Pangan Industri Rumah Tangga dan Nomor P-IRT sebagai Izin Produksi, untuk Produk Makanan Minuman Tertentu yang Dapat Diproduksi oleh Industri Rumah Tangga	12 dokumen		3		0		0		0		3		25	
1.02.04.2.04	<i>Penerbitan Sertifikat Laik Higiene Sanitasi Tempat Pengelolaan Makanan (TPM) antara lain Jasa Boga, Rumah Makan/Restoran dan Depot Air Minum (DAM)</i>			177.252		0		0		0		0		0		0
		<i>Jumlah Tempat Pengelolaan Makanan (TPM) yang memenuhi syarat kesehatan</i>	825 lokasi		0		0		0		0		0		0	
1.02.04.2.04.01	Pengendalian dan Pengawasan serta Tindak Lanjut Pengawasan Penerbitan Sertifikat Laik Higiene			177.252		0		0		0		0		0		0
																0 Kegiatan tidak jadi dilaksanakan pada Bulan Maret, ditunda pad triwulan II

No	Program / Kegiatan / Sub Kegiatan	Indikator Kinerja Program (Outcome) / Kegiatan (Output) / Sub Kegiatan	Target Kinerja dan Anggaran Renja OPD Tahun Berjalan (2023) yang Dievaluasi		Realisasi Kinerja pada Triwulan								Realisasi Capaian Kinerja dan Anggaran Renja OPD yang Dievaluasi	Tingkat Capaian Kinerja dan Realisasi Anggaran Renstra OPD s/d Tahun 2023 (%)		Ket	
					I		II		III		IV			9=5+6+7+8			10=11/6*100
1	2	3	4		5		6		7		8		9=5+6+7+8		10=11/6*100		11
			K	Rp.	K	Rp.	K	Rp.	K	Rp.	K	Rp.	K	Rp.	K	Rp.	
	Sanitasi Tempat Pengelolaan Makanan (TPM) antara lain Jasa Boga, Rumah Makan/Restoran dan Depot Air Minum (DAM)																
		Jumlah Dokumen Hasil Pengendalian dan Pengawasan serta Tindak Lanjut Pengawasan Penerbitan Sertifikat Laik Higiene Sanitasi Tempat Pengelolaan Makanan (TPM) antara lain Jasa Boga, Rumah Makan/Restoran dan Depot Air Minum (DAM)	12 Dokumen		0		0		0		0		0		0		
1.02.04.2.05	<b>Penerbitan Stiker Pembinaan pada Makanan Jajanan dan Sentra Makanan Jajanan</b>			23.076		0		0		0		0		0		0	
		<b>Jumlah sentra makanan jajanan yang memenuhi syarat kesehatan</b>	9 lokasi		0		0		0		0		0		0		
1.02.04.2.05.01	Pengendalian dan Pengawasan serta tindak lanjut Penerbitan Stiker Pembinaan pada Makanan Jajanan dan Sentra Makanan Jajanan			23.076		0		0		0		0		0		0	Sesuai RAK dilaksanakan pada triwulan 2
		Jumlah Dokumen Hasil Pengendalian dan Pengawasan serta Tindak Lanjut Penerbitan Stiker Pembinaan pada Makanan Jajanan dan Sentra Makanan Jajanan	12 Dokumen		0		0		0		0		0		0		
1.02.04.2.06	<b>Pemeriksaan dan Tindak Lanjut Hasil Pemeriksaan Post Market pada Produksi dan Produk Makanan Minuman Industri Rumah Tangga</b>			158.966		0		0		0		0		0		0	
1.02.04.2.06.01	Pemeriksaan Post Market pada Produk Makanan-Minuman Industri Rumah Tangga yang Beredar dan Pengawasan serta Tindak Lanjut Pengawasan			158.966		0		0		0		0		0		0	
		Jumlah Produk dan Sarana Produksi Makanan-Minuman Industri Rumah Tangga Beredar yang Dilakukan Pemeriksaan Post Market dalam rangka Tindak Lanjut Pengawasan	60 Unit		0		0		0		0		0		0		
1.02.05	<b>PROGRAM PEMBERDAYAAN MASYARAKAT BIDANG</b>			1.389.072		32.635		0		0		0		32.635		2,35	

No	Program / Kegiatan / Sub Kegiatan	Indikator Kinerja Program (Outcome) / Kegiatan (Output) / Sub Kegiatan	Target Kinerja dan Anggaran Renja OPD Tahun Berjalan (2023) yang Dievaluasi		Realisasi Kinerja pada Triwulan								Realisasi Capaian Kinerja dan Anggaran Renja OPD yang Dievaluasi	Tingkat Capaian Kinerja dan Realisasi Anggaran Renstra OPD s/d Tahun 2023 (%)		Ket
					I		II		III		IV			K	Rp.	
1	2	3	4		5		6	7	8	9=5+6+7+8		10=11/6*100		11		
			K	Rp.	K	Rp.	K	Rp.	K	Rp.	K	Rp.	K	Rp.		
	<b>KESEHATAN</b>															
		Cakupan pelayanan kesehatan masyarakat	100 persen		25		0	0	0		25		25			
1.02.05.2.01	Advokasi, Pemberdayaan, Kemitraan, Peningkatan Peran serta Masyarakat dan Lintas Sektor Tingkat Daerah Kabupaten/Kota			767.500		16.461		0	0	0		16.461		2,14		
		Jumlah desa/ kel yang dilakukan pembinaan kader kesehatan untuk meningkatkan peran serta kader	132 desa/kelu		18		0	0	0		18		13,64			
1.02.05.2.01.01	Peningkatan Upaya Promosi Kesehatan, Advokasi, Kemitraan dan Pemberdayaan Masyarakat			767.500		16.461		0	0	0		16.461		2,14		
		Jumlah Dokumen Promosi Kesehatan, Advokasi, Kemitraan dan Pemberdayaan Masyarakat	12 dokumen		3		0	0	0		3		25			
1.02.05.2.02	Pelaksanaan Sehat dalam rangka Promotif Preventif Tingkat Daerah Kabupaten/Kota			272.504		13.274		0	0	0		13.274		4,87		
		Jumlah publikasi kampanye Gerakan Masyarakat Hidup Sehat (Germas)	3 kali		1		0	0	0		1		33,33			
1.02.05.2.02.01	Penyelenggaraan Promosi Kesehatan dan Gerakan Hidup Bersih dan Sehat			272.504		13.274		0	0	0		13.274		4,87	Servis kendaraan masih gratis 1 x, pengadaan banner KKS dan standing banner masih proses, perbaikan baliho juga masih proses	
		Jumlah Dokumen Hasil Penyelenggaraan Promosi Kesehatan dan Gerakan Hidup Bersih dan Sehat	12 Dokumen		3		0	0	0		3		25			
1.02.05.2.03	Pengembangan dan Pelaksanaan Upaya Kesehatan Bersumber Daya Masyarakat (UKBM) Tingkat Daerah Kabupaten/Kota			349.067		2.900		0	0	0		2.900		0,83		
		Jumlah desa siaga aktif mandiri	23 desa/kel		19		0	0	0		19		82,61			
1.02.05.2.03.01	Bimbingan Teknis dan Supervisi Pengembangan dan Pelaksanaan Upaya Kesehatan			349.067		2.900		0	0	0		2.900		0,83	Kegiatan Kesga Gizi yang masuk DPA Promkes masih dikoordinasikan	

No	Program / Kegiatan / Sub Kegiatan	Indikator Kinerja Program (Outcome) / Kegiatan (Output) / Sub Kegiatan	Target Kinerja dan Anggaran Renja OPD Tahun Berjalan (2023) yang Dievaluasi		Realisasi Kinerja pada Triwulan								Realisasi Capaian Kinerja dan Anggaran Renja OPD yang Dievaluasi	Tingkat Capaian Kinerja dan Realisasi Anggaran Renstra OPD s/d Tahun 2023 (%)		Ket	
					I		II		III		IV			9=5+6+7+8			10=11/6*100
1	2	3	4		5		6		7		8		9=5+6+7+8		10=11/6*100		11
			K	Rp.	K	Rp.	K	Rp.	K	Rp.	K	Rp.	K	Rp.	K	Rp.	
	Bersumber Daya Masyarakat (UKBM)																
		Jumlah Dokumen Hasil Bimbingan Teknis dan Supervisi Upaya Kesehatan Bersumber Daya Masyarakat (UKBM)	12 dokumen		3		0		0		0		3		25		
JUMLAH				172.552.185		20.722.085							20.722.085				
<b>Rata - rata capaian kinerja OPD (%)</b>															<b>20,76</b>	<b>12,01</b>	
<b>Predikat Kinerja</b>															<b>Tinggi</b>	<b>Sangat Rendah</b>	
<p>Faktor pendorong keberhasilan kinerja :</p> <p>1. Tersedianya SDM yang mencukupi; 2. Penetapan anggaran termasuk DAK pada awal tahun; 3. Tim yang memadai pada masing-masing bidang/subkoordinator</p>																	
<p>Faktor penghambat keberhasilan kinerja :</p> <p>Kegiatan baru bisa dimulai pada Bulan Februari karena keterlambatan dalam proses pencairan uang persediaan</p>																	
<p>Tindak lanjut yang diperlukan dalam triwulan berikutnya :</p> <p>Capaian kinerja keuangan masih sangat rendah, sehingga perlu percepatan pelaksanaan kegiatan</p>																	
<p>Tindak lanjut yang diperlukan dalam Renja OPD berikutnya</p> <p>Kegiatan dilaksanakan sesuai perencanaan yang telah di susun agar capaian target kinerja dan keuangan bisa tercapai</p>																	



No	Program / Kegiatan / Sub Kegiatan	Indikator Kinerja Program (Outcome) / Kegiatan (Output) / Sub Kegiatan	Target Kinerja dan Anggaran Renja OPD Tahun Berjalan (2023) yang Dievaluasi		Realisasi Kinerja pada Triwulan								Realisasi Capaian Kinerja dan Anggaran Renja OPD yang Dievaluasi		Tingkat Capaian Kinerja dan Realisasi Anggaran Renstra OPD s/d Tahun 2023 (%)		Ket
					I		II		III		IV						
1	2	3	4		5	6	7	8	9=5+6+7+8	10=11/6*100	11						
			K	Rp.	K	Rp.	K	Rp.	K	Rp.	K	Rp.	K	Rp.	K	Rp.	
1.02.02.2.02	Penyediaan Layanan Kesehatan untuk UKM dan UKP Rujukan Tingkat Daerah Kabupaten/Kota			3.888.780		456.131		0		0		0		456.131		11,73	
		Jumlah indikator SPM bidang kesehatan yang terpenuhi 100%	12 indikator		12		0		0		0		12		100		
1.02.02.2.02.01	Pengelolaan Pelayanan Kesehatan Ibu Hamil			93.023		18.315		0		0		0		18.315		19,69	
		Jumlah Ibu Hamil yang Mendapatkan Pelayanan Kesehatan Sesuai Standar	1229 Orang		307		0		0		0		307		24,98		
1.02.02.2.02.03	Pengelolaan Pelayanan Kesehatan Bayi Baru Lahir			4.000		2.800		0		0		0		2.800		70	Selain kegiatan pemeriksaan BBL dilaksanakan di TW 1, Kegiatan pengambilan dan pengiriman sampling SHK pada bayi baru lahir seharusnya di TW 2 di ajukan di laksanakan di TW 1
		Jumlah Bayi Baru Lahir yang Mendapatkan Pelayanan Kesehatan Sesuai Standar	1066 Orang		266		0		0		0		266		24,95		
1.02.02.2.02.04	Pengelolaan Pelayanan Kesehatan Balita			55.200		17.880		0		0		0		17.880		32,39	Pelaksanaan Kegiatan SDIDTK diajukan dari jadwal yang si rencanakan
		Jumlah Balita yang Mendapatkan Pelayanan Kesehatan Sesuai Standar	3430 Orang		857		0		0		0		857		24,99		
1.02.02.2.02.05	Pengelolaan Pelayanan Kesehatan pada Usia Pendidikan Dasar			71.361		600		0		0		0		600		0,84	kegiatan yang terserap dan dibiayai di TW 1 hanya perjadi pembinaan GAS GURU CANTIK ke sekolah , kegiatan non pembiayaan dilaksanakan di TW 1 yaitu pemeriksaan berkala kelas 5
		Jumlah Anak Usia Pendidikan Dasar yang Mendapatkan Pelayanan Kesehatan Sesuai Standar	6191 Orang		1547		0		0		0		1547		24,99		
1.02.02.2.02.06	Pengelolaan Pelayanan Kesehatan pada Usia Produktif			50.870		8.200		0		0		0		8.200		16,12	
		Jumlah Penduduk Usia Produktif yang Mendapatkan Pelayanan Kesehatan Sesuai Standar	33561 Orang		8390		0		0		0		8390		25		
1.02.02.2.02.08	Pengelolaan Pelayanan Kesehatan Penderita Hipertensi			23.160		6.120		0		0		0		6.120		26,42	
		Jumlah Penderita Hipertensi yang Mendapatkan Pelayanan Kesehatan Sesuai Standar	1307 Orang		326		0		0		0		326		24,94		

No	Program / Kegiatan / Sub Kegiatan	Indikator Kinerja Program (Outcome) / Kegiatan (Output) / Sub Kegiatan	Target Kinerja dan Anggaran Renja OPD Tahun Berjalan (2023) yang Dievaluasi		Realisasi Kinerja pada Triwulan								Realisasi Capaian Kinerja dan Anggaran Renja OPD yang Dievaluasi		Tingkat Capaian Kinerja dan Realisasi Anggaran Renstra OPD s/d Tahun 2023 (%)		Ket
					I		II		III		IV						
1	2	3	4		5		6		7		8		9=5+6+7+8		10=11/6*100		11
			K	Rp.	K	Rp.	K	Rp.	K	Rp.	K	Rp.	K	Rp.	K	Rp.	
1.02.02.2.02.09	Pengelolaan Pelayanan Kesehatan Penderita Diabetes Melitus			26.880		3.480		0		0		0		3.480		12,95	
		Jumlah Penderita Diabetes Melitus yang Mendapatkan Pelayanan Kesehatan Sesuai Standar	101 Orang		25		0		0		0		25		24,75		
1.02.02.2.02.10	Pengelolaan Pelayanan Kesehatan Orang dengan Gangguan Jiwa Berat			5.000		600		0		0		0		600		12	
		Jumlah Orang yang Mendapatkan Pelayanan Kesehatan Orang dengan Gangguan Jiwa Berat Sesuai Standar	125 Orang		33		0		0		0		33		26,4		
1.02.02.2.02.11	Pengelolaan Pelayanan Kesehatan Orang Terduga Tuberkulosis			4.453		0		0		0		0		0		0	
		Jumlah Orang Terduga Menderita Tuberkulosis yang Mendapatkan Pelayanan Sesuai Standar	820 Orang		204		0		0		0		204		24,88		
1.02.02.2.02.12	Pengelolaan Pelayanan Kesehatan Orang dengan Risiko Terinfeksi HIV			8.734		1.500		0		0		0		1.500		17,17	
		Jumlah Orang Terduga Menderita HIV yang Mendapatkan Pelayanan Sesuai Standar	2925 Orang		731		0		0		0		731		24,99		
1.02.02.2.02.13	Pengelolaan Pelayanan Kesehatan bagi Penduduk pada Kondisi Kejadian Luar Biasa (KLB)			1.600		0		0		0		0		0		0	tidak ada kasus KLB ( kegiatan hanya untuk membiayai jika ada KLB )
		Jumlah Dokumen Hasil Pengelolaan Pelayanan Kesehatan bagi Penduduk pada Kondisi Kejadian Luar Biasa (KLB) Sesuai Standar	6 Dokumen		0		0		0		0		0		0		
1.02.02.2.02.14	Pengelolaan Pelayanan Kesehatan bagi Penduduk Terdampak Krisis Kesehatan Akibat Bencana dan/atau Berpotensi Bencana			2.400		0		0		0		0		0		0	Tidak ada kasus bencana ( kegiatan dilaksanakan jika ada kasus Bencana )
		Jumlah Dokumen Hasil Pengelolaan Pelayanan Kesehatan bagi Penduduk Terdampak Krisis Kesehatan Akibat Bencana dan/atau Berpotensi Bencana Sesuai Standar	2 Dokumen		0		0		0		0		0		0		
1.02.02.2.02.15	Pengelolaan Pelayanan Kesehatan Gizi Masyarakat			526.080		22.350		0		0		0		22.350		4,25	Kegiatan PMT Penyuluhan belum bisa dilaksanakan karena menunggu regulasi, akan dilaksanakan di triwulan 2

No	Program / Kegiatan / Sub Kegiatan	Indikator Kinerja Program (Outcome) / Kegiatan (Output) / Sub Kegiatan	Target Kinerja dan Anggaran Renja OPD Tahun Berjalan (2023) yang Dievaluasi		Realisasi Kinerja pada Triwulan								Realisasi Capaian Kinerja dan Anggaran Renja OPD yang Dievaluasi	Tingkat Capaian Kinerja dan Realisasi Anggaran Renstra OPD s/d Tahun 2023 (%)		Ket	
					I		II		III		IV			9=5+6+7+8			10=11/6*100
1	2	3	4		5		6		7		8		9=5+6+7+8		10=11/6*100		11
			K	Rp.	K	Rp.	K	Rp.	K	Rp.	K	Rp.	K	Rp.	K	Rp.	
		Jumlah Dokumen Hasil Pengelolaan Pelayanan Kesehatan Gizi Masyarakat	3 Dokumen		1		0		0		0		1		33,33		
1.02.02.2.02.17	Pengelolaan Pelayanan Kesehatan Lingkungan			10.800		600		0		0		0		600		5,56	
		Jumlah Dokumen Hasil Pengelolaan Pelayanan Kesehatan Lingkungan	9 Dokumen		2		0		0		0		2		22,22		
1.02.02.2.02.20	Pengelolaan Surveilans Kesehatan			19.800		10.400		0		0		0		10.400		52,53	Terjadi peningkatan kasus DBD memtuhkan banyak kegiatan surveylans kesehatan
		Jumlah Dokumen Hasil Pengelolaan Surveilans Kesehatan	12 Dokumen		3		0		0		0		3		25		
1.02.02.2.02.33	Operasional Pelayanan Puskesmas			2.966.774		361.336		0		0		0		361.336		12,18	
		Jumlah Dokumen Operasional Pelayanan Puskesmas	12 Dokumen		3		0		0		0		3		25		
1.02.02.2.02.36	Investigasi Awal Kejadian Tidak Diharapkan (Kejadian Ikutan Pasca Imunisasi dan Pemberian Obat Massal)			4.600		0		0		0		0		0		0	tidak ada kasus ( Kegiatan hanya dilaksanakan dan dibiayai jika ada Kasus )
		Jumlah Laporan Hasil Investigasi Awal Kejadian Tidak Diharapkan (Kejadian Ikutan Pasca Imunisasi dan Pemberian Obat Massal)	12 Laporan		3		0		0		0		3		25		
1.02.02.2.02.40	Pengelolaan pelayanan kesehatan orang dengan Tuberkulosis			14.045		1.950		0		0		0		1.950		13,88	
		Jumlah orang dengan Tuberkulosis yang mendapatkan pelayanan kesehatan sesuai standar	150 Orang		37		0		0		0		37		24,67		
1.02.05	<b>PROGRAM PEMBERDAYAAN MASYARAKAT BIDANG KESEHATAN</b>			42.117		8.120		0		0		0		8.120		19,28	
		Jumlah Dokumen Promosi Kesehatan, Advokasi, Kemitraan dan Pemberdayaan Masyarakat	12 Dokumen		3		0		0		0		3		25		
1.02.05.2.01	<b>Advokasi, Pemberdayaan, Kemitraan, Peningkatan Peran serta Masyarakat dan Lintas Sektor Tingkat Daerah Kabupaten/Kota</b>			42.117		8.120		0		0		0		8.120		19,28	
		Jumlah Dokumen Promosi Kesehatan, Advokasi, Kemitraan dan Pemberdayaan Masyarakat	12 Dokumen		3		0		0		0		3		25		



No	Program / Kegiatan / Sub Kegiatan	Indikator Kinerja Program (Outcome) / Kegiatan (Output) / Sub Kegiatan	Target Kinerja dan Anggaran Renja OPD Tahun Berjalan (2023) yang Dievaluasi		Realisasi Kinerja pada Triwulan								Realisasi Capaian Kinerja dan Anggaran Renja OPD yang Dievaluasi		Tingkat Capaian Kinerja dan Realisasi Anggaran Renstra OPD s/d Tahun 2023 (%)		Ket
					I		II		III		IV						
1	2	3	4		5		6	7		8		9=5+6+7+8		10=11/6*100		11	
			K	Rp.	K	Rp.	K	Rp.	K	Rp.	K	Rp.	K	Rp.	K	Rp.	
1.02.05.2.01.01	Peningkatan Upaya Promosi Kesehatan, Advokasi, Kemitraan dan Pemberdayaan Masyarakat			42.117		8.120		0		0		0		8.120		19,28	
		Jumlah Dokumen Promosi Kesehatan, Advokasi, Kemitraan dan Pemberdayaan Masyarakat	12 Dokumen		3		0		0		0		3		25		
JUMLAH				4.386.084		504.671							504.671				
<b>Rata - rata capaian kinerja OPD (%)</b>														<b>15,43</b>	<b>11,51</b>		
<b>Predikat Kinerja</b>														<b>Rendah</b>	<b>Sangat Rendah</b>		
<p>Faktor pendorong keberhasilan kinerja : DPA disahkan di awal tahun sehingga proses belanja menjadi lebih cepat</p> <p>Faktor penghambat keberhasilan kinerja : Pencairan dana BOK baru bisa dilaksanakan pada bulan Maret, sehingga kegiatan baru dilaksanakan pada bulan maret</p> <p>Tindak lanjut yang diperlukan dalam triwulan berikutnya : Capaian kinerja triwulan satu rendah sehingga butuh kerja lebih keras untuk triwulan 2 agar pelayanan kepada masyarakat bisa optimal dan target kinerja terpenuhi. Kegiatan yang anggaran bersumber dari BOK segera dilaksanakan.</p> <p>Tindak lanjut yang diperlukan dalam Renja OPD berikutnya Kegiatan bisa dilaksanakan dari awal tahun sesuai dengan target kinerja yang telah disusun dalam perencanaan</p>																	



No	Program / Kegiatan / Sub Kegiatan	Indikator Kinerja Program (Outcome) / Kegiatan (Output) / Sub Kegiatan	Target Kinerja dan Anggaran Renja OPD Tahun Berjalan (2023) yang Dievaluasi		Realisasi Kinerja pada Triwulan								Realisasi Capaian Kinerja dan Anggaran Renja OPD yang Dievaluasi	Tingkat Capaian Kinerja dan Realisasi Anggaran Renstra OPD s/d Tahun 2023 (%)		Ket	
					I		II		III		IV			9=5+6+7+8			10=11/6*100
1	2	3	4		5	6	7	8	9=5+6+7+8		10=11/6*100		11				
			K	Rp.	K	Rp.	K	Rp.	K	Rp.	K	Rp.	K	Rp.			
1.02.02.2.02	Penyediaan Layanan Kesehatan untuk UKM dan UKP Rujukan Tingkat Daerah Kabupaten/Kota			2.758.353		526.144		0		0		0		526.144		19,07	
		Jumlah indikator SPM bidang kesehatan yang terpenuhi 100%	12 indikator		12		0		0		0		12		100		
1.02.02.2.02.01	Pengelolaan Pelayanan Kesehatan Ibu Hamil			58.013		16.854		0		0		0		16.854		29,05	-
		Jumlah Ibu Hamil yang Mendapatkan Pelayanan Kesehatan Sesuai Standar	800 Orang		176		0		0		0		176		22		
1.02.02.2.02.02	Pengelolaan Pelayanan Kesehatan Ibu Bersalin			20.976		0		0		0		0		0		0	-
		Jumlah Ibu Bersalin yang Mendapatkan Pelayanan Kesehatan Sesuai Standar	770 Orang		0		0		0		0		0		0		
1.02.02.2.02.04	Pengelolaan Pelayanan Kesehatan Balita			63.499		13.418		0		0		0		13.418		21,13	-
		Jumlah Balita yang Mendapatkan Pelayanan Kesehatan Sesuai Standar	2880 Orang		490		0		0		0		490		17,01		
1.02.02.2.02.05	Pengelolaan Pelayanan Kesehatan pada Usia Pendidikan Dasar			7.000		7.000		0		0		0		7.000		100	
		Jumlah Anak Usia Pendidikan Dasar yang Mendapatkan Pelayanan Kesehatan Sesuai Standar	920 Orang		920		0		0		0		920		100		
1.02.02.2.02.06	Pengelolaan Pelayanan Kesehatan pada Usia Produktif			8.500		1.000		0		0		0		1.000		11,76	-
		Jumlah Penduduk Usia Produktif yang Mendapatkan Pelayanan Kesehatan Sesuai Standar	24600 Orang		4225		0		0		0		4225		17,17		
1.02.02.2.02.08	Pengelolaan Pelayanan Kesehatan Penderita Hipertensi			5.400		0		0		0		0		0		0	kegiatan akan dilaksanakan bulan juni 2023
		Jumlah Penderita Hipertensi yang Mendapatkan Pelayanan Kesehatan Sesuai Standar	9700 Orang		0		0		0		0		0		0		
1.02.02.2.02.09	Pengelolaan Pelayanan Kesehatan Penderita Diabetes Melitus			1.000		600		0		0		0		600		60	-
		Jumlah Penderita Diabetes Melitus yang Mendapatkan Pelayanan Kesehatan Sesuai Standar	750 Orang		560		0		0		0		560		74,67		
1.02.02.2.02.12	Pengelolaan Pelayanan Kesehatan Orang dengan Risiko Terinfeksi HIV			1.200		0		0		0		0		0		0	kegiatan akan dilaksanakan bulan juni 2023

No	Program / Kegiatan / Sub Kegiatan	Indikator Kinerja Program (Outcome) / Kegiatan (Output) / Sub Kegiatan	Target Kinerja dan Anggaran Renja OPD Tahun Berjalan (2023) yang Dievaluasi		Realisasi Kinerja pada Triwulan								Realisasi Capaian Kinerja dan Anggaran Renja OPD yang Dievaluasi	Tingkat Capaian Kinerja dan Realisasi Anggaran Renstra OPD s/d Tahun 2023 (%)		Ket		
					I		II		III		IV			9=5+6+7+8			10=11/6*100	
1	2	3	4		5		6		7		8		9=5+6+7+8		10=11/6*100		11	
			K	Rp.	K	Rp.	K	Rp.	K	Rp.	K	Rp.	K	Rp.	K	Rp.		
		Jumlah Orang Terduga Menderita HIV yang Mendapatkan Pelayanan Sesuai Standar	600 Orang		0		0		0		0		0		0		0	
1.02.02.2.02.13	Pengelolaan Pelayanan Kesehatan bagi Penduduk pada Kondisi Kejadian Luar Biasa (KLB)			6.000		3.000		0		0		0		3.000		50		
		Jumlah Dokumen Hasil Pengelolaan Pelayanan Kesehatan bagi Penduduk pada Kondisi Kejadian Luar Biasa (KLB) Sesuai Standar	12 Dokumen		7		0		0		0		7		58,33			
1.02.02.2.02.14	Pengelolaan Pelayanan Kesehatan bagi Penduduk Terdampak Krisis Kesehatan Akibat Bencana dan/atau Berpotensi Bencana			3.600		3.600		0		0		0		3.600		100	anggaran sudah terserap di bulan januari 2023	
		Jumlah Dokumen Hasil Pengelolaan Pelayanan Kesehatan bagi Penduduk Terdampak Krisis Kesehatan Akibat Bencana dan/atau Berpotensi Bencana Sesuai Standar	12 Dokumen		12		0		0		0		12		100			
1.02.02.2.02.15	Pengelolaan Pelayanan Kesehatan Gizi Masyarakat			415.648		53.509		0		0		0		53.509		12,87	-	
		Jumlah Dokumen Hasil Pengelolaan Pelayanan Kesehatan Gizi Masyarakat	3 Dokumen		1		0		0		0		1		33,33			
1.02.02.2.02.17	Pengelolaan Pelayanan Kesehatan Lingkungan			4.800		2.000		0		0		0		2.000		41,67	-	
		Jumlah Dokumen Hasil Pengelolaan Pelayanan Kesehatan Lingkungan	12 Dokumen		6		0		0		0		6		50			
1.02.02.2.02.20	Pengelolaan Surveilans Kesehatan			4.000		800		0		0		0		800		20	-	
		Jumlah Dokumen Hasil Pengelolaan Surveilans Kesehatan	12 Dokumen		6		0		0		0		6		50			
1.02.02.2.02.28	Pengambilan dan Pengiriman Spesimen Penyakit Potensial KLB ke Laboratorium Rujukan/Nasional			2.000		800		0		0		0		800		40	-	
		Jumlah Spesimen Penyakit Potensial Kejadian Luar Biasa (KLB) ke Laboratorium Rujukan/Nasional yang Didistribusikan	20 Paket		8		0		0		0		8		40			
1.02.02.2.02.33	Operasional Pelayanan Puskesmas			2.133.167		416.263		0		0		0		416.263		19,51	-	
		Jumlah Dokumen Operasional Pelayanan Puskesmas	12 Dokumen		3		0		0		0		3		25			
1.02.02.2.02.36	Investigasi Awal Kejadian Tidak Diharapkan (Kejadian Ikutan Pasca Imunisasi dan Pemberian Obat Massal)			13.000		5.300		0		0		0		5.300		40,77	-	
		Jumlah Laporan Hasil Investigasi Awal Kejadian Tidak Diharapkan (Kejadian Ikutan Pasca Imunisasi dan Pemberian Obat Massal)	12 Laporan		4		0		0		0		4		33,33			

No	Program / Kegiatan / Sub Kegiatan	Indikator Kinerja Program (Outcome) / Kegiatan (Output) / Sub Kegiatan	Target Kinerja dan Anggaran Renja OPD Tahun Berjalan (2023) yang Dievaluasi		Realisasi Kinerja pada Triwulan								Realisasi Capaian Kinerja dan Anggaran Renja OPD yang Dievaluasi	Tingkat Capaian Kinerja dan Realisasi Anggaran Renstra OPD s/d Tahun 2023 (%)		Ket	
					I		II		III		IV			9=5+6+7+8			10=11/6*100
1	2	3	4		5	6	7	8	9=5+6+7+8		10=11/6*100		11				
			K	Rp.	K	Rp.	K	Rp.	K	Rp.	K	Rp.	K	Rp.			
1.02.02.2.02.40	Pengelolaan pelayanan kesehatan orang dengan Tuberkulosis			10.550		2.000		0		0		0		2.000		18,96	-
		Jumlah orang dengan Tuberkulosis yang mendapatkan pelayanan kesehatan sesuai standar	90 Orang		25		0		0		0		25		27,78		
<b>1.02.03</b>	<b>PROGRAM PENINGKATAN KAPASITAS SUMBER DAYA MANUSIA KESEHATAN</b>			<b>23.313</b>		<b>5.875</b>		<b>0</b>		<b>0</b>		<b>0</b>		<b>5.875</b>		<b>25,2</b>	
<b>1.02.03.2.03</b>	<b>Pengembangan Mutu dan Peningkatan Kompetensi Teknis Sumber Daya Manusia Kesehatan Tingkat Daerah Kabupaten/Kota</b>			<b>23.313</b>		<b>5.875</b>		<b>0</b>		<b>0</b>		<b>0</b>		<b>5.875</b>		<b>25,2</b>	
1.02.03.2.03.01	Pengembangan Mutu dan Peningkatan Kompetensi Teknis Sumber Daya Manusia Kesehatan Tingkat Daerah Kabupaten/Kota			23.313		5.875		0		0		0		5.875		25,2	-
		Jumlah Sumber Daya Manusia Kesehatan Tingkat Daerah Kabupaten/Kota yang Ditingkatkan Mutu dan Kompetensinya	860 Orang		240		0		0		0		240		27,91		
<b>1.02.05</b>	<b>PROGRAM PEMBERDAYAAN MASYARAKAT BIDANG KESEHATAN</b>			<b>158.610</b>		<b>26.766</b>		<b>0</b>		<b>0</b>		<b>0</b>		<b>26.766</b>		<b>16,88</b>	
<b>1.02.05.2.01</b>	<b>Advokasi, Pemberdayaan, Kemitraan, Peningkatan Peran serta Masyarakat dan Lintas Sektor Tingkat Daerah Kabupaten/Kota</b>			<b>126.910</b>		<b>25.266</b>		<b>0</b>		<b>0</b>		<b>0</b>		<b>25.266</b>		<b>19,91</b>	
1.02.05.2.01.01	Peningkatan Upaya Promosi Kesehatan, Advokasi, Kemitraan dan Pemberdayaan Masyarakat			126.910		25.266		0		0		0		25.266		19,91	-
		Jumlah Dokumen Promosi Kesehatan, Advokasi, Kemitraan dan Pemberdayaan Masyarakat	12 Dokumen		3		0		0		0		3		25		
<b>1.02.05.2.03</b>	<b>Pengembangan dan Pelaksanaan Upaya Kesehatan Bersumber Daya Masyarakat (UKBM) Tingkat Daerah Kabupaten/Kota</b>			<b>31.700</b>		<b>1.500</b>		<b>0</b>		<b>0</b>		<b>0</b>		<b>1.500</b>		<b>4,73</b>	
1.02.05.2.03.01	Bimbingan Teknis dan Supervisi Pengembangan dan Pelaksanaan Upaya Kesehatan Bersumber Daya Masyarakat (UKBM)			31.700		1.500		0		0		0		1.500		4,73	-
		Jumlah Dokumen Hasil Bimbingan Teknis dan Supervisi Upaya Kesehatan Bersumber Daya Masyarakat (UKBM)	12 Dokumen		3		0		0		0		3		25		
JUMLAH				3.420.971		579.682								579.682			
<b>Rata - rata capaian kinerja OPD (%)</b>													<b>20,14</b>	<b>16,94</b>			

No	Program / Kegiatan / Sub Kegiatan	Indikator Kinerja Program (Outcome) / Kegiatan (Output) / Sub Kegiatan	Target Kinerja dan Anggaran Renja OPD Tahun Berjalan (2023) yang Dievaluasi		Realisasi Kinerja pada Triwulan								Realisasi Capaian Kinerja dan Anggaran Renja OPD yang Dievaluasi		Tingkat Capaian Kinerja dan Realisasi Anggaran Renstra OPD s/d Tahun 2023 (%)		Ket
					I		II		III		IV						
1	2	3	4		5	6	7	8	9=5+6+7+8				10=11/6*100		11		
			K	Rp.	K	Rp.	K	Rp.	K	Rp.	K	Rp.	K	Rp.	K	Rp.	
<b>Predikat Kinerja</b>														<b>Tinggi</b>	<b>Rendah</b>		
<p>Faktor pendorong keberhasilan kinerja : DPA TA 2023 ditetapkan di awal tahun sehingga bisa melaksanakan kegiatan lebih awal</p>																	
<p>Faktor penghambat keberhasilan kinerja : Pencairan dana dari sumber anggaran DAK NON FISIK BOK baru keluar pada bulan Maret 2023, sehingga kegiatan baru dilaksanakan pada bulan Maret 2023. Juknis PMT lokal belum jelas sehingga kegiatan terlambat diimplementasikan</p>																	
<p>Tindak lanjut yang diperlukan dalam triwulan berikutnya : Capaian kinerja anggaran masih rendah sehingga butuh ditingkatkan lagi. Setelah juknis PMT keluar segera dijalankan sehingga pelayanan masyarakat bisa optimal dan target kinerja tercapai.</p>																	
<p>Tindak lanjut yang diperlukan dalam Renja OPD berikutnya Kegiatan dilaksanakan mulai awal tahun anggaran sesuai perencanaan yang telah disusun.</p>																	

**LAPORAN EVALUASI HASIL RENJA PERANGKAT DAERAH**  
**1.02.0.00.0.00.01.0003 UPTD PUSKESMAS WERGU WETAN**  
**PERIODE PELAKSANAAN : 2023**  
**TRIWULAN I**

(\* dalam ribu rupiah)

No	Program / Kegiatan / Sub Kegiatan	Indikator Kinerja Program (Outcome) / Kegiatan (Output) / Sub Kegiatan	Target Kinerja dan Anggaran Renja OPD Tahun Berjalan (2023) yang Dievaluasi		Realisasi Kinerja pada Triwulan								Realisasi Capaian Kinerja dan Anggaran Renja OPD yang Dievaluasi	Tingkat Capaian Kinerja dan Realisasi Anggaran Renstra OPD s/d Tahun 2023 (%)		Ket
					I		II		III		IV			9=5+6+7+8		
1	2	3	4		5	6	7	8	9=5+6+7+8		10=11/6*100		11			
			K	Rp.	K	Rp.	K	Rp.	K	Rp.	K	Rp.	K	Rp.		
1.02.02	<b>PROGRAM PEMENUHAN UPAYA KESEHATAN PERORANGAN DAN UPAYA KESEHATAN MASYARAKAT</b>			2.322.540		347.557	0	0	0	0		347.557		14,96		
		Cakupan pelayanan kesehatan masyarakat	100 persen		30	0	0	0	0	0	30		30			
1.02.02.2.01	<i>Penyediaan Fasilitas Pelayanan Kesehatan untuk UKM dan UKP Kewenangan Daerah Kabupaten/Kota</i>			434.058		34.976	0	0	0	0		34.976		8,06		
		<i>Jumlah Penyediaan Fasilitas Pelayanan Kesehatan untuk UKM dan UKP</i>	5 kegiatan		1	0	0	0	0	0	1		20			
1.02.02.2.01.09	Rehabilitasi dan Pemeliharaan Puskesmas			247.730		0	0	0	0	0		0		0		
		Jumlah Sarana, Prasarana dan Alat Kesehatan yang Telah Dilakukan Rehabilitasi dan Pemeliharaan Oleh Puskesmas	2 Unit		0	0	0	0	0	0	0		0			
1.02.02.2.01.14	Pengadaan Alat Kesehatan/Alat Penunjang Medik Fasilitas Pelayanan Kesehatan			58.100		3.035	0	0	0	0		3.035		5,22	Proses Pengajuan GU	
		Jumlah Alat Kesehatan/Alat Penunjang Medik Fasilitas Pelayanan Kesehatan yang Disediakan	7 Unit		1	0	0	0	0	0	1		14,29			
1.02.02.2.01.16	Pengadaan Obat, Vaksin			115.305		31.941	0	0	0	0		31.941		27,7		
		Jumlah Obat dan Vaksin yang Disediakan	11 Paket		4	0	0	0	0	0	4		36,36			
1.02.02.2.01.20	Pemeliharaan Rutin dan Berkala Alat Kesehatan/Alat Penunjang Medik Fasilitas Pelayanan Kesehatan			12.923		0	0	0	0	0		0		0		
		Jumlah Alat Kesehatan/Alat Penunjang Medik Fasilitas Layanan Kesehatan yang Terpelihara Sesuai Standar	23 Unit		0	0	0	0	0	0	0		0			
1.02.02.2.02	<i>Penyediaan Layanan Kesehatan untuk UKM dan UKP Rujukan Tingkat Daerah Kabupaten/Kota</i>			1.888.482		312.581	0	0	0	0		312.581		16,55		
		<i>Jumlah indikator SPM bidang kesehatan yang terpenuhi 100%</i>	12 indikator		3	0	0	0	0	0	3		25			
1.02.02.2.02.01	Pengelolaan Pelayanan Kesehatan Ibu Hamil			83.000		34.264	0	0	0	0		34.264		41,28		

No	Program / Kegiatan / Sub Kegiatan	Indikator Kinerja Program (Outcome) / Kegiatan (Output) / Sub Kegiatan	Target Kinerja dan Anggaran Renja OPD Tahun Berjalan (2023) yang Dievaluasi		Realisasi Kinerja pada Triwulan								Realisasi Capaian Kinerja dan Anggaran Renja OPD yang Dievaluasi		Tingkat Capaian Kinerja dan Realisasi Anggaran Renstra OPD s/d Tahun 2023 (%)		Ket
					I		II		III		IV						
1	2	3	4		5		6		7		8		9=5+6+7+8		10=11/6*100		11
			K	Rp.	K	Rp.	K	Rp.	K	Rp.	K	Rp.	K	Rp.	K	Rp.	
		Jumlah Ibu Hamil yang Mendapatkan Pelayanan Kesehatan Sesuai Standar	848 Orang		300		0		0		0		300		35,38		
1.02.02.2.02.02	Pengelolaan Pelayanan Kesehatan Ibu Bersalin			1.000		200		0		0		0		200		20	
		Jumlah Ibu Bersalin yang Mendapatkan Pelayanan Kesehatan Sesuai Standar	5 Orang		1		0		0		0		1		20		
1.02.02.2.02.03	Pengelolaan Pelayanan Kesehatan Bayi Baru Lahir			8.000		6.000		0		0		0		6.000		75	
		Jumlah Bayi Baru Lahir yang Mendapatkan Pelayanan Kesehatan Sesuai Standar	32 Orang		24		0		0		0		24		75		
1.02.02.2.02.04	Pengelolaan Pelayanan Kesehatan Balita			84.527		17.122		0		0		0		17.122		20,26	
		Jumlah Balita yang Mendapatkan Pelayanan Kesehatan Sesuai Standar	1152 Orang		200		0		0		0		200		17,36		
1.02.02.2.02.05	Pengelolaan Pelayanan Kesehatan pada Usia Pendidikan Dasar			30.700		18.500		0		0		0		18.500		60,26	
		Jumlah Anak Usia Pendidikan Dasar yang Mendapatkan Pelayanan Kesehatan Sesuai Standar	445 Orang		267		0		0		0		267		60		
1.02.02.2.02.06	Pengelolaan Pelayanan Kesehatan pada Usia Produktif			20.850		12.656		0		0		0		12.656		60,7	
		Jumlah Penduduk Usia Produktif yang Mendapatkan Pelayanan Kesehatan Sesuai Standar	490 Orang		275		0		0		0		275		56,12		
1.02.02.2.02.08	Pengelolaan Pelayanan Kesehatan Penderita Hipertensi			13.190		7.010		0		0		0		7.010		53,15	
		Jumlah Penderita Hipertensi yang Mendapatkan Pelayanan Kesehatan Sesuai Standar	163 Orang		80		0		0		0		80		49,08		
1.02.02.2.02.10	Pengelolaan Pelayanan Kesehatan Orang dengan Gangguan Jiwa Berat			12.600		3.000		0		0		0		3.000		23,81	
		Jumlah Orang yang Mendapatkan Pelayanan Kesehatan Orang dengan Gangguan Jiwa Berat Sesuai Standar	126 Orang		25		0		0		0		25		19,84		
1.02.02.2.02.11	Pengelolaan Pelayanan Kesehatan Orang Terduga Tuberkulosis			4.000		0		0		0		0		0		0	Kegiatan tidak di SPJ kan
		Jumlah Orang Terduga Menderita Tuberkulosis yang Mendapatkan Pelayanan Sesuai Standar	48 Orang		5		0		0		0		5		10,42		
1.02.02.2.02.12	Pengelolaan Pelayanan Kesehatan Orang dengan Risiko Terinfeksi HIV			7.200		2.400		0		0		0		2.400		33,33	
		Jumlah Orang Terduga Menderita HIV yang	8 Orang		3		0		0		0		3		37,5		



No	Program / Kegiatan / Sub Kegiatan	Indikator Kinerja Program (Outcome) / Kegiatan (Output) / Sub Kegiatan	Target Kinerja dan Anggaran Renja OPD Tahun Berjalan (2023) yang Dievaluasi		Realisasi Kinerja pada Triwulan								Realisasi Capaian Kinerja dan Anggaran Renja OPD yang Dievaluasi		Tingkat Capaian Kinerja dan Realisasi Anggaran Renstra OPD s/d Tahun 2023 (%)		Ket
					I		II		III		IV						
1	2	3	4		5	6	7	8	9=5+6+7+8		10=11/6*100		11				
			K	Rp.	K	Rp.	K	Rp.	K	Rp.	K	Rp.	K	Rp.			
		Mendapatkan Pelayanan Sesuai Standar															
1.02.02.2.02.13	Pengelolaan Pelayanan Kesehatan bagi Penduduk pada Kondisi Kejadian Luar Biasa (KLB)			1.600		0		0		0		0		0			
		Jumlah Dokumen Hasil Pengelolaan Pelayanan Kesehatan bagi Penduduk pada Kondisi Kejadian Luar Biasa (KLB) Sesuai Standar	12 Dokumen		0		0		0		0		0				
1.02.02.2.02.15	Pengelolaan Pelayanan Kesehatan Gizi Masyarakat			398.720		1.250		0		0		1.250		0,31			
		Jumlah Dokumen Hasil Pengelolaan Pelayanan Kesehatan Gizi Masyarakat	3 Dokumen		1		0		0		1		33,33				
1.02.02.2.02.17	Pengelolaan Pelayanan Kesehatan Lingkungan			6.300		4.800		0		0		4.800		76,19			
		Jumlah Dokumen Hasil Pengelolaan Pelayanan Kesehatan Lingkungan	12 Dokumen		9		0		0		9		75				
1.02.02.2.02.20	Pengelolaan Surveilans Kesehatan			24.300		9.500		0		0		9.500		39,09			
		Jumlah Dokumen Hasil Pengelolaan Surveilans Kesehatan	12 Dokumen		3		0		0		3		25				
1.02.02.2.02.28	Pengambilan dan Pengiriman Spesimen Penyakit Potensial KLB ke Laboratorium Rujukan/Nasional			1.600		0		0		0		0		0			
		Jumlah Spesimen Penyakit Potensial Kejadian Luar Biasa (KLB) ke Laboratorium Rujukan/Nasional yang Didistribusikan	8 Paket		0		0		0		0		0				
1.02.02.2.02.33	Operasional Pelayanan Puskesmas			1.183.445		194.279		0		0		194.279		16,42			
		Jumlah Dokumen Operasional Pelayanan Puskesmas	12 Dokumen		2		0		0		2		16,67				
1.02.02.2.02.36	Investigasi Awal Kejadian Tidak Diharapkan (Kejadian Ikutan Pasca Imunisasi dan Pemberian Obat Massal)			5.150		1.600		0		0		1.600		31,07			
		Jumlah Laporan Hasil Investigasi Awal Kejadian Tidak Diharapkan (Kejadian Ikutan Pasca Imunisasi dan Pemberian Obat Massal)	12 Laporan		3		0		0		3		25				
1.02.02.2.02.40	Pengelolaan pelayanan kesehatan orang dengan Tuberkulosis			2.300		0		0		0		0		0			
		Jumlah orang dengan Tuberkulosis yang mendapatkan pelayanan kesehatan sesuai standar	8 Orang		0		0		0		0		0				
<b>1.02.05</b>	<b>PROGRAM PEMBERDAYAAN MASYARAKAT BIDANG KESEHATAN</b>			<b>59.668</b>		<b>13.700</b>		<b>0</b>		<b>0</b>		<b>13.700</b>		<b>22,96</b>			

No	Program / Kegiatan / Sub Kegiatan	Indikator Kinerja Program (Outcome) / Kegiatan (Output) / Sub Kegiatan	Target Kinerja dan Anggaran Renja OPD Tahun Berjalan (2023) yang Dievaluasi		Realisasi Kinerja pada Triwulan								Realisasi Capaian Kinerja dan Anggaran Renja OPD yang Dievaluasi	Tingkat Capaian Kinerja dan Realisasi Anggaran Renstra OPD s/d Tahun 2023 (%)		Ket
					I		II		III		IV			9=5+6+7+8		
1	2	3	4		5	6	7	8	9=5+6+7+8		10=11/6*100		11			
			K	Rp.	K	Rp.	K	Rp.	K	Rp.	K	Rp.	K	Rp.		
1.02.05.2.01	<b>Advokasi, Pemberdayaan, Kemitraan, Peningkatan Peran serta Masyarakat dan Lintas Sektor Tingkat Daerah Kabupaten/Kota</b>			51.380		11.700		0		0		0		11.700		22,77
1.02.05.2.01.01	Peningkatan Upaya Promosi Kesehatan, Advokasi, Kemitraan dan Pemberdayaan Masyarakat			51.380		11.700		0		0		0		11.700		22,77
		Jumlah Dokumen Promosi Kesehatan, Advokasi, Kemitraan dan Pemberdayaan Masyarakat	12 Dokumen		3		0		0		0		3		25	
1.02.05.2.03	<b>Pengembangan dan Pelaksanaan Upaya Kesehatan Bersumber Daya Masyarakat (UKBM) Tingkat Daerah Kabupaten/Kota</b>			8.288		2.000		0		0		0		2.000		24,13
1.02.05.2.03.01	Bimbingan Teknis dan Supervisi Pengembangan dan Pelaksanaan Upaya Kesehatan Bersumber Daya Masyarakat (UKBM)			8.288		2.000		0		0		0		2.000		24,13
		Jumlah Dokumen Hasil Bimbingan Teknis dan Supervisi Upaya Kesehatan Bersumber Daya Masyarakat (UKBM)	12 Dokumen		3		0		0		0		3		25	
JUMLAH				2.382.208		361.257							361.257			
<b>Rata - rata capaian kinerja OPD (%)</b>												<b>19,12</b>	<b>15,16</b>			
<b>Predikat Kinerja</b>												<b>Tinggi</b>	<b>Rendah</b>			
Faktor pendorong keberhasilan kinerja : DPA disahkan di awal tahun sehingga proses belanja menjadi lebih cepat																
Faktor penghambat keberhasilan kinerja : Pencairan dana dari sumber anggaran DAK NON FISIK BOK baru keluar di bulan Maret 2023, sehingga kegiatan baru dilaksanakan pada bulan Maret 2023																
Tindak lanjut yang diperlukan dalam triwulan berikutnya : Kegiatan yang bersumber anggaran dari BOK untuk segera dapat dilaksanakan adar pelayanan kepada masyarakat bisa optimal dan target kinerja bisa tercapai.																
Tindak lanjut yang diperlukan dalam Renja OPD berikutnya Kegiatan dilaksanakan sesuai perencanaan yang telah disusun sehingga target bisa tercapai.																

**LAPORAN EVALUASI HASIL RENJA PERANGKAT DAERAH**  
**1.02.0.00.0.00.01.0004 UPTD PUSKESMAS PURWOSARI**  
**PERIODE PELAKSANAAN : 2023**  
**TRIWULAN I**

(\* dalam ribu rupiah)

No	Program / Kegiatan / Sub Kegiatan	Indikator Kinerja Program (Outcome) / Kegiatan (Output) / Sub Kegiatan	Target Kinerja dan Anggaran Renja OPD Tahun Berjalan (2023) yang Dievaluasi		Realisasi Kinerja pada Triwulan								Realisasi Capaian Kinerja dan Anggaran Renja OPD yang Dievaluasi		Tingkat Capaian Kinerja dan Realisasi Anggaran Renstra OPD s/d Tahun 2023 (%)		Ket
			K	Rp.	I		II		III		IV		K	Rp.	K	Rp.	
1	2	3	4		5		6	7	8	9=5+6+7+8		10=11/6*100		11			
			K	Rp.	K	Rp.	K	Rp.	K	Rp.	K	Rp.	K	Rp.			
1.02.02	<b>PROGRAM PEMENUHAN UPAYA KESEHATAN PERORANGAN DAN UPAYA KESEHATAN MASYARAKAT</b>			2.109.614		223.645	0	0	0			223.645		10,6			
		Cakupan pelayanan kesehatan masarakat	100 persen		25		0	0	0			25		25			
1.02.02.2.01	<i>Penyediaan Fasilitas Pelayanan Kesehatan untuk UKM dan UKP Kewenangan Daerah Kabupaten/Kota</i>			318.988		23.497	0	0	0			23.497		7,37			
		<i>Jumlah Penyediaan Fasilitas Pelayanan Kesehatan untuk UKM dan UKP</i>	5 kegiatan		3		0	0	0			3		60			
1.02.02.2.01.09	Rehabilitasi dan Pemeliharaan Puskesmas			80.160		0	0	0	0			0		0	Kegiatan rehabilitasi puskesmas akan dilaksanakan di semester 2		
		Jumlah Sarana, Prasarana dan Alat Kesehatan yang Telah Dilakukan Rehabilitasi dan Pemeliharaan Oleh Puskesmas	1 Unit		0		0	0	0			0		0			
1.02.02.2.01.14	Pengadaan Alat Kesehatan/Alat Penunjang Medik Fasilitas Pelayanan Kesehatan			107.293		3.574	0	0	0			3.574		3,33	Belum menemukan penyedia di e-katalog yang menyediakan alkes yg AKD		
		Jumlah Alat Kesehatan/Alat Penunjang Medik Fasilitas Pelayanan Kesehatan yang Disediakan	7 Jenis		1		0	0	0			1		14,29			
1.02.02.2.01.16	Pengadaan Obat, Vaksin			71.615		19.073	0	0	0			19.073		26,63			
		Jumlah Obat dan Vaksin yang Disediakan	5 Paket		4		0	0	0			4		80			
1.02.02.2.01.17	Pengadaan Bahan Habis Pakai			36.320		0	0	0	0			0		0	Kegiatan akan dilaksanakan pada Triwulan II		
		Jumlah Bahan Habis Pakai yang Disediakan	3 Paket		0		0	0	0			0		0			

No	Program / Kegiatan / Sub Kegiatan	Indikator Kinerja Program (Outcome) / Kegiatan (Output) / Sub Kegiatan	Target Kinerja dan Anggaran Renja OPD Tahun Berjalan (2023) yang Dievaluasi		Realisasi Kinerja pada Triwulan								Realisasi Capaian Kinerja dan Anggaran Renja OPD yang Dievaluasi		Tingkat Capaian Kinerja dan Realisasi Anggaran Renstra OPD s/d Tahun 2023 (%)		Ket
					I		II		III		IV						
1	2	3	4		5		6		7		8		9=5+6+7+8		10=11/6*100		11
			K	Rp.	K	Rp.	K	Rp.	K	Rp.	K	Rp.	K	Rp.	K	Rp.	
1.02.02.2.01.20	Pemeliharaan Rutin dan Berkala Alat Kesehatan/Alat Penunjang Medik Fasilitas Pelayanan Kesehatan			23.600		850		0		0		0		850		3,6	Belum menemukan penyedia kalibrasi alkes
		Jumlah Alat Kesehatan/Alat Penunjang Medik Fasilitas Pelayanan Kesehatan yang Terpelihara Sesuai Standar	10 Unit		1		0		0		0		1		10		
<b>1.02.02.2.02</b>	<b>Penyediaan Layanan Kesehatan untuk UKM dan UKP Rujukan Tingkat Daerah Kabupaten/Kota</b>			<b>1.790.626</b>		<b>200.148</b>		<b>0</b>		<b>0</b>		<b>0</b>		<b>200.148</b>		<b>11,18</b>	
		<b>Jumlah indikator SPM bidang kesehatan yang terpenuhi 100%</b>	<b>12 indikator</b>		<b>3</b>		<b>0</b>		<b>0</b>		<b>0</b>		<b>3</b>		<b>25</b>		
1.02.02.2.02.01	Pengelolaan Pelayanan Kesehatan Ibu Hamil			71.030		17.600		0		0		0		17.600		24,78	
		Jumlah Ibu Hamil yang Mendapatkan Pelayanan Kesehatan Sesuai Standar	528 Orang		120		0		0		0		120		22,73		
1.02.02.2.02.02	Pengelolaan Pelayanan Kesehatan Ibu Bersalin			25.190		2.519		0		0		0		2.519		10	
		Jumlah Ibu Bersalin yang Mendapatkan Pelayanan Kesehatan Sesuai Standar	504 Orang		85		0		0		0		85		16,87		
1.02.02.2.02.04	Pengelolaan Pelayanan Kesehatan Balita			81.170		15.800		0		0		0		15.800		19,47	
		Jumlah Balita yang Mendapatkan Pelayanan Kesehatan Sesuai Standar	2045 Orang		349		0		0		0		349		17,07		
1.02.02.2.02.05	Pengelolaan Pelayanan Kesehatan pada Usia Pendidikan Dasar			11.276		276		0		0		0		276		2,45	Kegiatan pelaksanaan skrining kesehatan siswa baru dilaksanakan setelah penerimaan siswa baru di sekolah pada bulan Agustus 2023
		Jumlah Anak Usia Pendidikan Dasar yang Mendapatkan Pelayanan Kesehatan Sesuai Standar	6515 Orang		725		0		0		0		725		11,13		
1.02.02.2.02.06	Pengelolaan Pelayanan Kesehatan pada Usia Produktif			37.620		6.100		0		0		0		6.100		16,21	
		Jumlah Penduduk Usia Produktif yang Mendapatkan Pelayanan Kesehatan Sesuai Standar	20156 Orang		4249		0		0		0		4249		21,08		
1.02.02.2.02.08	Pengelolaan Pelayanan Kesehatan Penderita			11.000		3.000		0		0		0		3.000		27,27	

No	Program / Kegiatan / Sub Kegiatan	Indikator Kinerja Program (Outcome) / Kegiatan (Output) / Sub Kegiatan	Target Kinerja dan Anggaran Renja OPD Tahun Berjalan (2023) yang Dievaluasi		Realisasi Kinerja pada Triwulan								Realisasi Capaian Kinerja dan Anggaran Renja OPD yang Dievaluasi		Tingkat Capaian Kinerja dan Realisasi Anggaran Renstra OPD s/d Tahun 2023 (%)		Ket
					I		II		III		IV						
1	2	3	4		5		6		7		8		9=5+6+7+8		10=11/6*100		11
			K	Rp.	K	Rp.	K	Rp.	K	Rp.	K	Rp.	K	Rp.	K	Rp.	
	Hipertensi																
		Jumlah Penderita Hipertensi yang Mendapatkan Pelayanan Kesehatan Sesuai Standar	8199 Orang		2065		0		0		0		2065		25,19		
1.02.02.2.02.09	Pengelolaan Pelayanan Kesehatan Penderita Diabetes Melitus			6.300		900		0		0		0		900		14,29	
		Jumlah Penderita Diabetes Melitus yang Mendapatkan Pelayanan Kesehatan Sesuai Standar	635 Orang		594		0		0		0		594		93,54		
1.02.02.2.02.12	Pengelolaan Pelayanan Kesehatan Orang dengan Risiko Terinfeksi HIV			1.400		200		0		0		0		200		14,29	
		Jumlah Orang Terduga Menderita HIV yang Mendapatkan Pelayanan Sesuai Standar	596 Orang		176		0		0		0		176		29,53		
1.02.02.2.02.15	Pengelolaan Pelayanan Kesehatan Gizi Masyarakat			391.150		15.600		0		0		0		15.600		3,99	Kegiatan Pemberian Makanan Tambahan (PMT) bagi ibu hamil KEK dan balita gizi kurang berbahan baku lokal yang sudah di rencanakan dan di input pada bulan Maret dan April, belum dapat dilaksanakan karena belum ada pedoman secara teknis pelaksanaan dan pengSPJan. Sehingga anggaran PMT belum bisa terserap
		Jumlah Dokumen Hasil Pengelolaan Pelayanan Kesehatan Gizi Masyarakat	3 Dokumen		1		0		0		0		1		33,33		
1.02.02.2.02.17	Pengelolaan Pelayanan Kesehatan Lingkungan			2.500		700		0		0		0		700		28	
		Jumlah Dokumen Hasil Pengelolaan Pelayanan Kesehatan Lingkungan	12 Dokumen		3		0		0		0		3		25		
1.02.02.2.02.20	Pengelolaan Surveilans Kesehatan			10.600		1.800		0		0		0		1.800		16,98	
		Jumlah Dokumen Hasil Pengelolaan Surveilans Kesehatan	43 Dokumen		10		0		0		0		10		23,26		
1.02.02.2.02.33	Operasional Pelayanan Puskesmas			1.115.490		130.753		0		0		0		130.753		11,72	
		Jumlah Dokumen Operasional Pelayanan Puskesmas	12 Dokumen		3		0		0		0		3		25		
1.02.02.2.02.36	Investigasi Awal Kejadian Tidak Diharapkan (Kejadian			12.900		2.600		0		0		0		2.600		20,16	

No	Program / Kegiatan / Sub Kegiatan	Indikator Kinerja Program (Outcome) / Kegiatan (Output) / Sub Kegiatan	Target Kinerja dan Anggaran Renja OPD Tahun Berjalan (2023) yang Dievaluasi		Realisasi Kinerja pada Triwulan								Realisasi Capaian Kinerja dan Anggaran Renja OPD yang Dievaluasi		Tingkat Capaian Kinerja dan Realisasi Anggaran Renstra OPD s/d Tahun 2023 (%)		Ket
					I		II		III		IV						
1	2	3	4		5		6		7		8		9=5+6+7+8		10=11/6*100		11
			K	Rp.	K	Rp.	K	Rp.	K	Rp.	K	Rp.	K	Rp.	K	Rp.	
	Ikutan Pasca Imunisasi dan Pemberian Obat Massal)																
		Jumlah Laporan Hasil Investigasi Awal Kejadian Tidak Diharapkan (Kejadian Ikutan Pasca Imunisasi dan Pemberian Obat Massal)	444 Laporan		110		0		0		0		110		24,77		
1.02.02.2.02.40	Pengelolaan pelayanan kesehatan orang dengan Tuberkulosis			13.000		2.300		0		0		0		2.300		17,69	
		Jumlah orang dengan Tuberkulosis yang mendapatkan pelayanan kesehatan sesuai standar	68 Orang		17		0		0		0		17		25		
<b>1.02.03</b>	<b>PROGRAM PENINGKATAN KAPASITAS SUMBER DAYA MANUSIA KESEHATAN</b>			<b>23.400</b>		<b>5.976</b>		<b>0</b>		<b>0</b>		<b>0</b>		<b>5.976</b>		<b>25,54</b>	
<b>1.02.03.2.03</b>	<b>Pengembangan Mutu dan Peningkatan Kompetensi Teknis Sumber Daya Manusia Kesehatan Tingkat Daerah Kabupaten/Kota</b>			<b>23.400</b>		<b>5.976</b>		<b>0</b>		<b>0</b>		<b>0</b>		<b>5.976</b>		<b>25,54</b>	
1.02.03.2.03.01	Pengembangan Mutu dan Peningkatan Kompetensi Teknis Sumber Daya Manusia Kesehatan Tingkat Daerah Kabupaten/Kota			23.400		5.976		0		0		0		5.976		25,54	
		Jumlah Sumber Daya Manusia Kesehatan Tingkat Daerah Kabupaten/Kota yang Ditingkatkan Mutu dan Kompetensinya	40 Orang		12		0		0		0		12		30		
<b>1.02.05</b>	<b>PROGRAM PEMBERDAYAAN MASYARAKAT BIDANG KESEHATAN</b>			<b>47.500</b>		<b>7.090</b>		<b>0</b>		<b>0</b>		<b>0</b>		<b>7.090</b>		<b>14,93</b>	
<b>1.02.05.2.01</b>	<b>Advokasi, Pemberdayaan, Kemitraan, Peningkatan Peran serta Masyarakat dan Lintas Sektor Tingkat Daerah Kabupaten/Kota</b>			<b>34.355</b>		<b>5.190</b>		<b>0</b>		<b>0</b>		<b>0</b>		<b>5.190</b>		<b>15,11</b>	
1.02.05.2.01.01	Peningkatan Upaya Promosi Kesehatan, Advokasi, Kemitraan dan Pemberdayaan Masyarakat			34.355		5.190		0		0		0		5.190		15,11	Ada banyak kegiatan yang pelaksanaannya pada triwulan II
		Jumlah Dokumen Promosi Kesehatan, Advokasi,	115 Dokumen		27		0		0		0		27		23,48		

No	Program / Kegiatan / Sub Kegiatan	Indikator Kinerja Program (Outcome) / Kegiatan (Output) / Sub Kegiatan	Target Kinerja dan Anggaran Renja OPD Tahun Berjalan (2023) yang Dievaluasi		Realisasi Kinerja pada Triwulan								Realisasi Capaian Kinerja dan Anggaran Renja OPD yang Dievaluasi		Tingkat Capaian Kinerja dan Realisasi Anggaran Renstra OPD s/d Tahun 2023 (%)		Ket
					I		II		III		IV						
1	2	3	4		5		6	7	8		9=5+6+7+8		10=11/6*100		11		
			K	Rp.	K	Rp.	K	Rp.	K	Rp.	K	Rp.	K	Rp.	K	Rp.	
		Kemitraan dan Pemberdayaan Masyarakat															
1.02.05.2.03	<b>Pengembangan dan Pelaksanaan Upaya Kesehatan Bersumber Daya Masyarakat (UKBM) Tingkat Daerah Kabupaten/Kota</b>			13.145		1.900		0		0		0		1.900		14,45	
1.02.05.2.03.01	Bimbingan Teknis dan Supervisi Pengembangan dan Pelaksanaan Upaya Kesehatan Bersumber Daya Masyarakat (UKBM)			13.145		1.900		0		0		0		1.900		14,45	
		Jumlah Dokumen Hasil Bimbingan Teknis dan Supervisi Upaya Kesehatan Bersumber Daya Masyarakat (UKBM)	12 Dokumen		3		0		0		0		3		25		
JUMLAH				2.180.514		236.711							236.711				
<b>Rata - rata capaian kinerja OPD (%)</b>													<b>17,06</b>	<b>10,86</b>			
<b>Predikat Kinerja</b>													<b>Sedang</b>	<b>Sangat Rendah</b>			
Faktor pendorong keberhasilan kinerja : *DPA ditetapkan di awal tahun sehingga kegiatan bisa dilaksanakan lebih awal																	
Faktor penghambat keberhasilan kinerja : -Pencairan dana BOK baru pada bulan Maret, sehingga kegiatan BOK baru bisa maksimal dilaksanakan di bulan Maret 2023. Sehingga banyak kegiatan yang pelaksanaannya di Triwulan 2 dan 3.																	
Tindak lanjut yang diperlukan dalam triwulan berikutnya : Target kinerja dan anggaran belum tercapai sehingga perlu dipacu pelaksanaan kegiatan terutama yang bersumber anggaran dari BOK sehingga pelayanan ke masyarakat dapat optimal dan target kinerja tercapai.																	
Tindak lanjut yang diperlukan dalam Renja OPD berikutnya Kegiatan dilaksanakan dari awal tahun sesuai target yang disusun dalam perencanaan																	

**LAPORAN EVALUASI HASIL RENJA PERANGKAT DAERAH**  
**1.02.0.00.0.00.01.0005 UPTD PUSKESMAS RENDENG**  
**PERIODE PELAKSANAAN : 2023**  
**TRIWULAN I**

(\* dalam ribu rupiah)

No	Program / Kegiatan / Sub Kegiatan	Indikator Kinerja Program (Outcome) / Kegiatan (Output) / Sub Kegiatan	Target Kinerja dan Anggaran Renja OPD Tahun Berjalan (2023) yang Dievaluasi		Realisasi Kinerja pada Triwulan								Realisasi Capaian Kinerja dan Anggaran Renja OPD yang Dievaluasi		Tingkat Capaian Kinerja dan Realisasi Anggaran Renstra OPD s/d Tahun 2023 (%)		Ket
					I		II		III		IV						
1	2	3	4		5		6	7	8	9=5+6+7+8		10=11/6*100		11			
			K	Rp.	K	Rp.	K	Rp.	K	Rp.	K	Rp.	K	Rp.			
1.02.02	<b>PROGRAM PEMENUHAN UPAYA KESEHATAN PERORANGAN DAN UPAYA KESEHATAN MASYARAKAT</b>			2.098.381		132.856	0	0	0			132.856		6,33			
		Cakupan pelayanan kesehatan masyarakat	100 persen		30	0	0	0			30		30				
1.02.02.2.01	<i>Penyediaan Fasilitas Pelayanan Kesehatan untuk UKM dan UKP Kewenangan Daerah Kabupaten/Kota</i>			311.805		24.010	0	0	0			24.010		7,7			
		<i>Jumlah Penyediaan Fasilitas Pelayanan Kesehatan untuk UKM dan UKP</i>	4 kegiatan		1	0	0	0			1		25				
1.02.02.2.01.09	Rehabilitasi dan Pemeliharaan Puskesmas			56.240		0	0	0	0			0		0	Kegiatan akan dilaksanakan di triwulan III		
		Jumlah rehabilitasi dan pemeliharaan gedung puskesmas	1 Paket		0	0	0	0			0		0				
		Jumlah Sarana, Prasarana dan Alat Kesehatan yang Telah Dilakukan Rehabilitasi dan Pemeliharaan Oleh Puskesmas	1 Unit		0	0	0	0			0		0				
1.02.02.2.01.14	Pengadaan Alat Kesehatan/Alat Penunjang Medik Fasilitas Pelayanan Kesehatan			63.359		11.515	0	0	0			11.515		18,17	Kegiatan pengadaan ada yang masih dalam proses SPJ		
		Jumlah Alat Kesehatan/Alat Penunjang Medik Fasilitas Pelayanan Kesehatan yang Disediakan	8 jenis		2	0	0	0			2		25				
		Jumlah Alat Kesehatan/Alat Penunjang Medik Fasilitas Pelayanan Kesehatan yang Disediakan	16 Unit		3	0	0	0			3		18,75				
1.02.02.2.01.16	Pengadaan Obat, Vaksin			42.267		0	0	0	0			0		0	Kegiatan akan dilaksanakan dibulan Agustus 2023		
		Jumlah Obat dan Vaksin yang Disediakan	2 Paket		0	0	0	0			0		0				
1.02.02.2.01.17	Pengadaan Bahan Habis Pakai			127.061		12.495	0	0	0			12.495		9,83	Kegiatan pengadaan masih dalam proses SPJ		



No	Program / Kegiatan / Sub Kegiatan	Indikator Kinerja Program (Outcome) / Kegiatan (Output) / Sub Kegiatan	Target Kinerja dan Anggaran Renja OPD Tahun Berjalan (2023) yang Dievaluasi		Realisasi Kinerja pada Triwulan								Realisasi Capaian Kinerja dan Anggaran Renja OPD yang Dievaluasi		Tingkat Capaian Kinerja dan Realisasi Anggaran Renstra OPD s/d Tahun 2023 (%)		Ket
					I		II		III		IV						
1	2	3	4		5		6		7		8		9=5+6+7+8		10=11/6*100		11
			K	Rp.	K	Rp.	K	Rp.	K	Rp.	K	Rp.	K	Rp.	K	Rp.	
		Jumlah Bahan Habis Pakai yang Disediakan	5 Paket		2		0		0		0		2		40		
1.02.02.2.01.20	Pemeliharaan Rutin dan Berkala Alat Kesehatan/Alat Penunjang Medik Fasilitas Pelayanan Kesehatan			22.878		0		0		0		0		0		0	Kegiatan akan dilaksanakan di Triwulan Ke II
		Jumlah Alat Kesehatan/Alat Penunjang Medik Fasilitas Layanan Kesehatan yang Terpelihara Sesuai Standar	33 Unit		0		0		0		0		0		0		
<b>1.02.02.2.02</b>	<b>Penyediaan Layanan Kesehatan untuk UKM dan UKP Rujukan Tingkat Daerah Kabupaten/Kota</b>			<b>1.786.576</b>		<b>108.846</b>		<b>0</b>		<b>0</b>		<b>0</b>		<b>108.846</b>		<b>6,09</b>	
		<b>Jumlah indikator SPM bidang kesehatan yang terpenuhi 100%</b>	<b>12 indikator</b>		<b>1</b>		<b>0</b>		<b>0</b>		<b>0</b>		<b>1</b>		<b>8,33</b>		
1.02.02.2.02.01	Pengelolaan Pelayanan Kesehatan Ibu Hamil			58.201		9.800		0		0		0		9.800		16,84	Masih proses SPJ
		Jumlah Ibu Hamil yang Mendapatkan Pelayanan Kesehatan Sesuai Standar	536 Orang		160		0		0		0		160		29,85		
1.02.02.2.02.02	Pengelolaan Pelayanan Kesehatan Ibu Bersalin			5.980		0		0		0		0		0		0	Kegiatan akan dilaksanakan di Triwulan ke II
		Jumlah Ibu Bersalin yang Mendapatkan Pelayanan Kesehatan Sesuai Standar	531 Orang		0		0		0		0		0		0		
1.02.02.2.02.03	Pengelolaan Pelayanan Kesehatan Bayi Baru Lahir			15.400		7.600		0		0		0		7.600		49,35	
		Jumlah Bayi Baru Lahir yang Mendapatkan Pelayanan Kesehatan Sesuai Standar	482 Orang		237		0		0		0		237		49,17		
1.02.02.2.02.04	Pengelolaan Pelayanan Kesehatan Balita			42.969		4.110		0		0		0		4.110		9,57	Masih proses SPJ
		Jumlah Balita yang Mendapatkan Pelayanan Kesehatan Sesuai Standar	2691 Orang		807		0		0		0		807		29,99		
1.02.02.2.02.05	Pengelolaan Pelayanan Kesehatan pada Usia Pendidikan Dasar			29.500		4.900		0		0		0		4.900		16,61	Kegiatan akan dilaksanakan di tahun ajaran baru bulan Juli 2023
		Jumlah Anak Usia Pendidikan Dasar yang Mendapatkan Pelayanan Kesehatan Sesuai Standar	10605 Orang		3181		0		0		0		3181		30		
1.02.02.2.02.06	Pengelolaan Pelayanan Kesehatan pada Usia Produktif			6.245		1.730		0		0		0		1.730		27,7	
		Jumlah Penduduk Usia Produktif yang Mendapatkan Pelayanan Kesehatan Sesuai Standar	5180 Orang		1295		0		0		0		1295		25		

No	Program / Kegiatan / Sub Kegiatan	Indikator Kinerja Program (Outcome) / Kegiatan (Output) / Sub Kegiatan	Target Kinerja dan Anggaran Renja OPD Tahun Berjalan (2023) yang Dievaluasi		Realisasi Kinerja pada Triwulan								Realisasi Capaian Kinerja dan Anggaran Renja OPD yang Dievaluasi		Tingkat Capaian Kinerja dan Realisasi Anggaran Renstra OPD s/d Tahun 2023 (%)		Ket
					I		II		III		IV						
1	2	3	4		5		6		7		8		9=5+6+7+8		10=11/6*100		11
			K	Rp.	K	Rp.	K	Rp.	K	Rp.	K	Rp.	K	Rp.	K	Rp.	
1.02.02.2.02.08	Pengelolaan Pelayanan Kesehatan Penderita Hipertensi			7.100		900	0	0	0	0		900		12,68			Tidak semua kegiatan di spj kan
		Jumlah Penderita Hipertensi yang Mendapatkan Pelayanan Kesehatan Sesuai Standar	3057 Orang		917	0	0	0	0		917		30				
1.02.02.2.02.09	Pengelolaan Pelayanan Kesehatan Penderita Diabetes Melitus			4.725		0	0	0	0		0		0		0		Kegiatan akan dilaksanakan di triwulan ke 2
		Jumlah Penderita Diabetes Melitus yang Mendapatkan Pelayanan Kesehatan Sesuai Standar	947 Orang		0	0	0	0	0		0		0				
1.02.02.2.02.10	Pengelolaan Pelayanan Kesehatan Orang dengan Gangguan Jiwa Berat			2.000		1.000	0	0	0		1.000		50				
		Jumlah Orang yang Mendapatkan Pelayanan Kesehatan Orang dengan Gangguan Jiwa Berat Sesuai Standar	28 Orang		14	0	0	0	0		14		50				
1.02.02.2.02.11	Pengelolaan Pelayanan Kesehatan Orang Terduga Tuberkulosis			11.300		1.550	0	0	0		1.550		13,72				kegiatan pelayanan kesehatan orang terduga TBC tidak di spjkan di TW 1
		Jumlah Orang Terduga Menderita Tuberkulosis yang Mendapatkan Pelayanan Sesuai Standar	390 Orang		117	0	0	0	0		117		30				
1.02.02.2.02.12	Pengelolaan Pelayanan Kesehatan Orang dengan Risiko Terinfeksi HIV			9.000		600	0	0	0		600		6,67				Kegiatan pelayanan orang dengan resiko terinfeksi HIV tidak di spjkan di TW 1
		Jumlah Orang Terduga Menderita HIV yang Mendapatkan Pelayanan Sesuai Standar	16 Orang		4	0	0	0	0		4		25				
1.02.02.2.02.13	Pengelolaan Pelayanan Kesehatan bagi Penduduk pada Kondisi Kejadian Luar Biasa (KLB)			3.500		0	0	0	0		0		0		0		Tidak ada kasus KLB di TW I
		Jumlah Dokumen Hasil Pengelolaan Pelayanan Kesehatan bagi Penduduk pada Kondisi Kejadian Luar Biasa (KLB) Sesuai Standar	12 Dokumen		0	0	0	0	0		0		0				
1.02.02.2.02.14	Pengelolaan Pelayanan Kesehatan bagi Penduduk Terdampak Krisis Kesehatan Akibat Bencana dan/atau Berpotensi Bencana			1.200		600	0	0	0		600		50				
		Jumlah Dokumen Hasil Pengelolaan Pelayanan Kesehatan bagi Penduduk Terdampak Krisis Kesehatan Akibat Bencana dan/atau Berpotensi Bencana Sesuai Standar	1 Dokumen		1	0	0	0	0		1		100				

No	Program / Kegiatan / Sub Kegiatan	Indikator Kinerja Program (Outcome) / Kegiatan (Output) / Sub Kegiatan	Target Kinerja dan Anggaran Renja OPD Tahun Berjalan (2023) yang Dievaluasi		Realisasi Kinerja pada Triwulan								Realisasi Capaian Kinerja dan Anggaran Renja OPD yang Dievaluasi		Tingkat Capaian Kinerja dan Realisasi Anggaran Renstra OPD s/d Tahun 2023 (%)		Ket
					I		II		III		IV						
1	2	3	4		5		6		7		8		9=5+6+7+8		10=11/6*100		11
			K	Rp.	K	Rp.	K	Rp.	K	Rp.	K	Rp.	K	Rp.	K	Rp.	
1.02.02.2.02.15	Pengelolaan Pelayanan Kesehatan Gizi Masyarakat			384.787		5.727		0		0		0		5.727		1,49	kegiatan dilanjutkan di TW 2
		Jumlah Dokumen Hasil Pengelolaan Pelayanan Kesehatan Gizi Masyarakat	10 Dokumen		3		0		0		0		3		30		
1.02.02.2.02.17	Pengelolaan Pelayanan Kesehatan Lingkungan			10.100		2.800		0		0		0		2.800		27,72	
		Jumlah Dokumen Hasil Pengelolaan Pelayanan Kesehatan Lingkungan	1 Dokumen		1		0		0		0		1		100		
1.02.02.2.02.20	Pengelolaan Surveilans Kesehatan			8.100		6.000		0		0		0		6.000		74,07	
		Jumlah Dokumen Hasil Pengelolaan Surveilans Kesehatan	2 Dokumen		2		0		0		0		2		100		
1.02.02.2.02.28	Pengambilan dan Pengiriman Spesimen Penyakit Potensial KLB ke Laboratorium Rujukan/Nasional			7.400		0		0		0		0		0		0	
		Jumlah Dokumen Hasil Pengelolaan Pelayanan Kesehatan bagi Penduduk pada Kondisi Kejadian Luar Biasa (KLB) Sesuai Standar	13 Dokumen		0		0		0		0		0		0		
1.02.02.2.02.33	Operasional Pelayanan Puskesmas			1.172.419		61.329		0		0		0		61.329		5,23	
		Jumlah Dokumen Operasional Pelayanan Puskesmas	12 Dokumen		3		0		0		0		3		25		
1.02.02.2.02.36	Investigasi Awal Kejadian Tidak Diharapkan (Kejadian Ikutan Pasca Imunisasi dan Pemberian Obat Massal)			1.400		200		0		0		0		200		14,29	
		Jumlah Laporan Hasil Investigasi Awal Kejadian Tidak Diharapkan (Kejadian Ikutan Pasca Imunisasi dan Pemberian Obat Massal)	21 Laporan		6		0		0		0		6		28,57		
1.02.02.2.02.40	Pengelolaan pelayanan kesehatan orang dengan Tuberkulosis			5.250		0		0		0		0		0		0	Kegiatan dilaksanakan pada triwulan ke 2
		Jumlah orang dengan Tuberkulosis yang mendapatkan pelayanan kesehatan sesuai standar	116 Orang		0		0		0		0		0		0		
<b>1.02.05</b>	<b>PROGRAM PEMBERDAYAAN MASYARAKAT BIDANG KESEHATAN</b>			<b>112.744</b>		<b>29.645</b>		<b>0</b>		<b>0</b>		<b>0</b>		<b>29.645</b>		<b>26,29</b>	
<b>1.02.05.2.01</b>	<b>Advokasi, Pemberdayaan, Kemitraan, Peningkatan Peran serta Masyarakat dan Lintas Sektor Tingkat Daerah Kabupaten/Kota</b>			<b>108.844</b>		<b>29.045</b>		<b>0</b>		<b>0</b>		<b>0</b>		<b>29.045</b>		<b>26,68</b>	
1.02.05.2.01.01	Peningkatan Upaya Promosi Kesehatan, Advokasi, Kemitraan dan Pemberdayaan Masyarakat			108.844		29.045		0		0		0		29.045		26,68	

No	Program / Kegiatan / Sub Kegiatan	Indikator Kinerja Program (Outcome) / Kegiatan (Output) / Sub Kegiatan	Target Kinerja dan Anggaran Renja OPD Tahun Berjalan (2023) yang Dievaluasi		Realisasi Kinerja pada Triwulan								Realisasi Capaian Kinerja dan Anggaran Renja OPD yang Dievaluasi		Tingkat Capaian Kinerja dan Realisasi Anggaran Renstra OPD s/d Tahun 2023 (%)		Ket
					I		II		III		IV						
1	2	3	4		5		6		7		8		9=5+6+7+8		10=11/6*100		11
			K	Rp.	K	Rp.	K	Rp.	K	Rp.	K	Rp.	K	Rp.	K	Rp.	
		Jumlah Dokumen Promosi Kesehatan, Advokasi, Kemitraan dan Pemberdayaan Masyarakat	38	Dokumen	10		0		0		0		10		26,32		
1.02.05.2.03	<b>Pengembangan dan Pelaksanaan Upaya Kesehatan Bersumber Daya Masyarakat (UKBM) Tingkat Daerah Kabupaten/Kota</b>				3.900		600		0		0		600		15,38		
1.02.05.2.03.01	Bimbingan Teknis dan Supervisi Pengembangan dan Pelaksanaan Upaya Kesehatan Bersumber Daya Masyarakat (UKBM)				3.900		600		0		0		600		15,38		
		Jumlah Dokumen Hasil Bimbingan Teknis dan Supervisi Upaya Kesehatan Bersumber Daya Masyarakat (UKBM)	12	Dokumen	3		0		0		0		3		25		
JUMLAH					2.211.125		162.501						162.501				
<b>Rata - rata capaian kinerja OPD (%)</b>															<b>19,4</b>	<b>7,35</b>	
<b>Predikat Kinerja</b>															<b>Tinggi</b>	<b>Sangat Rendah</b>	
Faktor pendorong keberhasilan kinerja : DPA disahkan di awal tahun sehingga proses belanja menjadi lebih cepat																	
Faktor penghambat keberhasilan kinerja : Pencairan dana BOK baru bisa dilaksanakan pada bulan Maret, sehingga kegiatan baru dilaksanakan pada bulan Maret																	
Tindak lanjut yang diperlukan dalam triwulan berikutnya : Capaian realisasi anggaran masih sangat rendah, kegiatan yang bersumber anggaran dari BOK harap segera dilaksanakan agar pelayanan kepada masyarakat bisa optimal dan target kinerja tercapai																	
Tindak lanjut yang diperlukan dalam Renja OPD berikutnya Kegiatan dilaksanakan sesuai perencanaan yang telah disusun sehingga target capaian kinerja dan anggran tercapai																	

**LAPORAN EVALUASI HASIL RENJA PERANGKAT DAERAH**  
**1.02.0.00.0.00.01.0006 UPTD PUSKESMAS JATI**  
**PERIODE PELAKSANAAN : 2023**  
**TRIWULAN I**

(\* dalam ribu rupiah)

No	Program / Kegiatan / Sub Kegiatan	Indikator Kinerja Program (Outcome) / Kegiatan (Output) / Sub Kegiatan	Target Kinerja dan Anggaran Renja OPD Tahun Berjalan (2023) yang Dievaluasi		Realisasi Kinerja pada Triwulan								Realisasi Capaian Kinerja dan Anggaran Renja OPD yang Dievaluasi		Tingkat Capaian Kinerja dan Realisasi Anggaran Renstra OPD s/d Tahun 2023 (%)		Ket
					I		II		III		IV		K	Rp.	K	Rp.	
1	2	3	4		5		6		7		8		9=5+6+7+8		10=11/6*100		11
			K	Rp.	K	Rp.	K	Rp.	K	Rp.	K	Rp.	K	Rp.	K	Rp.	
1.02.02	<b>PROGRAM PEMENUHAN UPAYA KESEHATAN PERORANGAN DAN UPAYA KESEHATAN MASYARAKAT</b>			2.910.461		209.000		0		0		0		209.000		7,18	
		Cakupan pelayanan kesehatan masyarakat	100 persen		25		0		0		0		25		25		
1.02.02.2.01	<i>Penyediaan Fasilitas Pelayanan Kesehatan untuk UKM dan UKP Kewenangan Daerah Kabupaten/Kota</i>			344.338		14.619		0		0		0		14.619		4,25	
		<i>Jumlah Penyediaan Fasilitas Pelayanan Kesehatan untuk UKM dan UKP</i>	4 kegiatan		4		0		0		0		4		100		
1.02.02.2.01.14	Pengadaan Alat Kesehatan/Alat Penunjang Medik Fasilitas Pelayanan Kesehatan			76.172		0		0		0		0		0		0	
		Jumlah Alat Kesehatan / Alat Penunjang Medik Fasilitas Pelayanan Kesehatan yang Disediakan	29 unit		0		0		0		0		0		0		
1.02.02.2.01.16	Pengadaan Obat, Vaksin			131.124		14.319		0		0		0		14.319		10,92	
		Jumlah Obat/Vaksin/Bahan Kimia/Reagen yang disediakan	3 Paket		2		0		0		0		2		66,67		
		Jumlah Obat dan Vaksin yang Disediakan	1 Paket		1		0		0		0		1		100		
1.02.02.2.01.17	Pengadaan Bahan Habis Pakai			115.128		300		0		0		0		300		0,26	pembelian dilakukan secara bertahap sesuai kebutuhan
		Jumlah bahan habis pakai yang disediakan	2 Paket		1		0		0		0		1		50		
1.02.02.2.01.20	Pemeliharaan Rutin dan Berkala Alat Kesehatan/Alat Penunjang Medik Fasilitas Pelayanan Kesehatan			21.914		0		0		0		0		0		0	dilakukan pada triwulan II
		Jumlah Alat Kesehatan/Alat Penunjang Medik Fasilitas Layanan Kesehatan yang Terpelihara Sesuai Standar	35 Unit		0		0		0		0		0		0		
1.02.02.2.02	<i>Penyediaan Layanan Kesehatan untuk UKM dan UKP Rujukan Tingkat Daerah Kabupaten/Kota</i>			2.566.123		194.381		0		0		0		194.381		7,57	
		<i>Jumlah indikator SPM bidang kesehatan yang terpenuhi 100%</i>	12 indikator		3		0		0		0		3		25		

No	Program / Kegiatan / Sub Kegiatan	Indikator Kinerja Program (Outcome) / Kegiatan (Output) / Sub Kegiatan	Target Kinerja dan Anggaran Renja OPD Tahun Berjalan (2023) yang Dievaluasi		Realisasi Kinerja pada Triwulan								Realisasi Capaian Kinerja dan Anggaran Renja OPD yang Dievaluasi		Tingkat Capaian Kinerja dan Realisasi Anggaran Renstra OPD s/d Tahun 2023 (%)		Ket
					I		II		III		IV						
1	2	3	4		5	6	7	8	9=5+6+7+8				10=11/6*100		11		
			K	Rp.	K	Rp.	K	Rp.	K	Rp.	K	Rp.	K	Rp.	K	Rp.	
1.02.02.2.02.01	Pengelolaan Pelayanan Kesehatan Ibu Hamil			64.669		8.104	0	0	0	0		8.104		12,53			
		Jumlah Ibu Hamil yang Mendapatkan Pelayanan Kesehatan Sesuai Standar	917 Orang		75		0	0	0		75		8,18				
1.02.02.2.02.02	Pengelolaan Pelayanan Kesehatan Ibu Bersalin			15.880		1.800	0	0	0		1.800		11,34	karena ada kegiatan yang belum diSPJ kan			
		Jumlah Ibu Bersalin yang Mendapatkan Pelayanan Kesehatan Sesuai Standar	234 Orang		72		0	0	0		72		30,77				
1.02.02.2.02.04	Pengelolaan Pelayanan Kesehatan Balita			85.545		12.385	0	0	0		12.385		14,48				
		Jumlah Balita yang Mendapatkan Pelayanan Kesehatan Sesuai Standar	1379 Orang		309		0	0	0		309		22,41				
1.02.02.2.02.05	Pengelolaan Pelayanan Kesehatan pada Usia Pendidikan Dasar			30.040		0	0	0	0		0		0	DILAKUKAN PADA TRIWULAN II			
		Jumlah Anak Usia Pendidikan Dasar yang Mendapatkan Pelayanan Kesehatan Sesuai Standar	336 Orang		0		0	0	0		0		0				
1.02.02.2.02.06	Pengelolaan Pelayanan Kesehatan pada Usia Produktif			16.310		3.860	0	0	0		3.860		23,67				
		Jumlah Penduduk Usia Produktif yang Mendapatkan Pelayanan Kesehatan Sesuai Standar	295 Orang		74		0	0	0		74		25,08				
1.02.02.2.02.08	Pengelolaan Pelayanan Kesehatan Penderita Hipertensi			25.920		5.520	0	0	0		5.520		21,3				
		Jumlah Penderita Hipertensi yang Mendapatkan Pelayanan Kesehatan Sesuai Standar	414 Orang		30		0	0	0		30		7,25				
1.02.02.2.02.10	Pengelolaan Pelayanan Kesehatan Orang dengan Gangguan Jiwa Berat			2.400		200	0	0	0		200		8,33				
		Jumlah Orang yang Mendapatkan Pelayanan Kesehatan Orang dengan Gangguan Jiwa Berat Sesuai Standar	24 Orang		2		0	0	0		2		8,33				
1.02.02.2.02.12	Pengelolaan Pelayanan Kesehatan Orang dengan Risiko Terinfeksi HIV			10.350		0	0	0	0		0		0	KEGIATAN AKAN DILAKSANAKAN PADA TRIWULAN II			
		Jumlah Orang Terduga Menderita HIV yang Mendapatkan Pelayanan Sesuai Standar	184 Orang		0		0	0	0		0		0				
1.02.02.2.02.14	Pengelolaan Pelayanan Kesehatan bagi Penduduk Terdampak Krisis Kesehatan Akibat Bencana dan/atau Berpotensi Bencana			800		0	0	0	0		0		0				
		Jumlah Dokumen Hasil Pengelolaan Pelayanan Kesehatan bagi Penduduk Terdampak Krisis Kesehatan Akibat	12 Dokumen		0		0	0	0		0		0				



No	Program / Kegiatan / Sub Kegiatan	Indikator Kinerja Program (Outcome) / Kegiatan (Output) / Sub Kegiatan	Target Kinerja dan Anggaran Renja OPD Tahun Berjalan (2023) yang Dievaluasi		Realisasi Kinerja pada Triwulan								Realisasi Capaian Kinerja dan Anggaran Renja OPD yang Dievaluasi		Tingkat Capaian Kinerja dan Realisasi Anggaran Renstra OPD s/d Tahun 2023 (%)		Ket
					I		II		III		IV						
1	2	3	4		5	6	7	8	9=5+6+7+8				10=11/6*100		11		
			K	Rp.	K	Rp.	K	Rp.	K	Rp.	K	Rp.	K	Rp.	K	Rp.	
1.02.05	PROGRAM PEMBERDAYAAN MASYARAKAT BIDANG KESEHATAN			46.450		7.885		0		0		0		7.885		16,98	
1.02.05.2.01	Advokasi, Pemberdayaan, Kemitraan, Peningkatan Peran serta Masyarakat dan Lintas Sektor Tingkat Daerah Kabupaten/Kota			46.450		7.885		0		0		0		7.885		16,98	
1.02.05.2.01.01	Peningkatan Upaya Promosi Kesehatan, Advokasi, Kemitraan dan Pemberdayaan Masyarakat			46.450		7.885		0		0		0		7.885		16,98	
		Jumlah Dokumen Promosi Kesehatan, Advokasi, Kemitraan dan Pemberdayaan Masyarakat	12 Dokumen		2		0		0		0		2		16,67		
JUMLAH				2.983.715		218.785							218.785				
<b>Rata - rata capaian kinerja OPD (%)</b>														<b>14,89</b>	<b>7,33</b>		
<b>Predikat Kinerja</b>														<b>Rendah</b>	<b>Sangat Rendah</b>		
Faktor pendorong keberhasilan kinerja : DPA anggaran th 2023 ditetapkan awal tahun sehingga kegiatan lebih cepat dilaksanakan																	
Faktor penghambat keberhasilan kinerja : Anggaran yang bersumber dari BOK baru keluar di bulan Maret, sehingga kegiatan dapat dilaksanakan bln MARET 2023																	
Tindak lanjut yang diperlukan dalam triwulan berikutnya : Capaian kinerja masih rendah sehingga perlu dispcu lagi pelaksanaan kegiatan khususnya yang bersumber anggaran dari BOK agar pelayan kepada masyarakat bisa optimal dan target kinerja bisa tercapai																	
Tindak lanjut yang diperlukan dalam Renja OPD berikutnya Kegiatan dilaksanakan sesuai perencanaan yang telah disusun																	



**LAPORAN EVALUASI HASIL RENJA PERANGKAT DAERAH**  
**1.02.0.00.0.00.01.0007 UPTD PUSKESMAS NGEMBAL KULON**  
**PERIODE PELAKSANAAN : 2023**  
**TRIWULAN I**

(\* dalam ribu rupiah)

No	Program / Kegiatan / Sub Kegiatan	Indikator Kinerja Program (Outcome) / Kegiatan (Output) / Sub Kegiatan	Target Kinerja dan Anggaran Renja OPD Tahun Berjalan (2023) yang Dievaluasi		Realisasi Kinerja pada Triwulan								Realisasi Capaian Kinerja dan Anggaran Renja OPD yang Dievaluasi	Tingkat Capaian Kinerja dan Realisasi Anggaran Renstra OPD s/d Tahun 2023 (%)		Ket	
					I		II		III		IV			9=5+6+7+8			10=11/6*100
1	2	3	4		5		6		7		8		9=5+6+7+8		10=11/6*100		11
			K	Rp.	K	Rp.	K	Rp.	K	Rp.	K	Rp.	K	Rp.	K	Rp.	
1.02.02	PROGRAM PEMENUHAN UPAYA KESEHATAN PERORANGAN DAN UPAYA KESEHATAN MASYARAKAT			2.666.851		297.280		0		0		0		297.280		11,15	
		Cakupan pelayanan kesehatan masyarakat	100 persen		30		0		0		0		30		30		
1.02.02.2.01	Penyediaan Fasilitas Pelayanan Kesehatan untuk UKM dan UKP Kewenangan Daerah Kabupaten/Kota			342.615		23.896		0		0		0		23.896		6,97	
		Jumlah Penyediaan Fasilitas Pelayanan Kesehatan untuk UKM dan UKP	6 kegiatan		3		0		0		0		3		50		
1.02.02.2.01.09	Rehabilitasi dan Pemeliharaan Puskesmas			60.090		0		0		0		0		0		0	
		Jumlah rehabilitasi dan pemeliharaan gedung puskesmas	1 Paket		0		0		0		0		0		0		
		Jumlah Sarana, Prasarana dan Alat Kesehatan yang Telah Dilakukan Rehabilitasi dan Pemeliharaan Oleh Puskesmas	5 Unit		0		0		0		0		0		0		
1.02.02.2.01.14	Pengadaan Alat Kesehatan/Alat Penunjang Medik Fasilitas Pelayanan Kesehatan			6.188		0		0		0		0		0		0	
		Jumlah Alat Kesehatan / Alat Penunjang Medik Fasilitas Pelayanan Kesehatan yang Disediakan	15 unit		0		0		0		0		0		0		
1.02.02.2.01.16	Pengadaan Obat, Vaksin			49.590		0		0		0		0		0		0	
		Jumlah Obat/Vaksin/Bahan Kimia/Reagen yang disediakan	3 Paket		0		0		0		0		0		0		
		Jumlah Obat dan Vaksin yang Disediakan	18 Paket		0		0		0		0		0		0		
1.02.02.2.01.17	Pengadaan Bahan Habis Pakai			204.990		23.896		0		0		0		23.896		11,66	
		Jumlah Bahan Habis Pakai yang Disediakan	10 Paket		2		0		0		0		2		20		
1.02.02.2.01.20	Pemeliharaan Rutin dan Berkala Alat Kesehatan/Alat Penunjang Medik Fasilitas Pelayanan Kesehatan			21.758		0		0		0		0		0		0	Realisasi belanja berikutnya akan

No	Program / Kegiatan / Sub Kegiatan	Indikator Kinerja Program (Outcome) / Kegiatan (Output) / Sub Kegiatan	Target Kinerja dan Anggaran Renja OPD Tahun Berjalan (2023) yang Dievaluasi		Realisasi Kinerja pada Triwulan								Realisasi Capaian Kinerja dan Anggaran Renja OPD yang Dievaluasi	Tingkat Capaian Kinerja dan Realisasi Anggaran Renstra OPD s/d Tahun 2023 (%)		Ket
					I		II		III		IV			K	Rp.	
1	2	3	4		5	6	7	8	9=5+6+7+8		10=11/6*100		11			
			K	Rp.	K	Rp.	K	Rp.	K	Rp.	K	Rp.	K	Rp.		
		Jumlah Alat Kesehatan/Alat Penunjang Medik Fasilitas Layanan Kesehatan yang Terpelihara Sesuai Standar	24 Unit		2		0		0		0		2		8,33	
<b>1.02.02.2.02</b>	<b>Penyediaan Layanan Kesehatan untuk UKM dan UKP Rujukan Tingkat Daerah Kabupaten/Kota</b>			<b>2.324.236</b>		<b>273.384</b>		<b>0</b>		<b>0</b>		<b>0</b>		<b>273.384</b>		<b>11,76</b>
		<b>Jumlah indikator SPM bidang kesehatan yang terpenuhi 100%</b>	<b>12 indikator</b>		<b>4</b>		<b>0</b>		<b>0</b>		<b>0</b>		<b>4</b>		<b>33,33</b>	
1.02.02.2.02.01	Pengelolaan Pelayanan Kesehatan Ibu Hamil			67.978		19.158		0		0		0		19.158		28,18
		Jumlah Ibu Hamil yang Mendapatkan Pelayanan Kesehatan Sesuai Standar	821 Orang		193		0		0		0		193		23,51	
1.02.02.2.02.02	Pengelolaan Pelayanan Kesehatan Ibu Bersalin			14.325		4.750		0		0		0		4.750		33,16
		Jumlah Ibu Bersalin yang Mendapatkan Pelayanan Kesehatan Sesuai Standar	783 Orang		193		0		0		0		193		24,65	
1.02.02.2.02.03	Pengelolaan Pelayanan Kesehatan Bayi Baru Lahir			12.000		4.500		0		0		0		4.500		37,5
		Jumlah Bayi Baru Lahir yang Mendapatkan Pelayanan Kesehatan Sesuai Standar	587 Orang		193		0		0		0		193		32,88	
1.02.02.2.02.04	Pengelolaan Pelayanan Kesehatan Balita			74.480		19.120		0		0		0		19.120		25,67
		Jumlah Balita yang Mendapatkan Pelayanan Kesehatan Sesuai Standar	2332 Orang		252		0		0		0		252		10,81	
1.02.02.2.02.05	Pengelolaan Pelayanan Kesehatan pada Usia Pendidikan Dasar			58.576		5.760		0		0		0		5.760		9,83
		Jumlah Anak Usia Pendidikan Dasar yang Mendapatkan Pelayanan Kesehatan Sesuai Standar	4369 Orang		1310		0		0		0		1310		29,98	
1.02.02.2.02.06	Pengelolaan Pelayanan Kesehatan pada Usia Produktif			24.980		5.880		0		0		0		5.880		23,54
		Jumlah Penduduk Usia Produktif yang Mendapatkan Pelayanan Kesehatan Sesuai Standar	34293 Orang		9941		0		0		0		9941		28,99	
1.02.02.2.02.08	Pengelolaan Pelayanan Kesehatan Penderita Hipertensi			2.100		2.100		0		0		0		2.100		100
		Jumlah Penderita Hipertensi yang Mendapatkan Pelayanan Kesehatan Sesuai Standar	171 Orang		125		0		0		0		125		73,1	
1.02.02.2.02.09	Pengelolaan Pelayanan Kesehatan Penderita Diabetes Melitus			5.400		0		0		0		0		0		0 Kegiatan sudah berjalan tapi tidak di SPJ kan

No	Program / Kegiatan / Sub Kegiatan	Indikator Kinerja Program (Outcome) / Kegiatan (Output) / Sub Kegiatan	Target Kinerja dan Anggaran Renja OPD Tahun Berjalan (2023) yang Dievaluasi		Realisasi Kinerja pada Triwulan								Realisasi Capaian Kinerja dan Anggaran Renja OPD yang Dievaluasi	Tingkat Capaian Kinerja dan Realisasi Anggaran Renstra OPD s/d Tahun 2023 (%)		Ket
					I		II		III		IV			9=5+6+7+8		
1	2	3	4		5	6	7	8	9=5+6+7+8		10=11/6*100		11			
			K	Rp.	K	Rp.	K	Rp.	K	Rp.	K	Rp.	K	Rp.		
		Jumlah Penderita Diabetes Melitus yang Mendapatkan Pelayanan Kesehatan Sesuai Standar	131 Orang		32		0	0	0	0	32		24,43			
1.02.02.2.02.10	Pengelolaan Pelayanan Kesehatan Orang dengan Gangguan Jiwa Berat			2.600		1.200		0	0	0		1.200		46,15		
		Jumlah Orang yang Mendapatkan Pelayanan Kesehatan Orang dengan Gangguan Jiwa Berat Sesuai Standar	91 Orang		57		0	0	0	0	57		62,64			
1.02.02.2.02.12	Pengelolaan Pelayanan Kesehatan Orang dengan Risiko Terinfeksi HIV			3.000		3.000		0	0	0		3.000		100		
		Jumlah Orang Terduga Menderita HIV yang Mendapatkan Pelayanan Sesuai Standar	12 Orang		9		0	0	0	0	9		75			
1.02.02.2.02.15	Pengelolaan Pelayanan Kesehatan Gizi Masyarakat			425.759		0		0	0	0		0		0	Kegiatan belum dilaksanakan karena Juknis belum turun	
		Jumlah Dokumen Hasil Pengelolaan Pelayanan Kesehatan Gizi Masyarakat	4 Dokumen		1		0	0	0	0	1		25			
1.02.02.2.02.17	Pengelolaan Pelayanan Kesehatan Lingkungan			9.960		200		0	0	0		200		2,01		
		Jumlah Dokumen Hasil Pengelolaan Pelayanan Kesehatan Lingkungan	4 Dokumen		1		0	0	0	0	1		25			
1.02.02.2.02.20	Pengelolaan Surveilans Kesehatan			27.100		3.100		0	0	0		3.100		11,44		
		Jumlah Dokumen Hasil Pengelolaan Surveilans Kesehatan	6 Dokumen		2		0	0	0	0	2		33,33			
1.02.02.2.02.33	Operasional Pelayanan Puskesmas			1.583.578		202.616		0	0	0		202.616		12,79	Kegiatan lebih besar dari pada Uang Persediaan	
		Jumlah Dokumen Operasional Pelayanan Puskesmas	12 Dokumen		3		0	0	0	0	3		25			
1.02.02.2.02.36	Investigasi Awal Kejadian Tidak Diharapkan (Kejadian Ikutan Pasca Imunisasi dan Pemberian Obat Massal)			400		0		0	0	0		0		0	Kegiatan sudah dilaksanakan tapi tidak di SPJ kan	
		Jumlah Laporan Hasil Investigasi Awal Kejadian Tidak Diharapkan (Kejadian Ikutan Pasca Imunisasi dan Pemberian Obat Massal)	2 Laporan		1		0	0	0	0	1		50			
1.02.02.2.02.40	Pengelolaan pelayanan kesehatan orang dengan Tuberkulosis			12.000		2.000		0	0	0		2.000		16,67		
		Jumlah orang dengan Tuberkulosis yang mendapatkan pelayanan kesehatan sesuai standar	104 Orang		25		0	0	0	0	25		24,04			
<b>1.02.03</b>	<b>PROGRAM PENINGKATAN KAPASITAS SUMBER DAYA MANUSIA</b>			<b>26.520</b>		<b>6.702</b>		<b>0</b>	<b>0</b>	<b>0</b>		<b>6.702</b>		<b>25,27</b>		

No	Program / Kegiatan / Sub Kegiatan	Indikator Kinerja Program (Outcome) / Kegiatan (Output) / Sub Kegiatan	Target Kinerja dan Anggaran Renja OPD Tahun Berjalan (2023) yang Dievaluasi		Realisasi Kinerja pada Triwulan								Realisasi Capaian Kinerja dan Anggaran Renja OPD yang Dievaluasi	Tingkat Capaian Kinerja dan Realisasi Anggaran Renstra OPD s/d Tahun 2023 (%)		Ket		
					I		II		III		IV			9=5+6+7+8			10=11/6*100	
1	2	3	4		5		6		7		8		9=5+6+7+8		10=11/6*100		11	
			K	Rp.	K	Rp.	K	Rp.	K	Rp.	K	Rp.	K	Rp.	K	Rp.		
	<b>KESEHATAN</b>																	
		Jumlah Sumber Daya Manusia Kesehatan Tingkat Daerah Kabupaten/Kota yang Ditingkatkan Mutu dan Kompetensinya	16 Orang		5		0		0		0		0		5		31,25	
1.02.03.2.03	Pengembangan Mutu dan Peningkatan Kompetensi Teknis Sumber Daya Manusia Kesehatan Tingkat Daerah Kabupaten/Kota			26.520		6.702		0		0		0		6.702		25,27		
		Jumlah Sumber Daya Manusia Kesehatan Tingkat Daerah Kabupaten/Kota yang ditingkatkan Mutu dan kompetensi	16 orang		5		0		0		0		0		5		31,25	
1.02.03.2.03.01	Pengembangan Mutu dan Peningkatan Kompetensi Teknis Sumber Daya Manusia Kesehatan Tingkat Daerah Kabupaten/Kota			26.520		6.702		0		0		0		6.702		25,27		
		Jumlah Sumber Daya Manusia Kesehatan Tingkat Daerah Kabupaten/Kota yang Ditingkatkan Mutu dan Kompetensinya	16 Orang		5		0		0		0		0		5		31,25	
1.02.05	<b>PROGRAM PEMBERDAYAAN MASYARAKAT BIDANG KESEHATAN</b>			88.350		25.730		0		0		0		25.730		29,12		
		Jumlah Dokumen Promosi Kesehatan, Advokasi, Kemitraan dan Pemberdayaan Masyarakat	12 Dokumen		3		0		0		0		0		3		25	
1.02.05.2.01	Advokasi, Pemberdayaan, Kemitraan, Peningkatan Peran serta Masyarakat dan Lintas Sektor Tingkat Daerah Kabupaten/Kota			88.350		25.730		0		0		0		25.730		29,12		
		Jumlah Dokumentasi Promosi Kesehatan, Advokasi, Kemitraan dan Pemberdayaan Masyarakat	12 dokumen		3		0		0		0		0		3		25	
1.02.05.2.01.01	Peningkatan Upaya Promosi Kesehatan, Advokasi, Kemitraan dan Pemberdayaan Masyarakat			88.350		25.730		0		0		0		25.730		29,12		
		Jumlah Dokumen Promosi Kesehatan, Advokasi, Kemitraan dan Pemberdayaan Masyarakat	12 Dokumen		3		0		0		0		0		3		25	
JUMLAH				2.781.721		329.712								329.712				
<b>Rata - rata capaian kinerja OPD (%)</b>														<b>18,29</b>	<b>11,85</b>			
<b>Predikat Kinerja</b>														<b>Sedang</b>	<b>Sangat Rendah</b>			
Faktor pendorong keberhasilan kinerja : DPA disahkan awal tahun sehingga proses belanja menjadi lebih cepat																		

No	Program / Kegiatan / Sub Kegiatan	Indikator Kinerja Program (Outcome) / Kegiatan (Output) / Sub Kegiatan	Target Kinerja dan Anggaran Renja OPD Tahun Berjalan (2023) yang Dievaluasi		Realisasi Kinerja pada Triwulan								Realisasi Capaian Kinerja dan Anggaran Renja OPD yang Dievaluasi		Tingkat Capaian Kinerja dan Realisasi Anggaran Renstra OPD s/d Tahun 2023 (%)		Ket
					I		II		III		IV						
1	2	3	4		5		6		7		8		9=5+6+7+8		10=11/6*100		11
			K	Rp.	K	Rp.	K	Rp.	K	Rp.	K	Rp.	K	Rp.	K	Rp.	
Faktor penghambat keberhasilan kinerja : Kegiatan yang di danai oleh BOK baru turun di bulan Maret sehingga serapan Anggaran lebih kecil dari pada Kegiatan																	
Tindak lanjut yang diperlukan dalam triwulan berikutnya : Realisasi kinerja dan keuangan masih rendah, perlu peningkatan kinerja untuk triwulan 2 agar target semester 1 dapat tercapai.																	
Tindak lanjut yang diperlukan dalam Renja OPD berikutnya Kegiatan dilaksanakan sesuai target kinerja dan keuangan yang telah direncanakan dalam DPA.																	



No	Program / Kegiatan / Sub Kegiatan	Indikator Kinerja Program (Outcome) / Kegiatan (Output) / Sub Kegiatan	Target Kinerja dan Anggaran Renja OPD Tahun Berjalan (2023) yang Dievaluasi		Realisasi Kinerja pada Triwulan								Realisasi Capaian Kinerja dan Anggaran Renja OPD yang Dievaluasi	Tingkat Capaian Kinerja dan Realisasi Anggaran Renstra OPD s/d Tahun 2023 (%)		Ket	
					I		II		III		IV			9=5+6+7+8			10=11/6*100
1	2	3	4		5		6		7		8		9=5+6+7+8		10=11/6*100		11
			K	Rp.	K	Rp.	K	Rp.	K	Rp.	K	Rp.	K	Rp.	K	Rp.	
		Jumlah Alat Kesehatan/Alat Penunjang Medik Fasilitas Layanan Kesehatan yang Terpelihara Sesuai Standar	31 Unit		0		0	0	0	0	0	0	0	0	0	0	
<b>1.02.02.2.02</b>	<b>Penyediaan Layanan Kesehatan untuk UKM dan UKP Rujukan Tingkat Daerah Kabupaten/Kota</b>			<b>2.918.100</b>		<b>221.880</b>		<b>0</b>	<b>0</b>	<b>0</b>		<b>221.880</b>			<b>7,6</b>		
		<b>Jumlah indikator SPM bidang kesehatan yang terpenuhi 100%</b>	<b>12 indikator</b>		<b>7</b>		<b>0</b>	<b>0</b>	<b>0</b>		<b>7</b>			<b>58,33</b>			
1.02.02.2.02.01	Pengelolaan Pelayanan Kesehatan Ibu Hamil			76.935		20.060		0	0	0		20.060			26,07		
		Jumlah Ibu Hamil yang Mendapatkan Pelayanan Kesehatan Sesuai Standar	881 Orang		302		0	0	0		302			34,28			
1.02.02.2.02.02	Pengelolaan Pelayanan Kesehatan Ibu Bersalin			12.317		0		0	0	0		0		0	0	kegiatan berjalan, menunggu spj	
		Jumlah Ibu Bersalin yang Mendapatkan Pelayanan Kesehatan Sesuai Standar	701 Orang		149		0	0	0		149			21,26			
1.02.02.2.02.03	Pengelolaan Pelayanan Kesehatan Bayi Baru Lahir			18.000		6.000		0	0	0		6.000			33,33		
		Jumlah Bayi Baru Lahir yang Mendapatkan Pelayanan Kesehatan Sesuai Standar	701 Orang		247		0	0	0		247			35,24			
1.02.02.2.02.04	Pengelolaan Pelayanan Kesehatan Balita			69.005		11.560		0	0	0		11.560			16,75		
		Jumlah Balita yang Mendapatkan Pelayanan Kesehatan Sesuai Standar	2668 Orang		452		0	0	0		452			16,94			
1.02.02.2.02.05	Pengelolaan Pelayanan Kesehatan pada Usia Pendidikan Dasar			40.195		0		0	0	0		0		0	0	kegiatan berjalan, menunggu peng-spj an	
		Jumlah Anak Usia Pendidikan Dasar yang Mendapatkan Pelayanan Kesehatan Sesuai Standar	6581 Orang		720		0	0	0		720			10,94			
1.02.02.2.02.06	Pengelolaan Pelayanan Kesehatan pada Usia Produktif			10.246		3.698		0	0	0		3.698			36,09		
		Jumlah Penduduk Usia Produktif yang Mendapatkan Pelayanan Kesehatan Sesuai Standar	31360 Orang		13500		0	0	0		13500			43,05			
1.02.02.2.02.08	Pengelolaan Pelayanan Kesehatan Penderita Hipertensi			1.850		1.250		0	0	0		1.250			67,57		
		Jumlah Penderita Hipertensi yang Mendapatkan Pelayanan Kesehatan Sesuai Standar	12518 Orang		9700		0	0	0		9700			77,49			
1.02.02.2.02.09	Pengelolaan Pelayanan Kesehatan Penderita Diabetes Melitus			20.025		6.625		0	0	0		6.625			33,08		
		Jumlah Penderita Diabetes Melitus yang Mendapatkan Pelayanan Kesehatan	971 Orang		499		0	0	0		499			51,39			





No	Program / Kegiatan / Sub Kegiatan	Indikator Kinerja Program (Outcome) / Kegiatan (Output) / Sub Kegiatan	Target Kinerja dan Anggaran Renja OPD Tahun Berjalan (2023) yang Dievaluasi		Realisasi Kinerja pada Triwulan								Realisasi Capaian Kinerja dan Anggaran Renja OPD yang Dievaluasi		Tingkat Capaian Kinerja dan Realisasi Anggaran Renstra OPD s/d Tahun 2023 (%)		Ket
					I		II		III		IV						
1	2	3	4		5		6		7		8		9=5+6+7+8		10=11/6*100		11
			K	Rp.	K	Rp.	K	Rp.	K	Rp.	K	Rp.	K	Rp.	K	Rp.	
1.02.02.2.02.40	Pengelolaan pelayanan kesehatan orang dengan Tuberkulosis			9.676		6.676		0		0		0		6.676		68,99	kegiatan sudah berjalan, menunggu SPJ
		Jumlah orang dengan Tuberkulosis yang mendapatkan pelayanan kesehatan sesuai standar	576 Orang		410		0		0		0		410		71,18		
1.02.03	<b>PROGRAM PENINGKATAN KAPASITAS SUMBER DAYA MANUSIA KESEHATAN</b>			25.813		7.096		0		0		0		7.096		27,49	
		Cakupan pelayanan kesehatan masyarakat	100 persen		51		0		0		0		51		51		
1.02.03.2.03	<i>Pengembangan Mutu dan Peningkatan Kompetensi Teknis Sumber Daya Manusia Kesehatan Tingkat Daerah Kabupaten/Kota</i>			25.813		7.096		0		0		0		7.096		27,49	
		<i>Jumlah Sumber Daya Manusia Kesehatan Tingkat Daerah Kabupaten/Kota yang ditingkatkan Mutu dan Kompetensinya</i>	76 orang		20		0		0		0		20		26,32		
1.02.03.2.03.01	Pengembangan Mutu dan Peningkatan Kompetensi Teknis Sumber Daya Manusia Kesehatan Tingkat Daerah Kabupaten/Kota			25.813		7.096		0		0		0		7.096		27,49	kegiatan sudah berjalan, masih menunggu SPJ
		Jumlah Sumber Daya Manusia Kesehatan Tingkat Daerah Kabupaten/Kota yang Ditingkatkan Mutu dan Kompetensinya	76 Orang		35		0		0		0		35		46,05		
1.02.05	<b>PROGRAM PEMBERDAYAAN MASYARAKAT BIDANG KESEHATAN</b>			100.788		11.400		0		0		0		11.400		11,31	
		Cakupan pelayanan kesehatan masyarakat	100 persen		20		0		0		0		20		20		
1.02.05.2.01	<i>Advokasi, Pemberdayaan, Kemitraan, Peningkatan Peran serta Masyarakat dan Lintas Sektor Tingkat Daerah Kabupaten/Kota</i>			97.588		11.200		0		0		0		11.200		11,48	
		<i>Jumlah Dokumen Promosi Kesehatan, Advokasi, Kemitraan, dan Pemberdayaan Masyarakat</i>	10 dokumen		5		0		0		0		5		50		
1.02.05.2.01.01	Peningkatan Upaya Promosi Kesehatan, Advokasi, Kemitraan dan Pemberdayaan Masyarakat			97.588		11.200		0		0		0		11.200		11,48	kegiatan berjalan, menunggu SPJ
		Jumlah Dokumen Promosi Kesehatan, Advokasi, Kemitraan dan Pemberdayaan Masyarakat	10 Dokumen		5		0		0		0		5		50		
1.02.05.2.03	<i>Pengembangan dan Pelaksanaan Upaya Kesehatan Bersumber Daya</i>			3.200		200		0		0		0		200		6,25	

No	Program / Kegiatan / Sub Kegiatan	Indikator Kinerja Program (Outcome) / Kegiatan (Output) / Sub Kegiatan	Target Kinerja dan Anggaran Renja OPD Tahun Berjalan (2023) yang Dievaluasi		Realisasi Kinerja pada Triwulan								Realisasi Capaian Kinerja dan Anggaran Renja OPD yang Dievaluasi		Tingkat Capaian Kinerja dan Realisasi Anggaran Renstra OPD s/d Tahun 2023 (%)		Ket
					I		II		III		IV						
1	2	3	4		5		6		7		8		9=5+6+7+8		10=11/6*100		11
			K	Rp.	K	Rp.	K	Rp.	K	Rp.	K	Rp.	K	Rp.	K	Rp.	
	<b>Masyarakat (UKBM) Tingkat Daerah Kabupaten/Kota</b>																
		<b>Jumlah Dokumen Hasil Bimbingan Teknis dan Supervisi Upaya Kesehatan Bersumber Daya Masyarakat (UKBM)</b>	<b>12 dokumen</b>		<b>3</b>		<b>0</b>		<b>0</b>		<b>0</b>		<b>3</b>		<b>25</b>		
1.02.05.2.03.01	Bimbingan Teknis dan Supervisi Pengembangan dan Pelaksanaan Upaya Kesehatan Bersumber Daya Masyarakat (UKBM)			3.200		200		0		0		0		200		6,25	kegiatan sudah berjalan, menunggu SPJ
		Jumlah Dokumen Hasil Bimbingan Teknis dan Supervisi Upaya Kesehatan Bersumber Daya Masyarakat (UKBM)	12 Dokumen		3		0		0		0		3		25		
JUMLAH				3.525.083		296.236							296.236				
<b>Rata - rata capaian kinerja OPD (%)</b>															<b>28,45</b>	<b>8,4</b>	
<b>Predikat Kinerja</b>															<b>Sangat Tinggi</b>	<b>Sangat Rendah</b>	
<p>Faktor pendorong keberhasilan kinerja : DPA TA 2023 ditetapkan di awal tahun sehingga kegiatan bisa dilaksanakan lebih awal</p> <p>Faktor penghambat keberhasilan kinerja : Pencairan dana dari sumber anggaran DAK Non Fisik BOK baru turun di bulan Maret</p> <p>Tindak lanjut yang diperlukan dalam triwulan berikutnya : Kegiatan yang dibiayai dari BOK agar dapat segera dilaksanakan supaya target capaian keuangan dapat tercapai</p> <p>Tindak lanjut yang diperlukan dalam Renja OPD berikutnya Kegiatan mulai dilaksanakan diawal tahun anggaran sesuai perencanaan yang telah disusun</p>																	

**LAPORAN EVALUASI HASIL RENJA PERANGKAT DAERAH**  
**1.02.0.00.0.00.01.0009 UPTD PUSKESMAS NGENEMPLAK**  
**PERIODE PELAKSANAAN : 2023**  
**TRIWULAN I**

(\* dalam ribu rupiah)

No	Program / Kegiatan / Sub Kegiatan	Indikator Kinerja Program (Outcome) / Kegiatan (Output) / Sub Kegiatan	Target Kinerja dan Anggaran Renja OPD Tahun Berjalan (2023) yang Dievaluasi		Realisasi Kinerja pada Triwulan								Realisasi Capaian Kinerja dan Anggaran Renja OPD yang Dievaluasi		Tingkat Capaian Kinerja dan Realisasi Anggaran Renstra OPD s/d Tahun 2023 (%)		Ket
					I		II		III		IV						
1	2	3	4		5		6		7		8		9=5+6+7+8		10=11/6*100		11
			K	Rp.	K	Rp.	K	Rp.	K	Rp.	K	Rp.	K	Rp.	K	Rp.	
1.02.02	<b>PROGRAM PEMENUHAN UPAYA KESEHATAN PERORANGAN DAN UPAYA KESEHATAN MASYARAKAT</b>			2.217.282		351.336		0		0		0		351.336		15,85	
		Cakupan pelayanan kesehatan masyarakat	100 persen		9,84		0		0		0		9,84		9,84		
1.02.02.2.01	<i>Penyediaan Fasilitas Pelayanan Kesehatan untuk UKM dan UKP Kewenangan Daerah Kabupaten/Kota</i>			335.888		33.045		0		0		0		33.045		9,84	
		<i>Jumlah Penyediaan Fasilitas Pelayanan Kesehatan untuk UKM dan UKP</i>	3 kegiatan		3		0		0		0		3		100		
1.02.02.2.01.14	Pengadaan Alat Kesehatan/Alat Penunjang Medik Fasilitas Pelayanan Kesehatan			18.820		9.950		0		0		0		9.950		52,87	Realisasi berikutnya akan dilaksanakan pada triwulan 2
		Jumlah Alat Kesehatan / Alat Penunjang Medik Fasilitas Pelayanan Kesehatan yang Disediakan	11 unit		8		0		0		0		8		72,73		
1.02.02.2.01.16	Pengadaan Obat, Vaksin			299.253		23.095		0		0		0		23.095		7,72	Realisasi belanja cukai tidak bisa 1 paket sebab terkendala dengan jumlah UP Puskesmas
		Jumlah Obat/Vaksin/Bahan Kimia/Reagen yang disediakan	3 Paket		1		0		0		0		1		33,33		
		Jumlah Obat dan Vaksin yang Disediakan	4 Paket		2		0		0		0		2		50		
1.02.02.2.01.20	Pemeliharaan Rutin dan Berkala Alat Kesehatan/Alat Penunjang Medik Fasilitas Pelayanan Kesehatan			17.815		0		0		0		0		0		0	Rencana belanja dilaksanakan pada triwulan 2
		Jumlah Alat Kesehatan/Alat Penunjang Medik Fasilitas Layanan Kesehatan yang Terpelihara Sesuai Standar	21 Unit		0		0		0		0		0		0		
1.02.02.2.02	<i>Penyediaan Layanan Kesehatan untuk UKM dan UKP Rujukan Tingkat Daerah Kabupaten/Kota</i>			1.881.394		318.291		0		0		0		318.291		16,92	

No	Program / Kegiatan / Sub Kegiatan	Indikator Kinerja Program (Outcome) / Kegiatan (Output) / Sub Kegiatan	Target Kinerja dan Anggaran Renja OPD Tahun Berjalan (2023) yang Dievaluasi		Realisasi Kinerja pada Triwulan								Realisasi Capaian Kinerja dan Anggaran Renja OPD yang Dievaluasi	Tingkat Capaian Kinerja dan Realisasi Anggaran Renstra OPD s/d Tahun 2023 (%)		Ket	
					I		II		III		IV			9=5+6+7+8			10=11/6*100
1	2	3	4		5		6		7		8		9=5+6+7+8		10=11/6*100		11
			K	Rp.	K	Rp.	K	Rp.	K	Rp.	K	Rp.	K	Rp.	K	Rp.	
		<b>Jumlah indikator SPM bidang kesehatan yang terpenuhi 100%</b>	<b>12 indikator</b>		<b>10</b>		<b>0</b>	<b>0</b>	<b>0</b>	<b>0</b>		<b>10</b>		<b>83,33</b>			
1.02.02.2.02.01	Pengelolaan Pelayanan Kesehatan Ibu Hamil			122.927		23.705		0	0	0		23.705		19,28			
		Jumlah Ibu Hamil yang Mendapatkan Pelayanan Kesehatan Sesuai Standar	563 Orang		124		0	0	0		124		22,02				
1.02.02.2.02.02	Pengelolaan Pelayanan Kesehatan Ibu Bersalin			11.370		4.585		0	0	0		4.585		40,33	Realisasi anggaran dalam bentuk rapat koordinasi tahunan		
		Jumlah Ibu Bersalin yang Mendapatkan Pelayanan Kesehatan Sesuai Standar	538 Orang		129		0	0	0		129		23,98				
1.02.02.2.02.04	Pengelolaan Pelayanan Kesehatan Balita			101.752		30.945		0	0	0		30.945		30,41			
		Jumlah Balita yang Mendapatkan Pelayanan Kesehatan Sesuai Standar	2048 Orang		590		0	0	0		590		28,81				
1.02.02.2.02.05	Pengelolaan Pelayanan Kesehatan pada Usia Pendidikan Dasar			11.800		0		0	0	0		0		0	kegiatan yang sudah dilaksanakan adalah kegiatan rutin pemegang program jadi ada yang dilaksanakan tanpa anggaran		
		Jumlah Anak Usia Pendidikan Dasar yang Mendapatkan Pelayanan Kesehatan Sesuai Standar	3512 Orang		3056		0	0	0		3056		87,02				
1.02.02.2.02.06	Pengelolaan Pelayanan Kesehatan pada Usia Produktif			3.600		200		0	0	0		200		5,56	kegiatan yang sudah dilaksanakan adalah kegiatan rutin pemegang program jadi ada yang dilaksanakan tanpa anggaran		
		Jumlah Penduduk Usia Produktif yang Mendapatkan Pelayanan Kesehatan Sesuai Standar	22222 Orang		9598		0	0	0		9598		43,19				
1.02.02.2.02.08	Pengelolaan Pelayanan Kesehatan Penderita Hipertensi			15.800		600		0	0	0		600		3,8	kegiatan yang sudah dilaksanakan adalah kegiatan rutin pemegang program jadi ada yang dilaksanakan tanpa anggaran		
		Jumlah Penderita Hipertensi yang Mendapatkan Pelayanan Kesehatan Sesuai Standar	9203 Orang		2572		0	0	0		2572		27,95				
1.02.02.2.02.10	Pengelolaan Pelayanan Kesehatan Orang dengan Gangguan Jiwa Berat			7.200		1.200		0	0	0		1.200		16,67	Kegiatan sudah dilaksanakan tapi tidak di SPJ kan		
		Jumlah Orang yang Mendapatkan Pelayanan Kesehatan Orang dengan	82 Orang		52		0	0	0		52		63,41				



No	Program / Kegiatan / Sub Kegiatan	Indikator Kinerja Program (Outcome) / Kegiatan (Output) / Sub Kegiatan	Target Kinerja dan Anggaran Renja OPD Tahun Berjalan (2023) yang Dievaluasi		Realisasi Kinerja pada Triwulan								Realisasi Capaian Kinerja dan Anggaran Renja OPD yang Dievaluasi		Tingkat Capaian Kinerja dan Realisasi Anggaran Renstra OPD s/d Tahun 2023 (%)		Ket
					I		II		III		IV						
1	2	3	4		5		6	7	8	9=5+6+7+8		10=11/6*100		11			
			K	Rp.	K	Rp.	K	Rp.	K	Rp.	K	Rp.	K	Rp.			
1.02.03.2.03	<b>Pengembangan Mutu dan Peningkatan Kompetensi Teknis Sumber Daya Manusia Kesehatan Tingkat Daerah Kabupaten/Kota</b>			23.496		0	0	0	0		0		0				
1.02.03.2.03.01	Pengembangan Mutu dan Peningkatan Kompetensi Teknis Sumber Daya Manusia Kesehatan Tingkat Daerah Kabupaten/Kota			23.496		0	0	0	0		0		0		rencana triwulan ke dua		
		Jumlah Sumber Daya Manusia Kesehatan Tingkat Daerah Kabupaten/Kota yang Ditingkatkan Mutu dan Kompetensinya	38 Orang		0		0	0	0		0		0				
1.02.05	<b>PROGRAM PEMBERDAYAAN MASYARAKAT BIDANG KESEHATAN</b>			69.655		21.250	0	0	0		21.250		30,51				
1.02.05.2.01	<b>Advokasi, Pemberdayaan, Kemitraan, Peningkatan Peran serta Masyarakat dan Lintas Sektor Tingkat Daerah Kabupaten/Kota</b>			61.255		15.750	0	0	0		15.750		25,71				
1.02.05.2.01.01	Peningkatan Upaya Promosi Kesehatan, Advokasi, Kemitraan dan Pemberdayaan Masyarakat			61.255		15.750	0	0	0		15.750		25,71		kegiatan yang sudah dilaksanakan adalah kegiatan rutin pemegang program jadi ada yang dilaksanakan tanpa anggaran		
		Jumlah Dokumen Promosi Kesehatan, Advokasi, Kemitraan dan Pemberdayaan Masyarakat	1 Dokumen		1		0	0	0		1		100				
1.02.05.2.03	<b>Pengembangan dan Pelaksanaan Upaya Kesehatan Bersumber Daya Masyarakat (UKBM) Tingkat Daerah Kabupaten/Kota</b>			8.400		5.500	0	0	0		5.500		65,48				
1.02.05.2.03.01	Bimbingan Teknis dan Supervisi Pengembangan dan Pelaksanaan Upaya Kesehatan Bersumber Daya Masyarakat (UKBM)			8.400		5.500	0	0	0		5.500		65,48		Realisasi anggaran dalam bentuk rapat koordinasi tahunan		
		Jumlah Dokumen Hasil Bimbingan Teknis dan Supervisi Upaya Kesehatan Bersumber Daya Masyarakat (UKBM)	12 Dokumen		10		0	0	0		10		83,33				
JUMLAH				2.310.433		372.586					372.586						
<b>Rata - rata capaian kinerja OPD (%)</b>												<b>19,5</b>	<b>16,13</b>				
<b>Predikat Kinerja</b>												<b>Tinggi</b>	<b>Rendah</b>				
Faktor pendorong keberhasilan kinerja : DPA TA.2023 ditetapkan di awal tahun sehingga kegiatan bisa dilaksanakan lebih awal																	

No	Program / Kegiatan / Sub Kegiatan	Indikator Kinerja Program (Outcome) / Kegiatan (Output) / Sub Kegiatan	Target Kinerja dan Anggaran Renja OPD Tahun Berjalan (2023) yang Dievaluasi		Realisasi Kinerja pada Triwulan								Realisasi Capaian Kinerja dan Anggaran Renja OPD yang Dievaluasi		Tingkat Capaian Kinerja dan Realisasi Anggaran Renstra OPD s/d Tahun 2023 (%)		Ket
					I		II		III		IV						
1	2	3	4		5		6		7		8		9=5+6+7+8		10=11/6*100		11
			K	Rp.	K	Rp.	K	Rp.	K	Rp.	K	Rp.	K	Rp.	K	Rp.	
Faktor penghambat keberhasilan kinerja : Pencairan dana dari sumber anggaran DAK BOK baru keluar bulan Maret 2023 , sehingga kegiatan baru dilaksanakan pada bulan maret 2023																	
Tindak lanjut yang diperlukan dalam triwulan berikutnya : Pelaksanaan kegiatan yang bersumber dari anggaran BOK dipercepat sehingga pelayanan kepada masyarakat lebih optimal dan target kinerja dapat tercapai																	
Tindak lanjut yang diperlukan dalam Renja OPD berikutnya Kegiatan bisa dimulai awal tahun sesuai target kinerja yang disusun dalam perencanaan																	

**LAPORAN EVALUASI HASIL RENJA PERANGKAT DAERAH**  
**1.02.0.00.0.00.01.0010 UPTD PUSKESMAS MEJOB**  
**PERIODE PELAKSANAAN : 2023**  
**TRIWULAN I**

(\* dalam ribu rupiah)

No	Program / Kegiatan / Sub Kegiatan	Indikator Kinerja Program (Outcome) / Kegiatan (Output) / Sub Kegiatan	Target Kinerja dan Anggaran Renja OPD Tahun Berjalan (2023) yang Dievaluasi		Realisasi Kinerja pada Triwulan								Realisasi Capaian Kinerja dan Anggaran Renja OPD yang Dievaluasi		Tingkat Capaian Kinerja dan Realisasi Anggaran Renstra OPD s/d Tahun 2023 (%)		Ket
					I		II		III		IV						
1	2	3	4		5		6		7		8		9=5+6+7+8		10=11/6*100		11
			K	Rp.	K	Rp.	K	Rp.	K	Rp.	K	Rp.	K	Rp.	K	Rp.	
1.02.02	PROGRAM PEMENUHAN UPAYA KESEHATAN PERORANGAN DAN UPAYA KESEHATAN MASYARAKAT			2.932.313		261.910		0		0		0		261.910		8,93	
		Cakupan pelayanan kesehatan masyarakat	100 persen		24,9		0		0		0		24,9		24,9		
1.02.02.2.01	Penyediaan Fasilitas Pelayanan Kesehatan untuk UKM dan UKP Kewenangan Daerah Kabupaten/Kota			431.519		18.903		0		0		0		18.903		4,38	
		Jumlah Penyediaan Fasilitas Pelayanan Kesehatan untuk UKM dan UKP	5 kegiatan		1		0		0		0		1		20		
1.02.02.2.01.09	Rehabilitasi dan Pemeliharaan Puskesmas			49.728		0		0		0		0		0		0	-
		Jumlah rehabilitasi dan pemeliharaan gedung puskesmas	1 Paket		0		0		0		0		0		0		
		Jumlah Sarana, Prasarana dan Alat Kesehatan yang Telah Dilakukan Rehabilitasi dan Pemeliharaan Oleh Puskesmas	1 Unit		0		0		0		0		0		0		
1.02.02.2.01.14	Pengadaan Alat Kesehatan/Alat Penunjang Medik Fasilitas Pelayanan Kesehatan			48.930		0		0		0		0		0		0	masih dalam proses pengSPJan
		Jumlah Alat Kesehatan / Alat Penunjang Medik Fasilitas Pelayanan Kesehatan yang Disediakan	14 unit		1		0		0		0		1		7,14		
1.02.02.2.01.16	Pengadaan Obat, Vaksin			102.266		4.777		0		0		0		4.777		4,67	1 paket yang sudah masuk dalam pengSPJan merupakan paket dengan anggaran sesuai dan tidak melebihi pagu anggaran
		Jumlah Obat/Vaksin/Bahan Kimia/Reagen yang disediakan	3 Paket		1		0		0		0		1		33,33		
		Jumlah Obat dan Vaksin yang Disediakan	2 Paket		0		0		0		0		0		0		
1.02.02.2.01.17	Pengadaan Bahan Habis Pakai			203.811		14.126		0		0		0		14.126		6,93	1 paket yang sudah masuk dalam pengSPJan merupakan



No	Program / Kegiatan / Sub Kegiatan	Indikator Kinerja Program (Outcome) / Kegiatan (Output) / Sub Kegiatan	Target Kinerja dan Anggaran Renja OPD Tahun Berjalan (2023) yang Dievaluasi		Realisasi Kinerja pada Triwulan								Realisasi Capaian Kinerja dan Anggaran Renja OPD yang Dievaluasi		Tingkat Capaian Kinerja dan Realisasi Anggaran Renstra OPD s/d Tahun 2023 (%)		Ket
					I		II		III		IV						
1	2	3	4		5		6		7		8		9=5+6+7+8		10=11/6*100		11
			K	Rp.	K	Rp.	K	Rp.	K	Rp.	K	Rp.	K	Rp.	K	Rp.	
																	paket dengan anggaran sesuai dan tidak melebihi pagu anggaran
		Jumlah Bahan Habis Pakai yang Disediakan	4 Paket		1		0		0		0		1		25		
1.02.02.2.01.20	Pemeliharaan Rutin dan Berkala Alat Kesehatan/Alat Penunjang Medik Fasilitas Pelayanan Kesehatan			26.784		0		0		0		0		0		0	-
		Jumlah Alat Kesehatan/Alat Penunjang Medik Fasilitas Layanan Kesehatan yang Terpelihara Sesuai Standar	35 Unit		0		0		0		0		0		0		
<b>1.02.02.2.02</b>	<b>Penyediaan Layanan Kesehatan untuk UKM dan UKP Rujukan Tingkat Daerah Kabupaten/Kota</b>			<b>2.500.794</b>		<b>243.007</b>		<b>0</b>		<b>0</b>		<b>0</b>		<b>243.007</b>		<b>9,72</b>	
		<b>Jumlah indikator SPM bidang kesehatan yang terpenuhi 100%</b>	<b>12 indikator</b>		<b>12</b>		<b>0</b>		<b>0</b>		<b>0</b>		<b>12</b>		<b>100</b>		
1.02.02.2.02.01	Pengelolaan Pelayanan Kesehatan Ibu Hamil			49.784		200		0		0		0		200		0,4	proses pengSPJan Kegiatan, baru dilaksanakan di bulan April 2023
		Jumlah Ibu Hamil yang Mendapatkan Pelayanan Kesehatan Sesuai Standar	661 Orang		81		0		0		0		81		12,25		
1.02.02.2.02.02	Pengelolaan Pelayanan Kesehatan Ibu Bersalin			18.228		0		0		0		0		0		0	Pelayanan ibu bersalin tetap dilakukan walaupun dana belum keluar
		Jumlah Ibu Bersalin yang Mendapatkan Pelayanan Kesehatan Sesuai Standar	631 Orang		78		0		0		0		78		12,36		
1.02.02.2.02.04	Pengelolaan Pelayanan Kesehatan Balita			70.724		600		0		0		0		600		0,85	proses pengSPJan kegiatan baru dimulai bulan Maret 2023
		Jumlah Balita yang Mendapatkan Pelayanan Kesehatan Sesuai Standar	3005 Orang		153		0		0		0		153		5,09		
1.02.02.2.02.05	Pengelolaan Pelayanan Kesehatan pada Usia Pendidikan Dasar			11.000		0		0		0		0		0		0	Dana salur BOK turun di bulan Maret sedangkan kegiatan tetap dilaksanakan mulai awal tahun
		Jumlah Anak Usia Pendidikan Dasar yang Mendapatkan Pelayanan Kesehatan Sesuai Standar	632 Orang		125		0		0		0		125		19,78		
1.02.02.2.02.06	Pengelolaan Pelayanan Kesehatan pada Usia Produktif			15.220		0		0		0		0		0		0	Dana salur BOK turun di bulan Maret sedangkan kegiatan tetap dilaksanakan mulai awal tahun dan baru proses pengSPJan

No	Program / Kegiatan / Sub Kegiatan	Indikator Kinerja Program (Outcome) / Kegiatan (Output) / Sub Kegiatan	Target Kinerja dan Anggaran Renja OPD Tahun Berjalan (2023) yang Dievaluasi		Realisasi Kinerja pada Triwulan								Realisasi Capaian Kinerja dan Anggaran Renja OPD yang Dievaluasi	Tingkat Capaian Kinerja dan Realisasi Anggaran Renstra OPD s/d Tahun 2023 (%)		Ket	
					I		II		III		IV			9=5+6+7+8			10=11/6*100
1	2	3	4		5		6		7		8		9=5+6+7+8		10=11/6*100		11
			K	Rp.	K	Rp.	K	Rp.	K	Rp.	K	Rp.	K	Rp.	K	Rp.	
		Jumlah Penduduk Usia Produktif yang Mendapatkan Pelayanan Kesehatan Sesuai Standar	26272	Orang	97		0		0		0		97		0,37		
1.02.02.2.02.08	Pengelolaan Pelayanan Kesehatan Penderita Hipertensi			30.000		0		0		0		0		0	0		Dana salur BOK turun di bulan Maret sedangkan kegiatan tetap dilaksanakan mulai awal tahun dan baru proses pengSPJan
		Jumlah Penderita Hipertensi yang Mendapatkan Pelayanan Kesehatan Sesuai Standar	10455	Orang	181		0		0		0		181		1,73		
1.02.02.2.02.09	Pengelolaan Pelayanan Kesehatan Penderita Diabetes Melitus			2.400		0		0		0		0		0	0		-
		Jumlah Penderita Diabetes Melitus yang Mendapatkan Pelayanan Kesehatan Sesuai Standar	811	Orang	69		0		0		0		69		8,51		
1.02.02.2.02.13	Pengelolaan Pelayanan Kesehatan bagi Penduduk pada Kondisi Kejadian Luar Biasa (KLB)			22.462		0		0		0		0		0	0		-
		Jumlah Dokumen Hasil Pengelolaan Pelayanan Kesehatan bagi Penduduk pada Kondisi Kejadian Luar Biasa (KLB) Sesuai Standar	12	Dokumen	0		0		0		0		0		0		
1.02.02.2.02.15	Pengelolaan Pelayanan Kesehatan Gizi Masyarakat			433.732		3.100		0		0		0		3.100	0,71		-
		Jumlah Dokumen Hasil Pengelolaan Pelayanan Kesehatan Gizi Masyarakat	12	Dokumen	1		0		0		0		1		8,33		
1.02.02.2.02.17	Pengelolaan Pelayanan Kesehatan Lingkungan			7.012		0		0		0		0		0	0		-
		Jumlah Dokumen Hasil Pengelolaan Pelayanan Kesehatan Lingkungan	12	Dokumen	0		0		0		0		0		0		
1.02.02.2.02.20	Pengelolaan Surveilans Kesehatan			25.640		400		0		0		0		400	1,56		Dana salur BOK turun di bulan Maret sedangkan kegiatan tetap dilaksanakan mulai awal tahun dan baru proses pengSPJan
		Jumlah Dokumen Hasil Pengelolaan Surveilans Kesehatan	12	Dokumen	1		0		0		0		1		8,33		
1.02.02.2.02.28	Pengambilan dan Pengiriman Spesimen Penyakit Potensial KLB ke Laboratorium Rujukan/Nasional			8.400		400		0		0		0		400	4,76		Dana salur BOK turun di bulan Maret sedangkan kegiatan tetap dilaksanakan mulai awal tahun dan baru proses pengSPJan
		Jumlah Spesimen Penyakit Potensial Kejadian Luar Biasa (KLB) ke	3	Paket	1		0		0		0		1		33,33		

No	Program / Kegiatan / Sub Kegiatan	Indikator Kinerja Program (Outcome) / Kegiatan (Output) / Sub Kegiatan	Target Kinerja dan Anggaran Renja OPD Tahun Berjalan (2023) yang Dievaluasi		Realisasi Kinerja pada Triwulan								Realisasi Capaian Kinerja dan Anggaran Renja OPD yang Dievaluasi	Tingkat Capaian Kinerja dan Realisasi Anggaran Renstra OPD s/d Tahun 2023 (%)		Ket		
					I		II		III		IV			9=5+6+7+8			10=11/6*100	
1	2	3	4		5		6		7		8		9=5+6+7+8		10=11/6*100		11	
			K	Rp.	K	Rp.	K	Rp.	K	Rp.	K	Rp.	K	Rp.	K	Rp.		
		Laboratorium Rujukan/Nasional yang Didistribusikan																
1.02.02.2.02.33	Operasional Pelayanan Puskesmas			1.775.792		236.907		0		0		0		236.907		13,34	-	
		Jumlah Dokumen Operasional Pelayanan Puskesmas	12 Dokumen		3		0		0		0		3		25			
1.02.02.2.02.36	Investigasi Awal Kejadian Tidak Diharapkan (Kejadian Ikutan Pasca Imunisasi dan Pemberian Obat Massal)			17.800		600		0		0		0		600		3,37	Dana salur BOK turun di bulan Maret sedangkan kegiatan tetap dilaksanakan mulai awal tahun dan baru proses pengSPJan	
		Jumlah Laporan Hasil Investigasi Awal Kejadian Tidak Diharapkan (Kejadian Ikutan Pasca Imunisasi dan Pemberian Obat Massal)	3 Laporan		1		0		0		0		1		33,33			
1.02.02.2.02.40	Pengelolaan pelayanan kesehatan orang dengan Tuberkulosis			12.600		800		0		0		0		800		6,35	-	
		Jumlah orang dengan Tuberkulosis yang mendapatkan pelayanan kesehatan sesuai standar	498 Orang		67		0		0		0		67		13,45			
<b>1.02.03</b>	<b>PROGRAM PENINGKATAN KAPASITAS SUMBER DAYA MANUSIA KESEHATAN</b>			<b>27.296</b>		<b>0</b>		<b>0</b>		<b>0</b>		<b>0</b>		<b>0</b>		<b>0</b>		
<b>1.02.03.2.03</b>	<b>Pengembangan Mutu dan Peningkatan Kompetensi Teknis Sumber Daya Manusia Kesehatan Tingkat Daerah Kabupaten/Kota</b>			<b>27.296</b>		<b>0</b>		<b>0</b>		<b>0</b>		<b>0</b>		<b>0</b>		<b>0</b>		
1.02.03.2.03.01	Pengembangan Mutu dan Peningkatan Kompetensi Teknis Sumber Daya Manusia Kesehatan Tingkat Daerah Kabupaten/Kota			27.296		0		0		0		0		0		0	-	
		Jumlah Sumber Daya Manusia Kesehatan Tingkat Daerah Kabupaten/Kota yang Ditingkatkan Mutu dan Kompetensinya	72 Orang		15		0		0		0		15		20,83			
<b>1.02.05</b>	<b>PROGRAM PEMBERDAYAAN MASYARAKAT BIDANG KESEHATAN</b>			<b>113.468</b>		<b>4.400</b>		<b>0</b>		<b>0</b>		<b>0</b>		<b>4.400</b>		<b>3,88</b>		
<b>1.02.05.2.01</b>	<b>Advokasi, Pemberdayaan, Kemitraan, Peningkatan Peran serta Masyarakat dan Lintas Sektor Tingkat Daerah Kabupaten/Kota</b>			<b>99.134</b>		<b>4.400</b>		<b>0</b>		<b>0</b>		<b>0</b>		<b>4.400</b>		<b>4,44</b>		
1.02.05.2.01.01	Peningkatan Upaya Promosi Kesehatan, Advokasi, Kemitraan dan Pemberdayaan Masyarakat			99.134		4.400		0		0		0		4.400		4,44	-	
		Jumlah Dokumen Promosi Kesehatan, Advokasi, Kemitraan dan	100 Dokumen		10		0		0		0		10		10			

No	Program / Kegiatan / Sub Kegiatan	Indikator Kinerja Program (Outcome) / Kegiatan (Output) / Sub Kegiatan	Target Kinerja dan Anggaran Renja OPD Tahun Berjalan (2023) yang Dievaluasi		Realisasi Kinerja pada Triwulan								Realisasi Capaian Kinerja dan Anggaran Renja OPD yang Dievaluasi	Tingkat Capaian Kinerja dan Realisasi Anggaran Renstra OPD s/d Tahun 2023 (%)		Ket	
					I		II		III		IV			9=5+6+7+8			10=11/6*100
1	2	3	4		5		6		7		8		9=5+6+7+8		10=11/6*100		11
			K	Rp.	K	Rp.	K	Rp.	K	Rp.	K	Rp.	K	Rp.	K	Rp.	
		Pemberdayaan Masyarakat															
<b>1.02.05.2.03</b>	<b>Pengembangan dan Pelaksanaan Upaya Kesehatan Bersumber Daya Masyarakat (UKBM) Tingkat Daerah Kabupaten/Kota</b>			<b>14.334</b>		<b>0</b>		<b>0</b>		<b>0</b>		<b>0</b>		<b>0</b>		<b>0</b>	
1.02.05.2.03.01	Bimbingan Teknis dan Supervisi Pengembangan dan Pelaksanaan Upaya Kesehatan Bersumber Daya Masyarakat (UKBM)			14.334		0		0		0		0		0		0	-
		Jumlah Dokumen Hasil Bimbingan Teknis dan Supervisi Upaya Kesehatan Bersumber Daya Masyarakat (UKBM)	3 Dokumen			0		0		0		0		0		0	
JUMLAH				3.073.077		266.310							266.310				
<b>Rata - rata capaian kinerja OPD (%)</b>															<b>12,01</b>	<b>8,67</b>	
<b>Predikat Kinerja</b>															<b>Sangat Rendah</b>	<b>Sangat Rendah</b>	
Faktor pendorong keberhasilan kinerja : DPA TA 2023 ditetapkan di awal tahun sehingga kegiatan bisa dilaksanakan di awal tahun																	
Faktor penghambat keberhasilan kinerja : Pencairan dana dari sumber anggaran DAK NON FISIK BOK baru keluar di bulan Maret 2023 sehingga kegiatan baru bisa dilaksanakan pada bulan Maret.																	
Tindak lanjut yang diperlukan dalam triwulan berikutnya : Capaian kinerja masih sangat rendah sehingga perlu dipacu lagi pelaksanaannya. Kegiatan yang bersumber anggaran dari BOK untuk segera dapat dilaksanakan agar pelayanan kepada masyarakat bisa optimal dan target kinerja bisa tercapai.																	
Tindak lanjut yang diperlukan dalam Renja OPD berikutnya Kegiatan dilaksanakan sesuai perencanaan yang telah disusun sehingga target bisa tercapai.																	



No	Program / Kegiatan / Sub Kegiatan	Indikator Kinerja Program (Outcome) / Kegiatan (Output) / Sub Kegiatan	Target Kinerja dan Anggaran Renja OPD Tahun Berjalan (2023) yang Dievaluasi		Realisasi Kinerja pada Triwulan								Realisasi Capaian Kinerja dan Anggaran Renja OPD yang Dievaluasi	Tingkat Capaian Kinerja dan Realisasi Anggaran Renstra OPD s/d Tahun 2023 (%)		Ket	
					I		II		III		IV			9=5+6+7+8			10=11/6*100
1	2	3	4		5		6		7		8		9=5+6+7+8		10=11/6*100		11
			K	Rp.	K	Rp.	K	Rp.	K	Rp.	K	Rp.	K	Rp.	K	Rp.	
1.02.02.2.02	Penyediaan Layanan Kesehatan untuk UKM dan UKP Rujukan Tingkat Daerah Kabupaten/Kota			2.995.405		398.295		0		0		0		398.295		13,3	
		Jumlah indikator SPM bidang kesehatan yang terpenuhi 100%	12 indikator		1		0		0		0		1		8,33		
1.02.02.2.02.01	Pengelolaan Pelayanan Kesehatan Ibu Hamil			48.455		15.880		0		0		0		15.880		32,77	
		Jumlah Ibu Hamil yang Mendapatkan Pelayanan Kesehatan Sesuai Standar	576 Orang		141		0		0		0		141		24,48		
1.02.02.2.02.02	Pengelolaan Pelayanan Kesehatan Ibu Bersalin			26.653		12.451		0		0		0		12.451		46,72	Adanya rapat tahunan yang dilaksanakan di triwulan I
		Jumlah Ibu Bersalin yang Mendapatkan Pelayanan Kesehatan Sesuai Standar	550 Orang		133		0		0		0		133		24,18		
1.02.02.2.02.04	Pengelolaan Pelayanan Kesehatan Balita			65.651		25.140		0		0		0		25.140		38,29	
		Jumlah Balita yang Mendapatkan Pelayanan Kesehatan Sesuai Standar	2096 Orang		501		0		0		0		501		23,9		
1.02.02.2.02.05	Pengelolaan Pelayanan Kesehatan pada Usia Pendidikan Dasar			50.856		2.400		0		0		0		2.400		4,72	Kegiatan ada yang tidak di SPJkan
		Jumlah Anak Usia Pendidikan Dasar yang Mendapatkan Pelayanan Kesehatan Sesuai Standar	4454 Orang		4454		0		0		0		4454		100		
1.02.02.2.02.06	Pengelolaan Pelayanan Kesehatan pada Usia Produktif			10.763		5.951		0		0		0		5.951		55,29	Anggaran hanya untuk pelayanan di luar gedung
		Jumlah Penduduk Usia Produktif yang Mendapatkan Pelayanan Kesehatan Sesuai Standar	26863 Orang		4706		0		0		0		4706		17,52		
1.02.02.2.02.08	Pengelolaan Pelayanan Kesehatan Penderita Hipertensi			5.000		4.800		0		0		0		4.800		96	Anggaran digunakan hanya untuk kegiatan diluar gedung
		Jumlah Penderita Hipertensi yang Mendapatkan Pelayanan Kesehatan Sesuai Standar	10797 Orang		2512		0		0		0		2512		23,27		
1.02.02.2.02.09	Pengelolaan Pelayanan Kesehatan Penderita Diabetes Melitus			5.000		0		0		0		0		0		0	Pelayanan pasien TW I tidak menggunakan anggaran
		Jumlah Penderita Diabetes Melitus yang Mendapatkan Pelayanan Kesehatan Sesuai Standar	838 Orang		209		0		0		0		209		24,94		
1.02.02.2.02.10	Pengelolaan Pelayanan Kesehatan Orang dengan Gangguan Jiwa Berat			5.400		3.200		0		0		0		3.200		59,26	Anggaran hanya untuk pelayanan di luar gedung

No	Program / Kegiatan / Sub Kegiatan	Indikator Kinerja Program (Outcome) / Kegiatan (Output) / Sub Kegiatan	Target Kinerja dan Anggaran Renja OPD Tahun Berjalan (2023) yang Dievaluasi		Realisasi Kinerja pada Triwulan								Realisasi Capaian Kinerja dan Anggaran Renja OPD yang Dievaluasi		Tingkat Capaian Kinerja dan Realisasi Anggaran Renstra OPD s/d Tahun 2023 (%)		Ket
					I		II		III		IV						
1	2	3	4		5		6		7		8		9=5+6+7+8		10=11/6*100		11
			K	Rp.	K	Rp.	K	Rp.	K	Rp.	K	Rp.	K	Rp.	K	Rp.	
		Jumlah Orang yang Mendapatkan Pelayanan Kesehatan Orang dengan Gangguan Jiwa Berat Sesuai Standar	100 Orang		35		0		0		0		35		35		
1.02.02.2.02.11	Pengelolaan Pelayanan Kesehatan Orang Terduga Tuberkulosis			2.500		0		0		0		0		0		0	
		Jumlah Orang Terduga Menderita Tuberkulosis yang Mendapatkan Pelayanan Sesuai Standar	506 Orang		26		0		0		0		26		5,14		
1.02.02.2.02.13	Pengelolaan Pelayanan Kesehatan bagi Penduduk pada Kondisi Kejadian Luar Biasa (KLB)			13.000		3.600		0		0		0		3.600		27,69	
		Jumlah Dokumen Hasil Pengelolaan Pelayanan Kesehatan bagi Penduduk pada Kondisi Kejadian Luar Biasa (KLB) Sesuai Standar	12 Dokumen		3		0		0		0		3		25		
1.02.02.2.02.14	Pengelolaan Pelayanan Kesehatan bagi Penduduk Terdampak Krisis Kesehatan Akibat Bencana dan/atau Berpotensi Bencana			400		400		0		0		0		400		100	
		Jumlah Dokumen Hasil Pengelolaan Pelayanan Kesehatan bagi Penduduk Terdampak Krisis Kesehatan Akibat Bencana dan/atau Berpotensi Bencana Sesuai Standar	5 Dokumen		5		0		0		0		5		100		
1.02.02.2.02.15	Pengelolaan Pelayanan Kesehatan Gizi Masyarakat			455.934		9.800		0		0		0		9.800		2,15	Kegiatan menggunakan anggaran akan di mulai di TW II
		Jumlah Dokumen Hasil Pengelolaan Pelayanan Kesehatan Gizi Masyarakat	12 Dokumen		3		0		0		0		3		25		
1.02.02.2.02.17	Pengelolaan Pelayanan Kesehatan Lingkungan			51.612		4.200		0		0		0		4.200		8,14	Kegiatan ada yang tidak di SPJ kan
		Jumlah Dokumen Hasil Pengelolaan Pelayanan Kesehatan Lingkungan	12 Dokumen		3		0		0		0		3		25		
1.02.02.2.02.20	Pengelolaan Surveilans Kesehatan			116.998		13.200		0		0		0		13.200		11,28	Kegiatan menggunakan anggaran dilaksanakan bila ada kasus
		Jumlah Dokumen Hasil Pengelolaan Surveilans Kesehatan	12 Dokumen		3		0		0		0		3		25		
1.02.02.2.02.28	Pengambilan dan Pengiriman Spesimen Penyakit Potensial KLB ke Laboratorium Rujukan/Nasional			1.000		0		0		0		0		0		0	Kegiatan akan dilaksanakan pada triwulan 2

No	Program / Kegiatan / Sub Kegiatan	Indikator Kinerja Program (Outcome) / Kegiatan (Output) / Sub Kegiatan	Target Kinerja dan Anggaran Renja OPD Tahun Berjalan (2023) yang Dievaluasi		Realisasi Kinerja pada Triwulan								Realisasi Capaian Kinerja dan Anggaran Renja OPD yang Dievaluasi		Tingkat Capaian Kinerja dan Realisasi Anggaran Renstra OPD s/d Tahun 2023 (%)		Ket
					I		II		III		IV						
1	2	3	4		5		6	7	8	9=5+6+7+8		10=11/6*100		11			
			K	Rp.	K	Rp.	K	Rp.	K	Rp.	K	Rp.	K	Rp.			
		Jumlah Spesimen Penyakit Potensial Kejadian Luar Biasa (KLB) ke Laboratorium Rujukan/Nasional yang Didistribusikan	100 Paket		0		0		0		0		0		0		
1.02.02.2.02.33	Operasional Pelayanan Puskesmas			2.124.183		293.273		0		0		0		293.273	13,81		
		Jumlah Dokumen Operasional Pelayanan Puskesmas	12 Dokumen		3		0		0		0		3		25		
1.02.02.2.02.40	Pengelolaan pelayanan kesehatan orang dengan Tuberkulosis			12.000		4.000		0		0		0		4.000	33,33		
		Jumlah orang dengan Tuberkulosis yang mendapatkan pelayanan kesehatan sesuai standar	44 Orang		11		0		0		0		11		25		
<b>1.02.03</b>	<b>PROGRAM PENINGKATAN KAPASITAS SUMBER DAYA MANUSIA KESEHATAN</b>			<b>26.400</b>		<b>7.664</b>		<b>0</b>		<b>0</b>		<b>0</b>		<b>7.664</b>	<b>29,03</b>		
<b>1.02.03.2.03</b>	<b>Pengembangan Mutu dan Peningkatan Kompetensi Teknis Sumber Daya Manusia Kesehatan Tingkat Daerah Kabupaten/Kota</b>			<b>26.400</b>		<b>7.664</b>		<b>0</b>		<b>0</b>		<b>0</b>		<b>7.664</b>	<b>29,03</b>		
1.02.03.2.03.01	Pengembangan Mutu dan Peningkatan Kompetensi Teknis Sumber Daya Manusia Kesehatan Tingkat Daerah Kabupaten/Kota			26.400		7.664		0		0		0		7.664	29,03		
		Jumlah Sumber Daya Manusia Kesehatan Tingkat Daerah Kabupaten/Kota yang Ditingkatkan Mutu dan Kompetensinya	15 Kali		4		0		0		0		4		26,67		
<b>1.02.05</b>	<b>PROGRAM PEMBERDAYAAN MASYARAKAT BIDANG KESEHATAN</b>			<b>10.360</b>		<b>2.098</b>		<b>0</b>		<b>0</b>		<b>0</b>		<b>2.098</b>	<b>20,25</b>		
<b>1.02.05.2.01</b>	<b>Advokasi, Pemberdayaan, Kemitraan, Peningkatan Peran serta Masyarakat dan Lintas Sektor Tingkat Daerah Kabupaten/Kota</b>			<b>10.360</b>		<b>2.098</b>		<b>0</b>		<b>0</b>		<b>0</b>		<b>2.098</b>	<b>20,25</b>		
1.02.05.2.01.01	Peningkatan Upaya Promosi Kesehatan, Advokasi, Kemitraan dan Pemberdayaan Masyarakat			10.360		2.098		0		0		0		2.098	20,25		
		Jumlah Dokumen Promosi Kesehatan, Advokasi, Kemitraan dan Pemberdayaan Masyarakat	12 Dokumen		3		0		0		0		3		25		
<b>JUMLAH</b>				<b>3.440.741</b>		<b>444.106</b>							<b>444.106</b>				
<b>Rata - rata capaian kinerja OPD (%)</b>												<b>17,07</b>	<b>12,91</b>				
<b>Predikat Kinerja</b>												<b>Sedang</b>	<b>Sangat Rendah</b>				
Faktor pendorong keberhasilan kinerja : DPA TA 2023 ditetapkan di awal tahun sehingga bisa melaksanakan kegiatan lebih awal.																	



No	Program / Kegiatan / Sub Kegiatan	Indikator Kinerja Program (Outcome) / Kegiatan (Output) / Sub Kegiatan	Target Kinerja dan Anggaran Renja OPD Tahun Berjalan (2023) yang Dievaluasi		Realisasi Kinerja pada Triwulan								Realisasi Capaian Kinerja dan Anggaran Renja OPD yang Dievaluasi		Tingkat Capaian Kinerja dan Realisasi Anggaran Renstra OPD s/d Tahun 2023 (%)		Ket
					I		II		III		IV						
1	2	3	4		5		6	7	8	9=5+6+7+8		10=11/6*100		11			
			K	Rp.	K	Rp.	K	Rp.	K	Rp.	K	Rp.	K	Rp.			
<p>Faktor penghambat keberhasilan kinerja :  Pencairan dana dari sumber anggaran DAK NON FISIK BOK baru keluar di bulan Maret 2023, sehingga kegiatan baru dilaksanakan pada bulan Maret 2023.</p>																	
<p>Tindak lanjut yang diperlukan dalam triwulan berikutnya :  Capaian kinerja masih rendah sehingga perlu dipacu lagi pelaksanaannya. Kegiatan yang bersumber anggaran dari BOK untuk segera dapat dilaksanakan adar pelayanan kepada masyarakat bisa optimal dan target kinerja bisa tercapai.</p>																	
<p>Tindak lanjut yang diperlukan dalam Renja OPD berikutnya  Kegiatan dilaksanakan sesuai perencanaan yang telah disusun sehingga target bisa tercapai.</p>																	

**LAPORAN EVALUASI HASIL RENJA PERANGKAT DAERAH**  
**1.02.0.00.0.00.01.0012 UPTD PUSKESMAS JEKULO**  
**PERIODE PELAKSANAAN : 2023**  
**TRIWULAN I**

(\* dalam ribu rupiah)

No	Program / Kegiatan / Sub Kegiatan	Indikator Kinerja Program (Outcome) / Kegiatan (Output) / Sub Kegiatan	Target Kinerja dan Anggaran Renja OPD Tahun Berjalan (2023) yang Dievaluasi		Realisasi Kinerja pada Triwulan								Realisasi Capaian Kinerja dan Anggaran Renja OPD yang Dievaluasi		Tingkat Capaian Kinerja dan Realisasi Anggaran Renstra OPD s/d Tahun 2023 (%)		Ket
					I		II		III		IV						
1	2	3	4		5		6		7		8		9=5+6+7+8		10=11/6*100		11
			K	Rp.	K	Rp.	K	Rp.	K	Rp.	K	Rp.	K	Rp.	K	Rp.	
1.02.02	<b>PROGRAM PEMENUHAN UPAYA KESEHATAN PERORANGAN DAN UPAYA KESEHATAN MASYARAKAT</b>			4.288.476		724.235	0		0		0			724.235		16,89	
		Cakupan pelayanan kesehatan masyarakat	100 persen		0		0		0		0			0		0	
1.02.02.2.01	<i>Penyediaan Fasilitas Pelayanan Kesehatan untuk UKM dan UKP Kewenangan Daerah Kabupaten/Kota</i>			436.407		20.491	0		0		0			20.491		4,7	
		<i>Jumlah Penyediaan Fasilitas Pelayanan Kesehatan untuk UKM dan UKP</i>	3 kegiatan		1		0		0		0			1		33,33	
1.02.02.2.01.09	Rehabilitasi dan Pemeliharaan Puskesmas			205.410		0		0		0				0		0	dilaksanakan triwulan yang akan datang
		Jumlah Sarana, Prasarana dan Alat Kesehatan yang Telah Dilakukan Rehabilitasi dan Pemeliharaan Oleh Puskesmas	5 Unit		0		0		0		0			0		0	
1.02.02.2.01.16	Pengadaan Obat, Vaksin			213.680		20.491	0		0		0			20.491		9,59	
		Jumlah Obat dan Vaksin yang Disediakan	9 Paket		2		0		0		0			2		22,22	
1.02.02.2.01.20	Pemeliharaan Rutin dan Berkala Alat Kesehatan/Alat Penunjang Medik Fasilitas Pelayanan Kesehatan			17.317		0		0		0				0		0	dilaksanakan triwulan yang akan datang
		Jumlah Alat Kesehatan/Alat Penunjang Medik Fasilitas Layanan Kesehatan yang Terpelihara Sesuai Standar	13 Unit		0		0		0		0			0		0	
1.02.02.2.02	<i>Penyediaan Layanan Kesehatan untuk UKM dan UKP Rujukan Tingkat Daerah Kabupaten/Kota</i>			3.852.069		703.744	0		0		0			703.744		18,27	
		<i>Jumlah indikator SPM bidang kesehatan yang terpenuhi 100%</i>	12 indikator		0		0		0		0			0		0	
1.02.02.2.02.01	Pengelolaan Pelayanan Kesehatan Ibu Hamil			65.047		390	0		0		0			390		0,6	
		Jumlah Ibu Hamil yang Mendapatkan Pelayanan Kesehatan Sesuai Standar	817 Orang		203		0		0		0			203		24,85	

No	Program / Kegiatan / Sub Kegiatan	Indikator Kinerja Program (Outcome) / Kegiatan (Output) / Sub Kegiatan	Target Kinerja dan Anggaran Renja OPD Tahun Berjalan (2023) yang Dievaluasi		Realisasi Kinerja pada Triwulan								Realisasi Capaian Kinerja dan Anggaran Renja OPD yang Dievaluasi		Tingkat Capaian Kinerja dan Realisasi Anggaran Renstra OPD s/d Tahun 2023 (%)		Ket
					I		II		III		IV						
1	2	3	4		5		6		7		8		9=5+6+7+8		10=11/6*100		11
			K	Rp.	K	Rp.	K	Rp.	K	Rp.	K	Rp.	K	Rp.	K	Rp.	
1.02.02.2.02.02	Pengelolaan Pelayanan Kesehatan Ibu Bersalin			4.854		0	0	0	0			0		0		0	
		Jumlah Ibu Bersalin yang Mendapatkan Pelayanan Kesehatan Sesuai Standar	548 Orang		91	0	0	0	0			91		16,61			
1.02.02.2.02.03	Pengelolaan Pelayanan Kesehatan Bayi Baru Lahir			1.400		0	0	0	0			0		0		0	
		Jumlah Bayi Baru Lahir yang Mendapatkan Pelayanan Kesehatan Sesuai Standar	756 Orang		126	0	0	0	0			126		16,67			
1.02.02.2.02.04	Pengelolaan Pelayanan Kesehatan Balita			26.475		1.838	0	0	0			1.838		6,94			
		Jumlah Balita yang Mendapatkan Pelayanan Kesehatan Sesuai Standar	3147 Orang		530	0	0	0	0			530		16,84			
1.02.02.2.02.05	Pengelolaan Pelayanan Kesehatan pada Usia Pendidikan Dasar			30.348		0	0	0	0			0		0		0	
		Jumlah Anak Usia Pendidikan Dasar yang Mendapatkan Pelayanan Kesehatan Sesuai Standar	6884 Orang		573	0	0	0	0			573		8,32			
1.02.02.2.02.06	Pengelolaan Pelayanan Kesehatan pada Usia Produktif			68.810		725	0	0	0			725		1,05			
		Jumlah Penduduk Usia Produktif yang Mendapatkan Pelayanan Kesehatan Sesuai Standar	30597 Orang		5100	0	0	0	0			5100		16,67			
1.02.02.2.02.08	Pengelolaan Pelayanan Kesehatan Penderita Hipertensi			55.845		3.037	0	0	0			3.037		5,44			
		Jumlah Penderita Hipertensi yang Mendapatkan Pelayanan Kesehatan Sesuai Standar	12372 Orang		3093	0	0	0	0			3093		25			
1.02.02.2.02.09	Pengelolaan Pelayanan Kesehatan Penderita Diabetes Melitus			6.230		3.058	0	0	0			3.058		49,08			
		Jumlah Penderita Diabetes Melitus yang Mendapatkan Pelayanan Kesehatan Sesuai Standar	960 Orang		720	0	0	0	0			720		75			
1.02.02.2.02.10	Pengelolaan Pelayanan Kesehatan Orang dengan Gangguan Jiwa Berat			8.600		0	0	0	0			0		0		0	
		Jumlah Orang yang Mendapatkan Pelayanan Kesehatan Orang dengan Gangguan Jiwa Berat Sesuai Standar	134 Orang		0	0	0	0	0			0		0		0	
1.02.02.2.02.11	Pengelolaan Pelayanan Kesehatan Orang Terduga Tuberkulosis			29.000		6.916	0	0	0			6.916		23,85			
		Jumlah Orang Terduga Menderita Tuberkulosis yang Mendapatkan Pelayanan Sesuai Standar	47 Orang		11	0	0	0	0			11		23,4			
1.02.02.2.02.12	Pengelolaan Pelayanan Kesehatan Orang			42.290		9.300	0	0	0			9.300		21,99			

No	Program / Kegiatan / Sub Kegiatan	Indikator Kinerja Program (Outcome) / Kegiatan (Output) / Sub Kegiatan	Target Kinerja dan Anggaran Renja OPD Tahun Berjalan (2023) yang Dievaluasi		Realisasi Kinerja pada Triwulan								Realisasi Capaian Kinerja dan Anggaran Renja OPD yang Dievaluasi		Tingkat Capaian Kinerja dan Realisasi Anggaran Renstra OPD s/d Tahun 2023 (%)		Ket
					I		II		III		IV						
1	2	3	K	Rp.	K	Rp.	K	Rp.	K	Rp.	K	Rp.	K	Rp.	K	Rp.	11
	dengan Risiko Terinfeksi HIV																
		Jumlah Orang Terduga Menderita HIV yang Mendapatkan Pelayanan Sesuai Standar	901 Orang		225		0		0		0		225		24,97		
1.02.02.2.02.13	Pengelolaan Pelayanan Kesehatan bagi Penduduk pada Kondisi Kejadian Luar Biasa (KLB)			9.000		0		0		0		0		0		0	Tidak ada KIPI
		Jumlah Dokumen Hasil Pengelolaan Pelayanan Kesehatan bagi Penduduk pada Kondisi Kejadian Luar Biasa (KLB) Sesuai Standar	12 Dokumen		0		0		0		0		0		0		
1.02.02.2.02.15	Pengelolaan Pelayanan Kesehatan Gizi Masyarakat			485.584		19.230		0		0		0		19.230		3,96	kegiatan sudah dilaksanakan tapi tidak dispjkan
		Jumlah Dokumen Hasil Pengelolaan Pelayanan Kesehatan Gizi Masyarakat	12 Dokumen		3		0		0		0		3		25		
1.02.02.2.02.17	Pengelolaan Pelayanan Kesehatan Lingkungan			49.500		400		0		0		0		400		0,81	kegiatan sudah dilaksanakan tapi tidak dispjkan
		Jumlah Dokumen Hasil Pengelolaan Pelayanan Kesehatan Lingkungan	12 Dokumen		3		0		0		0		3		25		
1.02.02.2.02.20	Pengelolaan Surveilans Kesehatan			12.200		4.200		0		0		0		4.200		34,43	
		Jumlah Dokumen Hasil Pengelolaan Surveilans Kesehatan	12 Dokumen		4		0		0		0		4		33,33		
1.02.02.2.02.33	Operasional Pelayanan Puskesmas			2.946.886		653.251		0		0		0		653.251		22,17	
		Jumlah Dokumen Operasional Pelayanan Puskesmas	12 Dokumen		3		0		0		0		3		25		
1.02.02.2.02.40	Pengelolaan pelayanan kesehatan orang dengan Tuberkulosis			10.000		1.400		0		0		0		1.400		14	
		Jumlah orang dengan Tuberkulosis yang mendapatkan pelayanan kesehatan sesuai standar	56 Orang		9		0		0		0		9		16,07		
<b>1.02.03</b>	<b>PROGRAM PENINGKATAN KAPASITAS SUMBER DAYA MANUSIA KESEHATAN</b>			<b>26.100</b>		<b>5.350</b>		<b>0</b>		<b>0</b>		<b>0</b>		<b>5.350</b>		<b>20,5</b>	
<b>1.02.03.2.03</b>	<b>Pengembangan Mutu dan Peningkatan Kompetensi Teknis Sumber Daya Manusia Kesehatan Tingkat Daerah Kabupaten/Kota</b>			<b>26.100</b>		<b>5.350</b>		<b>0</b>		<b>0</b>		<b>0</b>		<b>5.350</b>		<b>20,5</b>	
1.02.03.2.03.01	Pengembangan Mutu dan Peningkatan Kompetensi Teknis Sumber Daya Manusia Kesehatan Tingkat Daerah Kabupaten/Kota			26.100		5.350		0		0		0		5.350		20,5	
		Jumlah Sumber Daya Manusia Kesehatan Tingkat Daerah	60 Orang		12		0		0		0		12		20		

No	Program / Kegiatan / Sub Kegiatan	Indikator Kinerja Program (Outcome) / Kegiatan (Output) / Sub Kegiatan	Target Kinerja dan Anggaran Renja OPD Tahun Berjalan (2023) yang Dievaluasi		Realisasi Kinerja pada Triwulan								Realisasi Capaian Kinerja dan Anggaran Renja OPD yang Dievaluasi		Tingkat Capaian Kinerja dan Realisasi Anggaran Renstra OPD s/d Tahun 2023 (%)		Ket
					I		II		III		IV						
1	2	3	4		5		6		7		8		9=5+6+7+8		10=11/6*100		11
			K	Rp.	K	Rp.	K	Rp.	K	Rp.	K	Rp.	K	Rp.	K	Rp.	
		Kabupaten/Kota yang Ditingkatkan Mutu dan Kompetensinya															
1.02.05	PROGRAM PEMBERDAYAAN MASYARAKAT BIDANG KESEHATAN			12.900		1.600		0		0		0		1.600		12,4	
1.02.05.2.01	Advokasi, Pemberdayaan, Kemitraan, Peningkatan Peran serta Masyarakat dan Lintas Sektor Tingkat Daerah Kabupaten/Kota			12.900		1.600		0		0		0		1.600		12,4	
1.02.05.2.01.01	Peningkatan Upaya Promosi Kesehatan, Advokasi, Kemitraan dan Pemberdayaan Masyarakat			12.900		1.600		0		0		0		1.600		12,4	kegiatan sudah dilaksanakan tapi tidak dispjkan
		Jumlah Dokumen Promosi Kesehatan, Advokasi, Kemitraan dan Pemberdayaan Masyarakat	12	Dokumen	3		0		0		0		3		25		
JUMLAH				4.327.476		731.185							731.185				
<b>Rata - rata capaian kinerja OPD (%)</b>															<b>6,67</b>	<b>16,9</b>	
<b>Predikat Kinerja</b>															<b>Sangat Rendah</b>	<b>Rendah</b>	
Faktor pendorong keberhasilan kinerja : DPA TA 2023 Ditetapkan diawal tahun sehingga bisa melaksanakan kegiatan lebih awal																	
Faktor penghambat keberhasilan kinerja : Pencairan dana dari sumber anggaran DAK NON FISIK BOK baru turun dibulan maret																	
Tindak lanjut yang diperlukan dalam triwulan berikutnya : Capaian kinerja sangat rendah, kegiatan perlu dipacu sehingga pelayanan kepada masyarakat bisa optimal dan target kinerja dapat tercapai.																	
Tindak lanjut yang diperlukan dalam Renja OPD berikutnya Kegiatan dimulai diawal tahun sesuai dengan target kinerja yang telah disusun di perencanaan																	

**LAPORAN EVALUASI HASIL RENJA PERANGKAT DAERAH**  
**1.02.0.00.0.00.01.0013 UPTD PUSKESMAS TANJUNGREJO**  
**PERIODE PELAKSANAAN : 2023**  
**TRIWULAN I**

(\* dalam ribu rupiah)

No	Program / Kegiatan / Sub Kegiatan	Indikator Kinerja Program (Outcome) / Kegiatan (Output) / Sub Kegiatan	Target Kinerja dan Anggaran Renja OPD Tahun Berjalan (2023) yang Dievaluasi		Realisasi Kinerja pada Triwulan								Realisasi Capaian Kinerja dan Anggaran Renja OPD yang Dievaluasi	Tingkat Capaian Kinerja dan Realisasi Anggaran Renstra OPD s/d Tahun 2023 (%)		Ket	
					I		II		III		IV			9=5+6+7+8			10=11/6*100
1	2	3	4		5		6		7		8		9=5+6+7+8		10=11/6*100		11
			K	Rp.	K	Rp.	K	Rp.	K	Rp.	K	Rp.	K	Rp.	K	Rp.	
1.02.02	<b>PROGRAM PEMENUHAN UPAYA KESEHATAN PERORANGAN DAN UPAYA KESEHATAN MASYARAKAT</b>			3.615.865		512.102		0		0		0		512.102		14,16	
		Cakupan pelayanan kesehatan masyarakat	100 persen		30		0		0		0		30		30		
1.02.02.2.01	<i>Penyediaan Fasilitas Pelayanan Kesehatan untuk UKM dan UKP Kewenangan Daerah Kabupaten/Kota</i>			430.150		55.493		0		0		0		55.493		12,9	
		<i>Jumlah Penyediaan Fasilitas Pelayanan Kesehatan untuk UKM dan UKP</i>	5 kegiatan		2		0		0		0		2		40		
1.02.02.2.01.09	Rehabilitasi dan Pemeliharaan Puskesmas			48.856		0		0		0		0		0		0	Kegiatan dilaksanakan pada Triwulwn II
		Jumlah rehabilitasi dan pemeliharaan gedung puskesmas	1 Paket		0		0		0		0		0		0		
		Jumlah Sarana, Prasarana dan Alat Kesehatan yang Telah Dilakukan Rehabilitasi dan Pemeliharaan Oleh Puskesmas	3 Unit		0		0		0		0		0		0		
1.02.02.2.01.14	Pengadaan Alat Kesehatan/Alat Penunjang Medik Fasilitas Pelayanan Kesehatan			67.500		1.344		0		0		0		1.344		1,99	Pembayaran sudah sesuai harga 1 unit dan alat lainnya dibelanjakan setelah ada perubahan
		Jumlah Alat Kesehatan / Alat Penunjang Medik Fasilitas Pelayanan Kesehatan yang Disediakan	9 unit		1		0		0		0		1		11,11		
1.02.02.2.01.16	Pengadaan Obat, Vaksin			301.687		54.149		0		0		0		54.149		17,95	Realisasi belanja cukai belanja sesuai kebutuhan
		Jumlah Obat/Vaksin/Bahan Kimia/Reagen yang disediakan	3 Paket		2		0		0		0		2		66,67		
		Jumlah Obat dan Vaksin yang Disediakan	5 Paket		2		0		0		0		2		40		
1.02.02.2.01.20	Pemeliharaan Rutin dan Berkala Alat Kesehatan/Alat Penunjang Medik Fasilitas Pelayanan Kesehatan			12.107		0		0		0		0		0		0	Kegiatan dilaksanakan pada awal Triwulan III

No	Program / Kegiatan / Sub Kegiatan	Indikator Kinerja Program (Outcome) / Kegiatan (Output) / Sub Kegiatan	Target Kinerja dan Anggaran Renja OPD Tahun Berjalan (2023) yang Dievaluasi		Realisasi Kinerja pada Triwulan								Realisasi Capaian Kinerja dan Anggaran Renja OPD yang Dievaluasi		Tingkat Capaian Kinerja dan Realisasi Anggaran Renstra OPD s/d Tahun 2023 (%)		Ket
					I		II		III		IV						
1	2	3	4		5		6	7	8	9=5+6+7+8		10=11/6*100		11			
			K	Rp.	K	Rp.	K	Rp.	K	Rp.	K	Rp.	K	Rp.			
		Jumlah Alat Kesehatan/Alat Penunjang Medik Fasilitas Layanan Kesehatan yang Terpelihara Sesuai Standar	16 Unit		0		0		0		0		0				
<b>1.02.02.2.02</b>	<b>Penyediaan Layanan Kesehatan untuk UKM dan UKP Rujukan Tingkat Daerah Kabupaten/Kota</b>			<b>3.134.235</b>		<b>445.931</b>		<b>0</b>		<b>0</b>		<b>0</b>		<b>445.931</b>	<b>14,23</b>		
		<b>Jumlah indikator SPM bidang kesehatan yang terpenuhi 100%</b>	<b>12 indikator</b>		<b>12</b>		<b>0</b>		<b>0</b>		<b>0</b>		<b>12</b>		<b>100</b>		
1.02.02.2.02.01	Pengelolaan Pelayanan Kesehatan Ibu Hamil			64.230		6.220		0		0		0		6.220	9,68		
		Jumlah Ibu Hamil yang Mendapatkan Pelayanan Kesehatan Sesuai Standar	1184 Orang		114		0		0		0		114		9,63		
1.02.02.2.02.02	Pengelolaan Pelayanan Kesehatan Ibu Bersalin			936		0		0		0		0		0	0 Kegiatan sudah dilaksanakan dan tidak di spjkan		
		Jumlah Ibu Bersalin yang Mendapatkan Pelayanan Kesehatan Sesuai Standar	1130 Orang		245		0		0		0		245		21,68		
1.02.02.2.02.03	Pengelolaan Pelayanan Kesehatan Bayi Baru Lahir			9.000		1.200		0		0		0		1.200	13,33		
		Jumlah Bayi Baru Lahir yang Mendapatkan Pelayanan Kesehatan Sesuai Standar	1076 Orang		102		0		0		0		102		9,48		
1.02.02.2.02.04	Pengelolaan Pelayanan Kesehatan Balita			47.045		2.600		0		0		0		2.600	5,53		
		Jumlah Balita yang Mendapatkan Pelayanan Kesehatan Sesuai Standar	4983 Orang		218		0		0		0		218		4,37		
1.02.02.2.02.05	Pengelolaan Pelayanan Kesehatan pada Usia Pendidikan Dasar			40.800		600		0		0		0		600	1,47		
		Jumlah Anak Usia Pendidikan Dasar yang Mendapatkan Pelayanan Kesehatan Sesuai Standar	2126 Orang		180		0		0		0		180		8,47		
1.02.02.2.02.06	Pengelolaan Pelayanan Kesehatan pada Usia Produktif			41.045		10.925		0		0		0		10.925	26,62		
		Jumlah Penduduk Usia Produktif yang Mendapatkan Pelayanan Kesehatan Sesuai Standar	7220 Orang		1803		0		0		0		1803		24,97		
1.02.02.2.02.08	Pengelolaan Pelayanan Kesehatan Penderita Hipertensi			14.958		4.200		0		0		0		4.200	28,08		
		Jumlah Penderita Hipertensi yang Mendapatkan Pelayanan Kesehatan Sesuai Standar	3133 Orang		789		0		0		0		789		25,18		

No	Program / Kegiatan / Sub Kegiatan	Indikator Kinerja Program (Outcome) / Kegiatan (Output) / Sub Kegiatan	Target Kinerja dan Anggaran Renja OPD Tahun Berjalan (2023) yang Dievaluasi		Realisasi Kinerja pada Triwulan								Realisasi Capaian Kinerja dan Anggaran Renja OPD yang Dievaluasi		Tingkat Capaian Kinerja dan Realisasi Anggaran Renstra OPD s/d Tahun 2023 (%)		Ket
					I		II		III		IV						
1	2	3	4		5		6	7	8	9=5+6+7+8		10=11/6*100		11			
			K	Rp.	K	Rp.	K	Rp.	K	Rp.	K	Rp.	K	Rp.			
1.02.02.2.02.10	Pengelolaan Pelayanan Kesehatan Orang dengan Gangguan Jiwa Berat			4.800		800		0		0		0		800		16,67	
		Jumlah Orang yang Mendapatkan Pelayanan Kesehatan Orang dengan Gangguan Jiwa Berat Sesuai Standar	164 Orang		41		0		0		0		41		25		
1.02.02.2.02.11	Pengelolaan Pelayanan Kesehatan Orang Terduga Tuberkulosis			19.518		9.210		0		0		0		9.210		47,19	Kegiatan dilaksanakan secara berkelanjutan
		Jumlah Orang Terduga Menderita Tuberkulosis yang Mendapatkan Pelayanan Sesuai Standar	234 Orang		61		0		0		0		61		26,07		
1.02.02.2.02.13	Pengelolaan Pelayanan Kesehatan bagi Penduduk pada Kondisi Kejadian Luar Biasa (KLB)			26.000		4.000		0		0		0		4.000		15,38	Kegiatan berjalan tergantung dari kasus yang ada dilapangan
		Jumlah Dokumen Hasil Pengelolaan Pelayanan Kesehatan bagi Penduduk pada Kondisi Kejadian Luar Biasa (KLB) Sesuai Standar	12 Dokumen		3		0		0		0		3		25		
1.02.02.2.02.15	Pengelolaan Pelayanan Kesehatan Gizi Masyarakat			498.903		15.484		0		0		0		15.484		3,1	Kegiatan dilaksanakan pada triwulan II
		Jumlah Dokumen Hasil Pengelolaan Pelayanan Kesehatan Gizi Masyarakat	12 Dokumen		4		0		0		0		4		33,33		
1.02.02.2.02.17	Pengelolaan Pelayanan Kesehatan Lingkungan			48.924		8.675		0		0		0		8.675		17,73	Kegiatan dilaksanakan pengambilan sampel secara bertahap
		Jumlah Dokumen Hasil Pengelolaan Pelayanan Kesehatan Lingkungan	12 Dokumen		4		0		0		0		4		33,33		
1.02.02.2.02.20	Pengelolaan Surveilans Kesehatan			23.000		2.300		0		0		0		2.300		10	
		Jumlah Dokumen Hasil Pengelolaan Surveilans Kesehatan	12 Dokumen		4		0		0		0		4		33,33		
1.02.02.2.02.28	Pengambilan dan Pengiriman Spesimen Penyakit Potensial KLB ke Laboratorium Rujukan/Nasional			10.000		800		0		0		0		800		8	
		Jumlah Spesimen Penyakit Potensial Kejadian Luar Biasa (KLB) ke Laboratorium Rujukan/Nasional yang Didistribusikan	4 Paket		1		0		0		0		1		25		
1.02.02.2.02.33	Operasional Pelayanan Puskesmas			2.270.076		374.617		0		0		0		374.617		16,5	Kegiatan dilaksanakan secara bertahap dan rutin
		Jumlah Dokumen Operasional Pelayanan Puskesmas	12 Dokumen		3		0		0		0		3		25		
1.02.02.2.02.36	Investigasi Awal Kejadian Tidak Diharapkan (Kejadian Ikutan Pasca			5.400		2.700		0		0		0		2.700		50	



No	Program / Kegiatan / Sub Kegiatan	Indikator Kinerja Program (Outcome) / Kegiatan (Output) / Sub Kegiatan	Target Kinerja dan Anggaran Renja OPD Tahun Berjalan (2023) yang Dievaluasi		Realisasi Kinerja pada Triwulan								Realisasi Capaian Kinerja dan Anggaran Renja OPD yang Dievaluasi		Tingkat Capaian Kinerja dan Realisasi Anggaran Renstra OPD s/d Tahun 2023 (%)		Ket
					I		II		III		IV						
1	2	3	4		5		6	7	8	9=5+6+7+8		10=11/6*100		11			
			K	Rp.	K	Rp.	K	Rp.	K	Rp.	K	Rp.	K	Rp.			
	Imunisasi dan Pemberian Obat Massal)																
		Jumlah Laporan Hasil Investigasi Awal Kejadian Tidak Diharapkan (Kejadian Ikutan Pasca Imunisasi dan Pemberian Obat Massal)	1 Laporan		1		0	0	0		1		100				
1.02.02.2.02.40	Pengelolaan pelayanan kesehatan orang dengan Tuberkulosis			9.600		1.600		0	0	0		1.600		16,67	Kegiatan dilaksanakan secara bertahap		
		Jumlah orang dengan Tuberkulosis yang mendapatkan pelayanan kesehatan sesuai standar	55 Orang		9		0	0	0		9		16,36				
<b>1.02.02.2.04</b>	<b>Penerbitan Izin Rumah Sakit Kelas C, D dan Fasilitas Pelayanan Kesehatan Tingkat Daerah Kabupaten/Kota</b>			<b>51.480</b>		<b>10.678</b>		<b>0</b>	<b>0</b>	<b>0</b>		<b>10.678</b>		<b>20,74</b>			
1.02.02.2.04.03	Peningkatan Mutu Pelayanan Fasilitas Kesehatan			51.480		10.678		0	0	0		10.678		20,74			
		Jumlah Fasilitas Kesehatan yang Dilakukan Pengukuran Indikator Nasional Mutu (INM) Pelayanan kesehatan	8 Unit		4		0	0	0		4		50				
<b>1.02.05</b>	<b>PROGRAM PEMBERDAYAAN MASYARAKAT BIDANG KESEHATAN</b>			<b>43.297</b>		<b>4.325</b>		<b>0</b>	<b>0</b>	<b>0</b>		<b>4.325</b>		<b>9,99</b>			
<b>1.02.05.2.01</b>	<b>Advokasi, Pemberdayaan, Kemitraan, Peningkatan Peran serta Masyarakat dan Lintas Sektor Tingkat Daerah Kabupaten/Kota</b>			<b>39.905</b>		<b>4.325</b>		<b>0</b>	<b>0</b>	<b>0</b>		<b>4.325</b>		<b>10,84</b>			
1.02.05.2.01.01	Peningkatan Upaya Promosi Kesehatan, Advokasi, Kemitraan dan Pemberdayaan Masyarakat			39.905		4.325		0	0	0		4.325		10,84	Kegiatan yang sudah dilaksanakan adalah kegiatan rutin pemegang program jadi ada yang dilaksanakan tanpa anggaran		
		Jumlah Dokumen Promosi Kesehatan, Advokasi, Kemitraan dan Pemberdayaan Masyarakat	12 Dokumen		4		0	0	0		4		33,33				
<b>1.02.05.2.03</b>	<b>Pengembangan dan Pelaksanaan Upaya Kesehatan Bersumber Daya Masyarakat (UKBM) Tingkat Daerah Kabupaten/Kota</b>			<b>3.392</b>		<b>0</b>		<b>0</b>	<b>0</b>	<b>0</b>		<b>0</b>		<b>0</b>			
1.02.05.2.03.01	Bimbingan Teknis dan Supervisi Pengembangan dan Pelaksanaan Upaya Kesehatan Bersumber Daya Masyarakat (UKBM)			3.392		0		0	0	0		0		0	Kegiatan dilaksanakan pada Triwulan II		
		Jumlah Dokumen Hasil Bimbingan Teknis dan Supervisi Upaya	12 Dokumen		0		0	0	0		0		0				

No	Program / Kegiatan / Sub Kegiatan	Indikator Kinerja Program (Outcome) / Kegiatan (Output) / Sub Kegiatan	Target Kinerja dan Anggaran Renja OPD Tahun Berjalan (2023) yang Dievaluasi		Realisasi Kinerja pada Triwulan								Realisasi Capaian Kinerja dan Anggaran Renja OPD yang Dievaluasi		Tingkat Capaian Kinerja dan Realisasi Anggaran Renstra OPD s/d Tahun 2023 (%)		Ket
					I		II		III		IV						
1	2	3	4		5		6	7	8	9=5+6+7+8		10=11/6*100		11			
			K	Rp.	K	Rp.	K	Rp.	K	Rp.	K	Rp.	K	Rp.	K	Rp.	
		Kesehatan Bersumber Daya Masyarakat (UKBM)															
JUMLAH				3.659.162		516.427						516.427					
<b>Rata - rata capaian kinerja OPD (%)</b>													<b>18,3</b>	<b>14,11</b>			
<b>Predikat Kinerja</b>													<b>Sedang</b>	<b>Rendah</b>			
Faktor pendorong keberhasilan kinerja : DPA TA. 2023 ditetapkan di awal tahun sehingga bisa melaksanakan kegiatan lebih awal																	
Faktor penghambat keberhasilan kinerja : Pencairan dana dari sumber anggaran DAK NON FISIK OK baru keluar di bulan Maret 2023 , sehingga kegiatan baru dilaksanakan pada bulan Maret 2023																	
Tindak lanjut yang diperlukan dalam triwulan berikutnya : Capaian serapan keuangan masih rendah sehingga kegiatan-kegiatan yang bersumber dari anggaran BOK harap segera dilaksanakan agar pelayanan kepada masyarakat dapat optimal dan target kinerja bisa tercapai.																	
Tindak lanjut yang diperlukan dalam Renja OPD berikutnya Kegiatan dilaksanankan mulai awal tahun anggaran sesuai target yang telah disusun dalam perencanaan.																	

**LAPORAN EVALUASI HASIL RENJA PERANGKAT DAERAH**  
**1.02.0.00.0.00.01.0014 UPTD PUSKESMAS BAE**  
**PERIODE PELAKSANAAN : 2023**  
**TRIWULAN I**

(\* dalam ribu rupiah)

No	Program / Kegiatan / Sub Kegiatan	Indikator Kinerja Program (Outcome) / Kegiatan (Output) / Sub Kegiatan	Target Kinerja dan Anggaran Renja OPD Tahun Berjalan (2023) yang Dievaluasi		Realisasi Kinerja pada Triwulan								Realisasi Capaian Kinerja dan Anggaran Renja OPD yang Dievaluasi		Tingkat Capaian Kinerja dan Realisasi Anggaran Renstra OPD s/d Tahun 2023 (%)		Ket
					I		II		III		IV						
1	2	3	4		5		6		7		8		9=5+6+7+8		10=11/6*100		11
			K	Rp.	K	Rp.	K	Rp.	K	Rp.	K	Rp.	K	Rp.	K	Rp.	
1.02.02	<b>PROGRAM PEMENUHAN UPAYA KESEHATAN PERORANGAN DAN UPAYA KESEHATAN MASYARAKAT</b>			2.386.920		337.691		0		0		0		337.691		14,15	
		Cakupan pelayanan kesehatan masyarakat	100 persen		100		0		0		0		100		100		
		Cakupan Pelayanan Kesehatan Masyarakat	100 persen		100		0		0		0		100		100		
1.02.02.2.01	<i>Penyediaan Fasilitas Pelayanan Kesehatan untuk UKM dan UKP Kewenangan Daerah Kabupaten/Kota</i>			335.888		18.175		0		0		0		18.175		5,41	
		Jumlah Penyediaan Fasilitas Pelayanan Kesehatan untuk UKM dan UKP	4 kegiatan		4		0		0		0		4		100		
		Cakupan Pelayanan Kesehatan Masyarakat	100 persen		100		0		0		0		100		100		
1.02.02.2.01.09	Rehabilitasi dan Pemeliharaan Puskesmas			48.500		0		0		0		0		0		0	
		Jumlah rehabilitasi dan pemeliharaan gedung puskesmas	1 Paket		0		0		0		0		0		0		
		Jumlah Sarana, Prasarana dan Alat Kesehatan yang Telah Dilakukan Rehabilitasi dan Pemeliharaan Oleh Puskesmas	1 Unit		0		0		0		0		0		0		
		Jumlah Sarana, Prasarana dan Alat Kesehatan yang Telah Dilakukan Rehabilitasi dan Pemeliharaan Oleh Puskesmas	1 Unit		0		0		0		0		0		0		
1.02.02.2.01.14	Pengadaan Alat Kesehatan/Alat Penunjang Medik Fasilitas Pelayanan Kesehatan			45.112		0		0		0		0		0		0	
		Jumlah Alat Kesehatan/Alat Penunjang Medik Fasilitas Pelayanan Kesehatan yang Disediakan	81 Unit		0		0		0		0		0		0		
1.02.02.2.01.16	Pengadaan Obat, Vaksin			193.033		18.175		0		0		0		18.175		9,42	Realisasi belanja Cukai tidak 1 paket full karena terkendala

No	Program / Kegiatan / Sub Kegiatan	Indikator Kinerja Program (Outcome) / Kegiatan (Output) / Sub Kegiatan	Target Kinerja dan Anggaran Renja OPD Tahun Berjalan (2023) yang Dievaluasi		Realisasi Kinerja pada Triwulan								Realisasi Capaian Kinerja dan Anggaran Renja OPD yang Dievaluasi	Tingkat Capaian Kinerja dan Realisasi Anggaran Renstra OPD s/d Tahun 2023 (%)		Ket	
					I		II		III		IV			9=5+6+7+8			10=11/6*100
1	2	3	4		5		6		7		8		9=5+6+7+8		10=11/6*100		11
			K	Rp.	K	Rp.	K	Rp.	K	Rp.	K	Rp.	K	Rp.	K	Rp.	
																	dengan jumlah UP Puskesmas,
		Jumlah Obat dan Vaksin yang Disediakan	3 Paket		2	0	0	0	0	0	0	0	2		66,67		
1.02.02.2.01.20	Pemeliharaan Rutin dan Berkala Alat Kesehatan/Alat Penunjang Medik Fasilitas Pelayanan Kesehatan			49.243		0	0	0	0	0	0	0	0		0		
		Jumlah Alat Kesehatan/Alat Penunjang Medik Fasilitas Layanan Kesehatan yang Terpelihara Sesuai Standar	15 Unit		0	0	0	0	0	0	0	0	0		0		
<b>1.02.02.2.02</b>	<b>Penyediaan Layanan Kesehatan untuk UKM dan UKP Rujukan Tingkat Daerah Kabupaten/Kota</b>			<b>2.051.032</b>		<b>319.516</b>	<b>0</b>	<b>0</b>	<b>0</b>	<b>0</b>	<b>0</b>	<b>0</b>	<b>319.516</b>		<b>15,58</b>		
		<b>Jumlah indikator SPM bidang kesehatan yang terpenuhi 100%</b>	<b>12 indikator</b>		<b>4</b>	<b>0</b>	<b>0</b>	<b>0</b>	<b>0</b>	<b>0</b>	<b>0</b>	<b>0</b>	<b>4</b>		<b>33,33</b>		
		<b>Cakupan pelayanan kesehatan masyarakat</b>	<b>100 persen</b>		<b>100</b>	<b>0</b>	<b>0</b>	<b>0</b>	<b>0</b>	<b>0</b>	<b>0</b>	<b>0</b>	<b>100</b>		<b>100</b>		
1.02.02.2.02.01	Pengelolaan Pelayanan Kesehatan Ibu Hamil			112.130		21.950	0	0	0	0	0	0	21.950		19,58		
		Jumlah Ibu Hamil yang Mendapatkan Pelayanan Kesehatan Sesuai Standar	818 Orang		182	0	0	0	0	0	0	0	182		22,25		
1.02.02.2.02.04	Pengelolaan Pelayanan Kesehatan Balita			34.893		21.843	0	0	0	0	0	0	21.843		62,6		Anggaran untuk pelayanan diluar gedung dan yang didalam gedung tidak menggunakan anggaran
		Jumlah Balita yang Mendapatkan Pelayanan Kesehatan Sesuai Standar	3730 Orang		631	0	0	0	0	0	0	0	631		16,92		
1.02.02.2.02.05	Pengelolaan Pelayanan Kesehatan pada Usia Pendidikan Dasar			54.250		0	0	0	0	0	0	0	0		0		Kegiatan yang sudah dilaksanakan adalah kegiatan rutin pemegang program jadi dilaksanakan tanpa anggaran
		Jumlah Anak Usia Pendidikan Dasar yang Mendapatkan Pelayanan Kesehatan Sesuai Standar	1778 Orang		1770	0	0	0	0	0	0	0	1770		99,55		
1.02.02.2.02.06	Pengelolaan Pelayanan Kesehatan pada Usia Produktif			49.450		11.150	0	0	0	0	0	0	11.150		22,55		
		Jumlah Penduduk Usia Produktif yang Mendapatkan Pelayanan Kesehatan Sesuai Standar	29181 Orang		5323	0	0	0	0	0	0	0	5323		18,24		
1.02.02.2.02.10	Pengelolaan Pelayanan Kesehatan Orang dengan Gangguan Jiwa Berat			4.500		1.500	0	0	0	0	0	0	1.500		33,33		Target dalam sasaran ada kesalahan seharusnya 110 orang

No	Program / Kegiatan / Sub Kegiatan	Indikator Kinerja Program (Outcome) / Kegiatan (Output) / Sub Kegiatan	Target Kinerja dan Anggaran Renja OPD Tahun Berjalan (2023) yang Dievaluasi		Realisasi Kinerja pada Triwulan								Realisasi Capaian Kinerja dan Anggaran Renja OPD yang Dievaluasi		Tingkat Capaian Kinerja dan Realisasi Anggaran Renstra OPD s/d Tahun 2023 (%)		Ket
					I		II		III		IV						
1	2	3	4		5		6		7		8		9=5+6+7+8		10=11/6*100		11
			K	Rp.	K	Rp.	K	Rp.	K	Rp.	K	Rp.	K	Rp.	K	Rp.	
		Jumlah Orang yang Mendapatkan Pelayanan Kesehatan Orang dengan Gangguan Jiwa Berat Sesuai Standar	66 Orang		71		0		0		0		71		107,58		
1.02.02.2.02.11	Pengelolaan Pelayanan Kesehatan Orang Terduga Tuberkulosis			22.650		1.500		0		0		0		1.500		6,62	SPJ belum selesai
		Jumlah Orang Terduga Menderita Tuberkulosis yang Mendapatkan Pelayanan Sesuai Standar	50 Orang		8		0		0		0		8		16		
1.02.02.2.02.13	Pengelolaan Pelayanan Kesehatan bagi Penduduk pada Kondisi Kejadian Luar Biasa (KLB)			7.500		0		0		0		0		0		0	
		Jumlah Dokumen Hasil Pengelolaan Pelayanan Kesehatan bagi Penduduk pada Kondisi Kejadian Luar Biasa (KLB) Sesuai Standar	12 Dokumen		0		0		0		0		0		0		
1.02.02.2.02.15	Pengelolaan Pelayanan Kesehatan Gizi Masyarakat			419.100		17.350		0		0		0		17.350		4,14	Kegiatan Pemberian PMT Lokal belum berjalan
		Jumlah Dokumen Hasil Pengelolaan Pelayanan Kesehatan Gizi Masyarakat	12 Dokumen		3		0		0		0		3		25		
1.02.02.2.02.17	Pengelolaan Pelayanan Kesehatan Lingkungan			14.700		0		0		0		0		0		0	
		Jumlah Dokumen Hasil Pengelolaan Pelayanan Kesehatan Lingkungan	12 Dokumen		4		0		0		0		4		33,33		
1.02.02.2.02.33	Operasional Pelayanan Puskesmas			1.330.859		244.223		0		0		0		244.223		18,35	
		Jumlah Dokumen Operasional Pelayanan Puskesmas	12 Dokumen		3		0		0		0		3		25		
1.02.02.2.02.36	Investigasi Awal Kejadian Tidak Diharapkan (Kejadian Ikutan Pasca Imunisasi dan Pemberian Obat Massal)			1.000		0		0		0		0		0		0	
		Jumlah Laporan Hasil Investigasi Awal Kejadian Tidak Diharapkan (Kejadian Ikutan Pasca Imunisasi dan Pemberian Obat Massal)	12 Laporan		4		0		0		0		4		33,33		
<b>1.02.05</b>	<b>PROGRAM PEMBERDAYAAN MASYARAKAT BIDANG KESEHATAN</b>			<b>90.199</b>		<b>25.900</b>		<b>0</b>		<b>0</b>		<b>0</b>		<b>25.900</b>		<b>28,71</b>	
<b>1.02.05.2.01</b>	<b>Advokasi, Pemberdayaan, Kemitraan, Peningkatan Peran serta Masyarakat dan Lintas Sektor Tingkat Daerah Kabupaten/Kota</b>			<b>90.199</b>		<b>25.900</b>		<b>0</b>		<b>0</b>		<b>0</b>		<b>25.900</b>		<b>28,71</b>	

No	Program / Kegiatan / Sub Kegiatan	Indikator Kinerja Program (Outcome) / Kegiatan (Output) / Sub Kegiatan	Target Kinerja dan Anggaran Renja OPD Tahun Berjalan (2023) yang Dievaluasi		Realisasi Kinerja pada Triwulan								Realisasi Capaian Kinerja dan Anggaran Renja OPD yang Dievaluasi		Tingkat Capaian Kinerja dan Realisasi Anggaran Renstra OPD s/d Tahun 2023 (%)		Ket
					I		II		III		IV						
1	2	3	4		5		6		7		8		9=5+6+7+8		10=11/6*100		11
			K	Rp.	K	Rp.	K	Rp.	K	Rp.	K	Rp.	K	Rp.	K	Rp.	
1.02.05.2.01.01	Peningkatan Upaya Promosi Kesehatan, Advokasi, Kemitraan dan Pemberdayaan Masyarakat			90.199		25.900		0		0		0		25.900		28,71	
		Jumlah Dokumen Promosi Kesehatan, Advokasi, Kemitraan dan Pemberdayaan Masyarakat	12	Dokumen	3		0		0		0		3		25		
JUMLAH				2.477.119		363.591							363.591				
<b>Rata - rata capaian kinerja OPD (%)</b>															<b>42,39</b>	<b>14,68</b>	
<b>Predikat Kinerja</b>															<b>Sangat Tinggi</b>	<b>Rendah</b>	
Faktor pendorong keberhasilan kinerja : Peningkatan Pendapatan, DPA disahkan di awal tahun sehingga proses belanja menjadi lebih cepat																	
Faktor penghambat keberhasilan kinerja : Kegiatan yang bersumber dari Dana BOK baru bisa dilaksanakan mulai bulan Maret karena Dana masuk ke rekening BOK tanggal 28 Februari 2023																	
Tindak lanjut yang diperlukan dalam triwulan berikutnya : Kinerja anggaran masih rendah sehingga perlu kerja keras terutama pelaksanaan kegiatan yang bersumber anggaran dari BOK agar pelayanan kepada masyarakat bisa optimal dan target kinerja bisa tercapai.																	
Tindak lanjut yang diperlukan dalam Renja OPD berikutnya Kegiatan dilaksanakan mulai awaltahun sesuai target kinerja yang telah disusun dalam perencanaan																	



No	Program / Kegiatan / Sub Kegiatan	Indikator Kinerja Program (Outcome) / Kegiatan (Output) / Sub Kegiatan	Target Kinerja dan Anggaran Renja OPD Tahun Berjalan (2023) yang Dievaluasi		Realisasi Kinerja pada Triwulan								Realisasi Capaian Kinerja dan Anggaran Renja OPD yang Dievaluasi	Tingkat Capaian Kinerja dan Realisasi Anggaran Renstra OPD s/d Tahun 2023 (%)		Ket		
					I		II		III		IV			9=5+6+7+8			10=11/6*100	
1	2	3	K	Rp.	K	Rp.	K	Rp.	K	Rp.	K	Rp.	K	Rp.	K	Rp.	11	
1.02.02.2.01.20	Pemeliharaan Rutin dan Berkala Alat Kesehatan/Alat Penunjang Medik Fasilitas Pelayanan Kesehatan			8.727		0		0		0		0		0		0		Rencana belanja Di Anggaran Kas di Bulan April
		Jumlah Alat Kesehatan/Alat Penunjang Medik Fasilitas Layanan Kesehatan yang Terpelihara Sesuai Standar	5 Unit		0		0		0		0		0		0			
<b>1.02.02.2.02</b>	<b>Penyediaan Layanan Kesehatan untuk UKM dan UKP Rujukan Tingkat Daerah Kabupaten/Kota</b>			<b>1.875.740</b>		<b>203.836</b>		<b>0</b>		<b>0</b>		<b>0</b>		<b>203.836</b>		<b>10,87</b>		
		<b>Jumlah indikator SPM bidang kesehatan yang terpenuhi 100%</b>	<b>12 indikator</b>		<b>12</b>		<b>0</b>		<b>0</b>		<b>0</b>		<b>12</b>		<b>100</b>			
1.02.02.2.02.01	Pengelolaan Pelayanan Kesehatan Ibu Hamil			66.667		14.600		0		0		0		14.600		21,9		
		Jumlah Ibu Hamil yang Mendapatkan Pelayanan Kesehatan Sesuai Standar	700 Orang		150		0		0		0		150		21,43			
1.02.02.2.02.02	Pengelolaan Pelayanan Kesehatan Ibu Bersalin			7.840		2.500		0		0		0		2.500		31,89		
		Jumlah Ibu Bersalin yang Mendapatkan Pelayanan Kesehatan Sesuai Standar	600 Orang		200		0		0		0		200		33,33			
1.02.02.2.02.03	Pengelolaan Pelayanan Kesehatan Bayi Baru Lahir			10.255		0		0		0		0		0		0		Rencana Kegiatan Di Anggaran Kas di Bulan April
		Jumlah Bayi Baru Lahir yang Mendapatkan Pelayanan Kesehatan Sesuai Standar	500 Orang		0		0		0		0		0		0			
1.02.02.2.02.04	Pengelolaan Pelayanan Kesehatan Balita			69.850		17.360		0		0		0		17.360		24,85		
		Jumlah Balita yang Mendapatkan Pelayanan Kesehatan Sesuai Standar	1037 Orang		250		0		0		0		250		24,11			
1.02.02.2.02.05	Pengelolaan Pelayanan Kesehatan pada Usia Pendidikan Dasar			52.475		3.000		0		0		0		3.000		5,72		
		Jumlah Anak Usia Pendidikan Dasar yang Mendapatkan Pelayanan Kesehatan Sesuai Standar	6187 Orang		300		0		0		0		300		4,85			
1.02.02.2.02.06	Pengelolaan Pelayanan Kesehatan pada Usia Produktif			36.625		0		0		0		0		0		0		Rencana Kegiatan Di Anggaran Kas di Bulan April
		Jumlah Penduduk Usia Produktif yang Mendapatkan Pelayanan Kesehatan Sesuai Standar	20000 Orang		0		0		0		0		0		0			
1.02.02.2.02.08	Pengelolaan Pelayanan Kesehatan Penderita Hipertensi			11.750		800		0		0		0		800		6,81		
		Jumlah Penderita Hipertensi yang Mendapatkan Pelayanan Kesehatan Sesuai Standar	1000 Orang		50		0		0		0		50		5			



No	Program / Kegiatan / Sub Kegiatan	Indikator Kinerja Program (Outcome) / Kegiatan (Output) / Sub Kegiatan	Target Kinerja dan Anggaran Renja OPD Tahun Berjalan (2023) yang Dievaluasi		Realisasi Kinerja pada Triwulan								Realisasi Capaian Kinerja dan Anggaran Renja OPD yang Dievaluasi	Tingkat Capaian Kinerja dan Realisasi Anggaran Renstra OPD s/d Tahun 2023 (%)		Ket	
					I		II		III		IV			9=5+6+7+8			10=11/6*100
1	2	3	K	Rp.	K	Rp.	K	Rp.	K	Rp.	K	Rp.	K	Rp.	K	Rp.	11
1.02.02.2.02.09	Pengelolaan Pelayanan Kesehatan Penderita Diabetes Melitus			12.200		400		0		0		0		400		3,28	
		Jumlah Penderita Diabetes Melitus yang Mendapatkan Pelayanan Kesehatan Sesuai Standar	300 Orang		15		0		0		0		15		5		
1.02.02.2.02.10	Pengelolaan Pelayanan Kesehatan Orang dengan Gangguan Jiwa Berat			4.400		0		0		0		0		0		0	Rencana Kegiatan Di Anggaran Kas di Bulan April
		Jumlah Orang yang Mendapatkan Pelayanan Kesehatan Orang dengan Gangguan Jiwa Berat Sesuai Standar	10 Orang		0		0		0		0		0		0		
1.02.02.2.02.11	Pengelolaan Pelayanan Kesehatan Orang Terduga Tuberkulosis			13.650		200		0		0		0		200		1,47	
		Jumlah Orang Terduga Menderita Tuberkulosis yang Mendapatkan Pelayanan Sesuai Standar	900 Orang		18		0		0		0		18		2		
1.02.02.2.02.12	Pengelolaan Pelayanan Kesehatan Orang dengan Risiko Terinfeksi HIV			16.953		0		0		0		0		0		0	Rencana kegiatan Di Anggaran Kas di Triwulan 2
		Jumlah Orang Terduga Menderita HIV yang Mendapatkan Pelayanan Sesuai Standar	432 Orang		0		0		0		0		0		0		
1.02.02.2.02.15	Pengelolaan Pelayanan Kesehatan Gizi Masyarakat			376.189		0		0		0		0		0		0	Rencana kegiatan Di Anggaran Kas di Triwulan 2 dikarenakan JUKNIS PMT Belum Final
		Jumlah Dokumen Hasil Pengelolaan Pelayanan Kesehatan Gizi Masyarakat	12 Dokumen		0		0		0		0		0		0		
1.02.02.2.02.17	Pengelolaan Pelayanan Kesehatan Lingkungan			14.825		0		0		0		0		0		0	Rencana kegiatan Di Anggaran Kas di Triwulan 2
		Jumlah Dokumen Hasil Pengelolaan Pelayanan Kesehatan Lingkungan	12 Dokumen		0		0		0		0		0		0		
1.02.02.2.02.20	Pengelolaan Surveilans Kesehatan			11.600		800		0		0		0		800		6,9	Kegiatan akan dilanjutkan di bulan berikutnya
		Jumlah Dokumen Hasil Pengelolaan Surveilans Kesehatan	12 Dokumen		1		0		0		0		1		8,33		
1.02.02.2.02.28	Pengambilan dan Pengiriman Spesimen Penyakit Potensial KLB ke Laboratorium Rujukan/Nasional			2.400		200		0		0		0		200		8,33	Kegiatan akan dilaksanakan di bulan berikutnya
		Jumlah Spesimen Penyakit Potensial Kejadian Luar Biasa (KLB) ke Laboratorium Rujukan/Nasional yang Didistribusikan	12 Paket		1		0		0		0		1		8,33		
1.02.02.2.02.33	Operasional Pelayanan Puskesmas			1.167.061		163.976		0		0		0		163.976		14,05	

No	Program / Kegiatan / Sub Kegiatan	Indikator Kinerja Program (Outcome) / Kegiatan (Output) / Sub Kegiatan	Target Kinerja dan Anggaran Renja OPD Tahun Berjalan (2023) yang Dievaluasi		Realisasi Kinerja pada Triwulan								Realisasi Capaian Kinerja dan Anggaran Renja OPD yang Dievaluasi		Tingkat Capaian Kinerja dan Realisasi Anggaran Renstra OPD s/d Tahun 2023 (%)		Ket
					I		II		III		IV						
1	2	3	K	Rp.	K	Rp.	K	Rp.	K	Rp.	K	Rp.	K	Rp.	K	Rp.	11
		Jumlah Dokumen Operasional Pelayanan Puskesmas	12	Dokumen	2		0		0		0		2		16,67		
1.02.02.2.02.36	Investigasi Awal Kejadian Tidak Diharapkan (Kejadian Ikutan Pasca Imunisasi dan Pemberian Obat Massal)			1.000		0		0		0		0		0		0	Rencana kegiatan Di Anggaran Kas di Triwulan 2
		Jumlah Laporan Hasil Investigasi Awal Kejadian Tidak Diharapkan (Kejadian Ikutan Pasca Imunisasi dan Pemberian Obat Massal)	12	Laporan	0		0		0		0		0		0		
JUMLAH				2.205.290		203.836							203.836				
<b>Rata - rata capaian kinerja OPD (%)</b>														<b>29,54</b>	<b>9,24</b>		
<b>Predikat Kinerja</b>														<b>Sangat Tinggi</b>	<b>Sangat Rendah</b>		
Faktor pendorong keberhasilan kinerja : DPA disahkan di awal tahun sehingga proses belanja menjadi lebih cepat																	
Faktor penghambat keberhasilan kinerja : Pencairan dana BOK baru bisa dilaksanakan pada bulan Maret, sehingga kegiatan baru dilaksanakan pada bulan maret																	
Tindak lanjut yang diperlukan dalam triwulan berikutnya : Capaian serapan anggaran masih rendah, sehingga perlu meningkatkan kinerja khususnya kegiatan yang dibiayai dari BOK agar pelayanan ke masyarakat dapat optimal.																	
Tindak lanjut yang diperlukan dalam Renja OPD berikutnya Kegiatan langsung dilaksanakan diawal tahun sesuai dengan perencanaan yang telah disusun sehingga target kinerja dapat tercapai																	

**LAPORAN EVALUASI HASIL RENJA PERANGKAT DAERAH**  
**1.02.0.00.0.00.01.0016 UPTD PUSKESMAS GRIBIG**  
**PERIODE PELAKSANAAN : 2023**  
**TRIWULAN I**

(\* dalam ribu rupiah)

No	Program / Kegiatan / Sub Kegiatan	Indikator Kinerja Program (Outcome) / Kegiatan (Output) / Sub Kegiatan	Target Kinerja dan Anggaran Renja OPD Tahun Berjalan (2023) yang Dievaluasi		Realisasi Kinerja pada Triwulan								Realisasi Capaian Kinerja dan Anggaran Renja OPD yang Dievaluasi		Tingkat Capaian Kinerja dan Realisasi Anggaran Renstra OPD s/d Tahun 2023 (%)		Ket
					I		II		III		IV		K	Rp.	K	Rp.	
1	2	3	4		5		6		7		8		9=5+6+7+8		10=11/6*100		11
			K	Rp.	K	Rp.	K	Rp.	K	Rp.	K	Rp.	K	Rp.	K	Rp.	
1.02.02	<b>PROGRAM PEMENUHAN UPAYA KESEHATAN PERORANGAN DAN UPAYA KESEHATAN MASYARAKAT</b>			3.414.203		266.560		0		0		0		266.560		7,81	
		Cakupan pelayanan kesehatan masyarakat	100 persen		30		0		0		0		30		30		
1.02.02.2.01	<i>Penyediaan Fasilitas Pelayanan Kesehatan untuk UKM dan UKP Kewenangan Daerah Kabupaten/Kota</i>			438.428		29.580		0		0		0		29.580		6,75	
		<i>Jumlah Penyediaan Fasilitas Pelayanan Kesehatan untuk UKM dan UKP</i>	7 kegiatan		1		0		0		0		1		14,29		
1.02.02.2.01.09	Rehabilitasi dan Pemeliharaan Puskesmas			195.390		0		0		0		0		0		0	
		Jumlah Sarana, Prasarana dan Alat Kesehatan yang Telah Dilakukan Rehabilitasi dan Pemeliharaan Oleh Puskesmas	5 Unit		0		0		0		0		0		0		
1.02.02.2.01.14	Pengadaan Alat Kesehatan/Alat Penunjang Medik Fasilitas Pelayanan Kesehatan			14.700		1.225		0		0		0		1.225		8,33	
		Jumlah Alat Kesehatan / Alat Penunjang Medik Fasilitas Pelayanan Kesehatan yang Disediakan	12 unit		3		0		0		0		3		25		
1.02.02.2.01.16	Pengadaan Obat, Vaksin			161.219		28.355		0		0		0		28.355		17,59	Proses pengajuan GU
		Jumlah Obat dan Vaksin yang Disediakan	4 Paket		2		0		0		0		2		50		
1.02.02.2.01.17	Pengadaan Bahan Habis Pakai			45.093		0		0		0		0		0		0	Proses pengajuan GU
		Jumlah Bahan Habis Pakai yang Disediakan	5 Paket		2		0		0		0		2		40		
1.02.02.2.01.20	Pemeliharaan Rutin dan Berkala Alat Kesehatan/Alat Penunjang Medik Fasilitas Pelayanan Kesehatan			22.026		0		0		0		0		0		0	
		Jumlah Alat Kesehatan/Alat Penunjang Medik Fasilitas Layanan Kesehatan yang Terpelihara Sesuai Standar	28 Unit		0		0		0		0		0		0		
1.02.02.2.02	<i>Penyediaan Layanan Kesehatan untuk UKM dan UKP Rujukan Tingkat Daerah Kabupaten/Kota</i>			2.975.775		236.980		0		0		0		236.980		7,96	

No	Program / Kegiatan / Sub Kegiatan	Indikator Kinerja Program (Outcome) / Kegiatan (Output) / Sub Kegiatan	Target Kinerja dan Anggaran Renja OPD Tahun Berjalan (2023) yang Dievaluasi		Realisasi Kinerja pada Triwulan								Realisasi Capaian Kinerja dan Anggaran Renja OPD yang Dievaluasi	Tingkat Capaian Kinerja dan Realisasi Anggaran Renstra OPD s/d Tahun 2023 (%)		Ket	
					I		II		III		IV			9=5+6+7+8			10=11/6*100
1	2	3	K	Rp.	K	Rp.	K	Rp.	K	Rp.	K	Rp.	K	Rp.	K	Rp.	11
		<b>Jumlah indikator SPM bidang kesehatan yang terpenuhi 100%</b>	<b>12 indikator</b>		2	0	0	0	0	0	2		16,67				
1.02.02.2.02.01	Pengelolaan Pelayanan Kesehatan Ibu Hamil			50.040		9.098		0	0	0		9.098		18,18			
		Jumlah Ibu Hamil yang Mendapatkan Pelayanan Kesehatan Sesuai Standar	1260 Orang		232		0	0	0	0		232		18,41			
1.02.02.2.02.02	Pengelolaan Pelayanan Kesehatan Ibu Bersalin			36.840		0		0	0	0		0		0			
		Jumlah Ibu Bersalin yang Mendapatkan Pelayanan Kesehatan Sesuai Standar	1202 Orang		0		0	0	0	0		0		0			
1.02.02.2.02.04	Pengelolaan Pelayanan Kesehatan Balita			68.970		12.540		0	0	0		12.540		18,18			
		Jumlah Balita yang Mendapatkan Pelayanan Kesehatan Sesuai Standar	4580 Orang		870		0	0	0	0		870		19			
1.02.02.2.02.05	Pengelolaan Pelayanan Kesehatan pada Usia Pendidikan Dasar			11.800		0		0	0	0		0		0			
		Jumlah Anak Usia Pendidikan Dasar yang Mendapatkan Pelayanan Kesehatan Sesuai Standar	975 Orang		0		0	0	0	0		0		0			
1.02.02.2.02.06	Pengelolaan Pelayanan Kesehatan pada Usia Produktif			17.740		1.774		0	0	0		1.774		10			
		Jumlah Penduduk Usia Produktif yang Mendapatkan Pelayanan Kesehatan Sesuai Standar	3318 Orang		350		0	0	0	0		350		10,55			
1.02.02.2.02.08	Pengelolaan Pelayanan Kesehatan Penderita Hipertensi			5.400		0		0	0	0		0		0			
		Jumlah Penderita Hipertensi yang Mendapatkan Pelayanan Kesehatan Sesuai Standar	1307 Orang		0		0	0	0	0		0		0			
1.02.02.2.02.09	Pengelolaan Pelayanan Kesehatan Penderita Diabetes Melitus			4.500		0		0	0	0		0		0			
		Jumlah Penderita Diabetes Melitus yang Mendapatkan Pelayanan Kesehatan Sesuai Standar	101 Orang		0		0	0	0	0		0		0			
1.02.02.2.02.11	Pengelolaan Pelayanan Kesehatan Orang Terduga Tuberkulosis			3.600		0		0	0	0		0		0			
		Jumlah Orang Terduga Menderita Tuberkulosis yang Mendapatkan Pelayanan Sesuai Standar	116 Orang		0		0	0	0	0		0		0			
1.02.02.2.02.13	Pengelolaan Pelayanan Kesehatan bagi Penduduk pada Kondisi Kejadian Luar Biasa (KLB)			6.300		0		0	0	0		0		0			
		Jumlah Dokumen Hasil Pengelolaan Pelayanan Kesehatan bagi Penduduk pada	12 Dokumen		0		0	0	0	0		0		0			

No	Program / Kegiatan / Sub Kegiatan	Indikator Kinerja Program (Outcome) / Kegiatan (Output) / Sub Kegiatan	Target Kinerja dan Anggaran Renja OPD Tahun Berjalan (2023) yang Dievaluasi		Realisasi Kinerja pada Triwulan								Realisasi Capaian Kinerja dan Anggaran Renja OPD yang Dievaluasi		Tingkat Capaian Kinerja dan Realisasi Anggaran Renstra OPD s/d Tahun 2023 (%)		Ket
					I		II		III		IV						
1	2	3	4		5		6		7		8		9=5+6+7+8		10=11/6*100		11
			K	Rp.	K	Rp.	K	Rp.	K	Rp.	K	Rp.	K	Rp.	K	Rp.	
		Kondisi Kejadian Luar Biasa (KLB) Sesuai Standar															
1.02.02.2.02.14	Pengelolaan Pelayanan Kesehatan bagi Penduduk Terdampak Krisis Kesehatan Akibat Bencana dan/atau Berpotensi Bencana			1.000		0		0		0		0		0		0	
		Jumlah Dokumen Hasil Pengelolaan Pelayanan Kesehatan bagi Penduduk Terdampak Krisis Kesehatan Akibat Bencana dan/atau Berpotensi Bencana Sesuai Standar	12 Dokumen		0		0		0		0		0		0		
1.02.02.2.02.15	Pengelolaan Pelayanan Kesehatan Gizi Masyarakat			451.660		0		0		0		0		0		0	
		Jumlah Dokumen Hasil Pengelolaan Pelayanan Kesehatan Gizi Masyarakat	12 Dokumen		2		0		0		0		2		16,67		
1.02.02.2.02.17	Pengelolaan Pelayanan Kesehatan Lingkungan			12.900		1.075		0		0		0		1.075		8,33	
		Jumlah Dokumen Hasil Pengelolaan Pelayanan Kesehatan Lingkungan	12 Dokumen		1		0		0		0		1		8,33		
1.02.02.2.02.20	Pengelolaan Surveilans Kesehatan			16.500		1.500		0		0		0		1.500		9,09	
		Jumlah Dokumen Hasil Pengelolaan Surveilans Kesehatan	12 Dokumen		1		0		0		0		1		8,33		
1.02.02.2.02.28	Pengambilan dan Pengiriman Spesimen Penyakit Potensial KLB ke Laboratorium Rujukan/Nasional			3.000		0		0		0		0		0		0	
		Jumlah Spesimen Penyakit Potensial Kejadian Luar Biasa (KLB) ke Laboratorium Rujukan/Nasional yang Didistribusikan	12 Paket		0		0		0		0		0		0		
1.02.02.2.02.33	Operasional Pelayanan Puskesmas			2.243.526		207.233		0		0		0		207.233		9,24	Kegiatan lebih besar daripada uang persediaan
		Jumlah Dokumen Operasional Pelayanan Puskesmas	12 Dokumen		2		0		0		0		2		16,67		
1.02.02.2.02.36	Investigasi Awal Kejadian Tidak Diharapkan (Kejadian Ikutan Pasca Imunisasi dan Pemberian Obat Massal)			26.400		2.200		0		0		0		2.200		8,33	
		Jumlah Laporan Hasil Investigasi Awal Kejadian Tidak Diharapkan (Kejadian Ikutan Pasca Imunisasi dan Pemberian Obat Massal)	12 Laporan		1		0		0		0		1		8,33		
1.02.02.2.02.40	Pengelolaan pelayanan kesehatan orang dengan Tuberkulosis			15.600		1.560		0		0		0		1.560		10	
		Jumlah orang dengan Tuberkulosis yang mendapatkan pelayanan kesehatan sesuai standar	95 Orang		10		0		0		0		10		10,53		



No	Program / Kegiatan / Sub Kegiatan	Indikator Kinerja Program (Outcome) / Kegiatan (Output) / Sub Kegiatan	Target Kinerja dan Anggaran Renja OPD Tahun Berjalan (2023) yang Dievaluasi		Realisasi Kinerja pada Triwulan								Realisasi Capaian Kinerja dan Anggaran Renja OPD yang Dievaluasi		Tingkat Capaian Kinerja dan Realisasi Anggaran Renstra OPD s/d Tahun 2023 (%)		Ket
					I		II		III		IV						
1	2	3	4		5		6		7		8		9=5+6+7+8		10=11/6*100		11
			K	Rp.	K	Rp.	K	Rp.	K	Rp.	K	Rp.	K	Rp.	K	Rp.	
JUMLAH				3.562.319		280.189								280.189			
<b>Rata - rata capaian kinerja OPD (%)</b>															<b>9,86</b>	<b>7,87</b>	
<b>Predikat Kinerja</b>															<b>Sangat Rendah</b>	<b>Sangat Rendah</b>	
<p>Faktor pendorong keberhasilan kinerja : DPA 2023 ditetapkan awal tahun, sehingga bisa melaksanakan kegiatan lebih awal</p>																	
<p>Faktor penghambat keberhasilan kinerja : Pencairan dana BOK di bulan maret 2023. Sehingga kegiatan baru dilaksanakan pada bulan maret 2023. Juknis PMT Lokal masih berupa draft jadi belum bisa dilaksanakan</p>																	
<p>Tindak lanjut yang diperlukan dalam triwulan berikutnya : Capaian kinerja sangat rendah sehingga perlu meningkatkan kinerja agar target semester satu bisa tercapai dan pelayanan kepada masyarakat bisa maksimal.</p>																	
<p>Tindak lanjut yang diperlukan dalam Renja OPD berikutnya Kegiatan dimulai diawal tahun sesuai target kinerja yang telah ditetapkan dalam perencanaan.</p>																	

**LAPORAN EVALUASI HASIL RENJA PERANGKAT DAERAH**  
**1.02.0.00.0.00.01.0017 UPTD PUSKESMAS GONDOSARI**  
**PERIODE PELAKSANAAN : 2023**  
**TRIWULAN I**

(\* dalam ribu rupiah)

No	Program / Kegiatan / Sub Kegiatan	Indikator Kinerja Program (Outcome) / Kegiatan (Output) / Sub Kegiatan	Target Kinerja dan Anggaran Renja OPD Tahun Berjalan (2023) yang Dievaluasi		Realisasi Kinerja pada Triwulan								Realisasi Capaian Kinerja dan Anggaran Renja OPD yang Dievaluasi		Tingkat Capaian Kinerja dan Realisasi Anggaran Renstra OPD s/d Tahun 2023 (%)		Ket
					I		II		III		IV						
1	2	3	4		5		6		7		8		9=5+6+7+8		10=11/6*100		11
			K	Rp.	K	Rp.	K	Rp.	K	Rp.	K	Rp.	K	Rp.	K	Rp.	
1.02.02	<b>PROGRAM PEMENUHAN UPAYA KESEHATAN PERORANGAN DAN UPAYA KESEHATAN MASYARAKAT</b>			3.841.871		495.023		0		0		0		495.023		12,88	
		Cakupan pelayanan kesehatan masyarakat	100 persen		36,23		0		0		0		36,23		36,23		
1.02.02.2.01	<i>Penyediaan Fasilitas Pelayanan Kesehatan untuk UKM dan UKP Kewenangan Daerah Kabupaten/Kota</i>			318.988		61.873		0		0		0		61.873		19,4	
		<i>Jumlah Penyediaan Fasilitas Pelayanan Kesehatan untuk UKM dan UKP</i>	2 kegiatan		2		0		0		0		2		100		
1.02.02.2.01.14	Pengadaan Alat Kesehatan/Alat Penunjang Medik Fasilitas Pelayanan Kesehatan			85.000		30.800		0		0		0		30.800		36,24	
		Jumlah Alat Kesehatan / Alat Penunjang Medik Fasilitas Pelayanan Kesehatan yang Disediakan	2 unit		2		0		0		0		2		100		
1.02.02.2.01.16	Pengadaan Obat, Vaksin			233.988		31.073		0		0		0		31.073		13,28	
		Jumlah Obat dan Vaksin yang Disediakan	12 Paket		3		0		0		0		3		25		
1.02.02.2.02	<i>Penyediaan Layanan Kesehatan untuk UKM dan UKP Rujukan Tingkat Daerah Kabupaten/Kota</i>			3.522.883		433.150		0		0		0		433.150		12,3	
		<i>Jumlah indikator SPM bidang kesehatan yang terpenuhi 100%</i>	12 indikator		12		0		0		0		12		100		
1.02.02.2.02.01	Pengelolaan Pelayanan Kesehatan Ibu Hamil			83.403		11.450		0		0		0		11.450		13,73	Sebagian kegiatan tidak masuk SPJ
		Jumlah Ibu Hamil yang Mendapatkan Pelayanan Kesehatan Sesuai Standar	878 Orang		250		0		0		0		250		28,47		
1.02.02.2.02.02	Pengelolaan Pelayanan Kesehatan Ibu Bersalin			2.000		0		0		0		0		0		0	Pelayanan pasien di TW 1 tidak menggunakan anggaran
		Jumlah Ibu Bersalin yang Mendapatkan Pelayanan Kesehatan Sesuai Standar	789 Orang		22		0		0		0		22		2,79		



No	Program / Kegiatan / Sub Kegiatan	Indikator Kinerja Program (Outcome) / Kegiatan (Output) / Sub Kegiatan	Target Kinerja dan Anggaran Renja OPD Tahun Berjalan (2023) yang Dievaluasi		Realisasi Kinerja pada Triwulan								Realisasi Capaian Kinerja dan Anggaran Renja OPD yang Dievaluasi		Tingkat Capaian Kinerja dan Realisasi Anggaran Renstra OPD s/d Tahun 2023 (%)		Ket
					I		II		III		IV						
1	2	3	4		5		6		7		8		9=5+6+7+8		10=11/6*100 (%)		11
			K	Rp.	K	Rp.	K	Rp.	K	Rp.	K	Rp.	K	Rp.	K	Rp.	
1.02.02.2.02.03	Pengelolaan Pelayanan Kesehatan Bayi Baru Lahir			4.400		0		0		0		0		0		0	Pelayanan pasien di TW 1 tidak menggunakan anggaran
		Jumlah Bayi Baru Lahir yang Mendapatkan Pelayanan Kesehatan Sesuai Standar	326 Orang		22		0		0		0		22		6,75		
1.02.02.2.02.04	Pengelolaan Pelayanan Kesehatan Balita			25.550		2.680		0		0		0		2.680		10,49	
		Jumlah Balita yang Mendapatkan Pelayanan Kesehatan Sesuai Standar	4580 Orang		1212		0		0		0		1212		26,46		
1.02.02.2.02.05	Pengelolaan Pelayanan Kesehatan pada Usia Pendidikan Dasar			28.800		0		0		0		0		0		0	Kegiatan akan dilaksanakan pada TW 2
		Jumlah Anak Usia Pendidikan Dasar yang Mendapatkan Pelayanan Kesehatan Sesuai Standar	728 Orang		0		0		0		0		0		0		
1.02.02.2.02.06	Pengelolaan Pelayanan Kesehatan pada Usia Produktif			10.432		200		0		0		0		200		1,92	Sebagian kegiatan tidak masuk SPJ
		Jumlah Penduduk Usia Produktif yang Mendapatkan Pelayanan Kesehatan Sesuai Standar	275 Orang		64		0		0		0		64		23,27		
1.02.02.2.02.08	Pengelolaan Pelayanan Kesehatan Penderita Hipertensi			35.700		1.200		0		0		0		1.200		3,36	Sebagian kegiatan tidak masuk SPJ
		Jumlah Penderita Hipertensi yang Mendapatkan Pelayanan Kesehatan Sesuai Standar	397 Orang		98		0		0		0		98		24,69		
1.02.02.2.02.09	Pengelolaan Pelayanan Kesehatan Penderita Diabetes Melitus			12.000		800		0		0		0		800		6,67	Anggaran hanya digunakan di luar gedung
		Jumlah Penderita Diabetes Melitus yang Mendapatkan Pelayanan Kesehatan Sesuai Standar	479 Orang		22		0		0		0		22		4,59		
1.02.02.2.02.11	Pengelolaan Pelayanan Kesehatan Orang Terduga Tuberkulosis			8.000		600		0		0		0		600		7,5	Anggaran hanya digunakan di luar gedung
		Jumlah Orang Terduga Menderita Tuberkulosis yang Mendapatkan Pelayanan Sesuai Standar	126 Orang		3		0		0		0		3		2,38		
1.02.02.2.02.12	Pengelolaan Pelayanan Kesehatan Orang dengan Risiko Terinfeksi HIV			4.500		200		0		0		0		200		4,44	
		Jumlah Orang Terduga Menderita HIV yang Mendapatkan Pelayanan Sesuai Standar	88 Orang		14		0		0		0		14		15,91		

No	Program / Kegiatan / Sub Kegiatan	Indikator Kinerja Program (Outcome) / Kegiatan (Output) / Sub Kegiatan	Target Kinerja dan Anggaran Renja OPD Tahun Berjalan (2023) yang Dievaluasi		Realisasi Kinerja pada Triwulan								Realisasi Capaian Kinerja dan Anggaran Renja OPD yang Dievaluasi	Tingkat Capaian Kinerja dan Realisasi Anggaran Renstra OPD s/d Tahun 2023 (%)		Ket	
					I		II		III		IV			9=5+6+7+8			10=11/6*100
1	2	3	4		5		6		7		8		9=5+6+7+8		10=11/6*100		11
			K	Rp.	K	Rp.	K	Rp.	K	Rp.	K	Rp.	K	Rp.	K	Rp.	
1.02.02.2.02.15	Pengelolaan Pelayanan Kesehatan Gizi Masyarakat			545.288		33.212		0		0		0		33.212		6,09	Sebagian kegiatan tidak masuk SPJ
		Jumlah Dokumen Hasil Pengelolaan Pelayanan Kesehatan Gizi Masyarakat	3 Dokumen		1		0		0		0		1		33,33		
1.02.02.2.02.17	Pengelolaan Pelayanan Kesehatan Lingkungan			29.980		2.620		0		0		0		2.620		8,74	
		Jumlah Dokumen Hasil Pengelolaan Pelayanan Kesehatan Lingkungan	12 Dokumen		3		0		0		0		3		25		
1.02.02.2.02.20	Pengelolaan Surveilans Kesehatan			14.500		1.700		0		0		0		1.700		11,72	
		Jumlah Dokumen Hasil Pengelolaan Surveilans Kesehatan	12 Dokumen		3		0		0		0		3		25		
1.02.02.2.02.28	Pengambilan dan Pengiriman Spesimen Penyakit Potensial KLB ke Laboratorium Rujukan/Nasional			1.500		0		0		0		0		0		0	
		Jumlah Spesimen Penyakit Potensial Kejadian Luar Biasa (KLB) ke Laboratorium Rujukan/Nasional yang Didistribusikan	15 Paket		0		0		0		0		0		0		
1.02.02.2.02.33	Operasional Pelayanan Puskesmas			2.703.830		378.488		0		0		0		378.488		14	
		Jumlah Dokumen Operasional Pelayanan Puskesmas	12 Dokumen		3		0		0		0		3		25		
1.02.02.2.02.36	Investigasi Awal Kejadian Tidak Diharapkan (Kejadian Ikutan Pasca Imunisasi dan Pemberian Obat Massal)			1.000		0		0		0		0		0		0	
		Jumlah Laporan Hasil Investigasi Awal Kejadian Tidak Diharapkan (Kejadian Ikutan Pasca Imunisasi dan Pemberian Obat Massal)	10 Laporan		0		0		0		0		0		0		
1.02.02.2.02.40	Pengelolaan pelayanan kesehatan orang dengan Tuberkulosis			12.000		0		0		0		0		0		0	Pelayanan pasien di TW 1 tidak menggunakan anggaran
		Jumlah orang dengan Tuberkulosis yang mendapatkan pelayanan kesehatan sesuai standar	185 Orang		45		0		0		0		45		24,32		
<b>1.02.05</b>	<b>PROGRAM PEMBERDAYAAN MASYARAKAT BIDANG KESEHATAN</b>			<b>8.000</b>		<b>1.250</b>		<b>0</b>		<b>0</b>		<b>0</b>		<b>1.250</b>		<b>15,63</b>	
<b>1.02.05.2.01</b>	<b>Advokasi, Pemberdayaan, Kemitraan, Peningkatan Peran serta Masyarakat dan Lintas Sektor Tingkat Daerah Kabupaten/Kota</b>			<b>8.000</b>		<b>1.250</b>		<b>0</b>		<b>0</b>		<b>0</b>		<b>1.250</b>		<b>15,63</b>	
1.02.05.2.01.01	Peningkatan Upaya Promosi Kesehatan, Advokasi, Kemitraan dan Pemberdayaan Masyarakat			8.000		1.250		0		0		0		1.250		15,63	

No	Program / Kegiatan / Sub Kegiatan	Indikator Kinerja Program (Outcome) / Kegiatan (Output) / Sub Kegiatan	Target Kinerja dan Anggaran Renja OPD Tahun Berjalan (2023) yang Dievaluasi		Realisasi Kinerja pada Triwulan								Realisasi Capaian Kinerja dan Anggaran Renja OPD yang Dievaluasi		Tingkat Capaian Kinerja dan Realisasi Anggaran Renstra OPD s/d Tahun 2023 (%)		Ket
					I		II		III		IV						
1	2	3	4		5		6	7	8		9=5+6+7+8		10=11/6*100 (%)		11		
			K	Rp.	K	Rp.	K	Rp.	K	Rp.	K	Rp.	K	Rp.	K	Rp.	
		Jumlah Dokumen Promosi Kesehatan, Advokasi, Kemitraan dan Pemberdayaan Masyarakat	12	Dokumen	3		0		0		0		3		25		
JUMLAH				3.849.871		496.273							496.273				
<b>Rata - rata capaian kinerja OPD (%)</b>														<b>19,04</b>	<b>12,89</b>		
<b>Predikat Kinerja</b>														<b>Tinggi</b>	<b>Sangat Rendah</b>		
<p>Faktor pendorong keberhasilan kinerja : DPA TA 2023 ditetapkan di awal tahun sehingga kegiatan dapat langsung dilaksanakan</p> <p>Faktor penghambat keberhasilan kinerja : Adanya pergantian sistem Regulasi Anggaran DAK Non Fisik yang baru turun pada bulan Maret 2023</p> <p>Tindak lanjut yang diperlukan dalam triwulan berikutnya : Target kinerja belum tercapai sehingga perlu dipacu lagi pelaksanaan kegiatan terutama yang bersumber anggaran dari BOK sehingga pelayanan ke masyarakat lebih optimal dan target kinerja bisa tercapai</p> <p>Tindak lanjut yang diperlukan dalam Renja OPD berikutnya Pelaksanaan kegiatan sesuai dengan target kinerja yang telah disusun pada perencanaan</p>																	

**LAPORAN EVALUASI HASIL RENJA PERANGKAT DAERAH**  
**1.02.0.00.0.00.01.0018 UPTD PUSKESMAS DAWE**  
**PERIODE PELAKSANAAN : 2023**  
**TRIWULAN I**

(\* dalam ribu rupiah)

No	Program / Kegiatan / Sub Kegiatan	Indikator Kinerja Program (Outcome) / Kegiatan (Output) / Sub Kegiatan	Target Kinerja dan Anggaran Renja OPD Tahun Berjalan (2023) yang Dievaluasi		Realisasi Kinerja pada Triwulan								Realisasi Capaian Kinerja dan Anggaran Renja OPD yang Dievaluasi	Tingkat Capaian Kinerja dan Realisasi Anggaran Renstra OPD s/d Tahun 2023 (%)		Ket	
					I		II		III		IV			9=5+6+7+8			10=11/6*100
1	2	3	4		5		6		7		8		9=5+6+7+8		10=11/6*100		11
			K	Rp.	K	Rp.	K	Rp.	K	Rp.	K	Rp.	K	Rp.	K	Rp.	
1.02.02	<b>PROGRAM PEMENUHAN UPAYA KESEHATAN PERORANGAN DAN UPAYA KESEHATAN MASYARAKAT</b>			4.032.925		653.910		0		0		0		653.910		16,21	
		Cakupan pelayanan kesehatan masyarakat	100 persen		30		0		0		0		30		30		
1.02.02.2.01	<i>Penyediaan Fasilitas Pelayanan Kesehatan untuk UKM dan UKP Kewenangan Daerah Kabupaten/Kota</i>			447.850		67.791		0		0		0		67.791		15,14	
		<i>Jumlah Penyediaan Fasilitas Pelayanan Kesehatan untuk UKM dan UKP</i>	4 kegiatan		1		0		0		0		1		25		
1.02.02.2.01.09	Rehabilitasi dan Pemeliharaan Puskesmas			45.090		0		0		0		0		0		0	Kegiatan akan dilaksanakan pada triwulan II
		Jumlah Sarana, Prasarana dan Alat Kesehatan yang Telah Dilakukan Rehabilitasi dan Pemeliharaan Oleh Puskesmas	2 Unit		0		0		0		0		0		0		
1.02.02.2.01.14	Pengadaan Alat Kesehatan/Alat Penunjang Medik Fasilitas Pelayanan Kesehatan			60.000		0		0		0		0		0		0	Kegiatan akan dilaksanakan pada triwulan II
		Jumlah Alat Kesehatan/Alat Penunjang Medik Fasilitas Pelayanan Kesehatan yang Disediakan	1 Unit		0		0		0		0		0		0		
1.02.02.2.01.16	Pengadaan Obat, Vaksin			333.960		67.791		0		0		0		67.791		20,3	
		Jumlah Obat dan Vaksin yang Disediakan	6 Paket		2		0		0		0		2		33,33		
1.02.02.2.01.20	Pemeliharaan Rutin dan Berkala Alat Kesehatan/Alat Penunjang Medik Fasilitas Pelayanan Kesehatan			8.800		0		0		0		0		0		0	Kegiatan akan dilaksanakan pada triwulan II
		Jumlah Alat Kesehatan/Alat Penunjang Medik Fasilitas Layanan Kesehatan yang Terpelihara Sesuai Standar	2 Unit		0		0		0		0		0		0		
1.02.02.2.02	<i>Penyediaan Layanan Kesehatan untuk UKM dan UKP Rujukan Tingkat Daerah Kabupaten/Kota</i>			3.585.075		586.119		0		0		0		586.119		16,35	

No	Program / Kegiatan / Sub Kegiatan	Indikator Kinerja Program (Outcome) / Kegiatan (Output) / Sub Kegiatan	Target Kinerja dan Anggaran Renja OPD Tahun Berjalan (2023) yang Dievaluasi		Realisasi Kinerja pada Triwulan								Realisasi Capaian Kinerja dan Anggaran Renja OPD yang Dievaluasi		Tingkat Capaian Kinerja dan Realisasi Anggaran Renstra OPD s/d Tahun 2023 (%)		Ket
					I		II		III		IV						
1	2	3	4		5		6		7		8		9=5+6+7+8		10=11/6*100		11
			K	Rp.	K	Rp.	K	Rp.	K	Rp.	K	Rp.	K	Rp.	K	Rp.	
		<b>Jumlah indikator SPM bidang kesehatan yang terpenuhi 100%</b>	<b>12 indikator</b>		<b>3</b>		<b>0</b>		<b>0</b>		<b>0</b>		<b>3</b>		<b>25</b>		
1.02.02.2.02.01	Pengelolaan Pelayanan Kesehatan Ibu Hamil			70.880		14.130		0		0		0		14.130		19,94	
		Jumlah Ibu Hamil yang Mendapatkan Pelayanan Kesehatan Sesuai Standar	1216 Orang		300		0		0		0		300		24,67		
1.02.02.2.02.02	Pengelolaan Pelayanan Kesehatan Ibu Bersalin			33.732		13.266		0		0		0		13.266		39,33	
		Jumlah Ibu Bersalin yang Mendapatkan Pelayanan Kesehatan Sesuai Standar	1161 Orang		460		0		0		0		460		39,62		
1.02.02.2.02.04	Pengelolaan Pelayanan Kesehatan Balita			90.000		13.950		0		0		0		13.950		15,5	
		Jumlah Balita yang Mendapatkan Pelayanan Kesehatan Sesuai Standar	4420 Orang		700		0		0		0		700		15,84		
1.02.02.2.02.05	Pengelolaan Pelayanan Kesehatan pada Usia Pendidikan Dasar			14.490		7.245		0		0		0		7.245		50	
		Jumlah Anak Usia Pendidikan Dasar yang Mendapatkan Pelayanan Kesehatan Sesuai Standar	772 Orang		400		0		0		0		400		51,81		
1.02.02.2.02.06	Pengelolaan Pelayanan Kesehatan pada Usia Produktif			61.628		17.744		0		0		0		17.744		28,79	
		Jumlah Penduduk Usia Produktif yang Mendapatkan Pelayanan Kesehatan Sesuai Standar	1250 Orang		360		0		0		0		360		28,8		
1.02.02.2.02.08	Pengelolaan Pelayanan Kesehatan Penderita Hipertensi			5.400		1.800		0		0		0		1.800		33,33	
		Jumlah Penderita Hipertensi yang Mendapatkan Pelayanan Kesehatan Sesuai Standar	300 Orang		120		0		0		0		120		40		
1.02.02.2.02.09	Pengelolaan Pelayanan Kesehatan Penderita Diabetes Melitus			8.000		1.800		0		0		0		1.800		22,5	
		Jumlah Penderita Diabetes Melitus yang Mendapatkan Pelayanan Kesehatan Sesuai Standar	160 Orang		45		0		0		0		45		28,13		
1.02.02.2.02.11	Pengelolaan Pelayanan Kesehatan Orang Terduga Tuberkulosis			2.000		1.800		0		0		0		1.800		90	
		Jumlah Orang Terduga Menderita Tuberkulosis yang Mendapatkan Pelayanan Sesuai Standar	42 Orang		38		0		0		0		38		90,48		
1.02.02.2.02.12	Pengelolaan Pelayanan Kesehatan Orang dengan Risiko Terinfeksi HIV			3.600		1.800		0		0		0		1.800		50	
		Jumlah Orang Terduga Menderita HIV yang Mendapatkan Pelayanan Sesuai	24 Orang		13		0		0		0		13		54,17		

No	Program / Kegiatan / Sub Kegiatan	Indikator Kinerja Program (Outcome) / Kegiatan (Output) / Sub Kegiatan	Target Kinerja dan Anggaran Renja OPD Tahun Berjalan (2023) yang Dievaluasi		Realisasi Kinerja pada Triwulan								Realisasi Capaian Kinerja dan Anggaran Renja OPD yang Dievaluasi		Tingkat Capaian Kinerja dan Realisasi Anggaran Renstra OPD s/d Tahun 2023 (%)		Ket
					I		II		III		IV						
1	2	3	4		5		6		7		8		9=5+6+7+8		10=11/6*100		11
			K	Rp.	K	Rp.	K	Rp.	K	Rp.	K	Rp.	K	Rp.	K	Rp.	
		Standar															
1.02.02.2.02.13	Pengelolaan Pelayanan Kesehatan bagi Penduduk pada Kondisi Kejadian Luar Biasa (KLB)			7.200		400		0		0		0		400		5,56	
		Jumlah Dokumen Hasil Pengelolaan Pelayanan Kesehatan bagi Penduduk pada Kondisi Kejadian Luar Biasa (KLB) Sesuai Standar	12 Dokumen		1		0		0		0		1		8,33		
1.02.02.2.02.15	Pengelolaan Pelayanan Kesehatan Gizi Masyarakat			526.342		4.600		0		0		0		4.600		0,87	Kegiatan sudah dilaksanakan tapi tidak di SPJkan
		Jumlah Dokumen Hasil Pengelolaan Pelayanan Kesehatan Gizi Masyarakat	12 Dokumen		2		0		0		0		2		16,67		
1.02.02.2.02.17	Pengelolaan Pelayanan Kesehatan Lingkungan			6.400		2.400		0		0		0		2.400		37,5	
		Jumlah Dokumen Hasil Pengelolaan Pelayanan Kesehatan Lingkungan	12 Dokumen		5		0		0		0		5		41,67		
1.02.02.2.02.20	Pengelolaan Surveilans Kesehatan			9.300		400		0		0		0		400		4,3	
		Jumlah Dokumen Hasil Pengelolaan Surveilans Kesehatan	12 Dokumen		1		0		0		0		1		8,33		
1.02.02.2.02.33	Operasional Pelayanan Puskesmas			2.727.703		501.184		0		0		0		501.184		18,37	
		Jumlah Dokumen Operasional Pelayanan Puskesmas	12 Dokumen		3		0		0		0		3		25		
1.02.02.2.02.36	Investigasi Awal Kejadian Tidak Diharapkan (Kejadian Ikutan Pasca Imunisasi dan Pemberian Obat Massal)			13.000		1.800		0		0		0		1.800		13,85	
		Jumlah Laporan Hasil Investigasi Awal Kejadian Tidak Diharapkan (Kejadian Ikutan Pasca Imunisasi dan Pemberian Obat Massal)	12 Laporan		2		0		0		0		2		16,67		
1.02.02.2.02.40	Pengelolaan pelayanan kesehatan orang dengan Tuberkulosis			5.400		1.800		0		0		0		1.800		33,33	
		Jumlah orang dengan Tuberkulosis yang mendapatkan pelayanan kesehatan sesuai standar	42 Orang		15		0		0		0		15		35,71		
1.02.03	<b>PROGRAM PENINGKATAN KAPASITAS SUMBER DAYA MANUSIA KESEHATAN</b>			27.000		2.460		0		0		0		2.460		9,11	
		<b>Cakupan pelayanan kesehatan masyarakat</b>	<b>100 %</b>		<b>30</b>		<b>0</b>		<b>0</b>		<b>0</b>		<b>30</b>		<b>30</b>		
1.02.03.2.03	<i>Pengembangan Mutu dan Peningkatan Kompetensi Teknis Sumber Daya Manusia Kesehatan Tingkat Daerah Kabupaten/Kota</i>			27.000		2.460		0		0		0		2.460		9,11	

No	Program / Kegiatan / Sub Kegiatan	Indikator Kinerja Program (Outcome) / Kegiatan (Output) / Sub Kegiatan	Target Kinerja dan Anggaran Renja OPD Tahun Berjalan (2023) yang Dievaluasi		Realisasi Kinerja pada Triwulan								Realisasi Capaian Kinerja dan Anggaran Renja OPD yang Dievaluasi	Tingkat Capaian Kinerja dan Realisasi Anggaran Renstra OPD s/d Tahun 2023 (%)		Ket	
					I		II		III		IV			K	Rp.		K
1	2	3	4		5		6		7		8		9=5+6+7+8		10=11/6*100		11
			K	Rp.	K	Rp.	K	Rp.	K	Rp.	K	Rp.	K	Rp.	K	Rp.	
		<b>Jumlah indikator SPM bidang kesehatan yang terpenuhi 100%</b>	<b>12 Indikator</b>		2		0		0		0		2		<b>16,67</b>		
1.02.03.2.03.01	Pengembangan Mutu dan Peningkatan Kompetensi Teknis Sumber Daya Manusia Kesehatan Tingkat Daerah Kabupaten/Kota			27.000		2.460		0		0		0		2.460		9,11	
		Jumlah Sumber Daya Manusia Kesehatan Tingkat Daerah Kabupaten/Kota yang Ditingkatkan Mutu dan Kompetensinya	80 Orang		10		0		0		0		10		12,5		
<b>1.02.05</b>	<b>PROGRAM PEMBERDAYAAN MASYARAKAT BIDANG KESEHATAN</b>			<b>111.475</b>		<b>8.325</b>		<b>0</b>		<b>0</b>		<b>0</b>		<b>8.325</b>		<b>7,47</b>	
		Cakupan pelayanan kesehatan masyarakat	100 %		20		0		0		0		20		20		
<b>1.02.05.2.01</b>	<b>Advokasi, Pemberdayaan, Kemitraan, Peningkatan Peran serta Masyarakat dan Lintas Sektor Tingkat Daerah Kabupaten/Kota</b>			<b>80.025</b>		<b>8.325</b>		<b>0</b>		<b>0</b>		<b>0</b>		<b>8.325</b>		<b>10,4</b>	
		<b>Jumlah Dokumen Promosi Kesehatan, Advokasi, Kemitraan dan Pemberdayaan Masyarakat</b>	<b>12 Indikator</b>		2		0		0		0		2		<b>16,67</b>		
1.02.05.2.01.01	Peningkatan Upaya Promosi Kesehatan, Advokasi, Kemitraan dan Pemberdayaan Masyarakat			80.025		8.325		0		0		0		8.325		10,4	Kegiatan sudah dilaksanakan tapi tidak di SPJkan
		Jumlah Dokumen Promosi Kesehatan, Advokasi, Kemitraan dan Pemberdayaan Masyarakat	12 Dokumen		2		0		0		0		2		16,67		
<b>1.02.05.2.03</b>	<b>Pengembangan dan Pelaksanaan Upaya Kesehatan Bersumber Daya Masyarakat (UKBM) Tingkat Daerah Kabupaten/Kota</b>			<b>31.450</b>		<b>0</b>		<b>0</b>		<b>0</b>		<b>0</b>		<b>0</b>		<b>0</b>	
		<b>Jumlah Dokumen Promosi Kesehatan, Advokasi, Kemitraan dan Pemberdayaan Masyarakat</b>	<b>12 Indikator</b>		0		0		0		0		0		<b>0</b>		
1.02.05.2.03.01	Bimbingan Teknis dan Supervisi Pengembangan dan Pelaksanaan Upaya Kesehatan Bersumber Daya Masyarakat (UKBM)			31.450		0		0		0		0		0		0	Kegiatan akan dilaksanakan pada TW II
		Jumlah Dokumen Hasil Bimbingan Teknis dan Supervisi Upaya Kesehatan Bersumber Daya Masyarakat (UKBM)	12 Dokumen		0		0		0		0		0		0		
<b>JUMLAH</b>				<b>4.171.400</b>		<b>664.695</b>							<b>664.695</b>				
<b>Rata - rata capaian kinerja OPD (%)</b>														<b>17,42</b>	<b>15,93</b>		
<b>Predikat Kinerja</b>														<b>Sedang</b>	<b>Rendah</b>		
Faktor pendorong keberhasilan kinerja : - SDM sudah Mencukupi - Sarana Dan Prasarana Kesehatan Cukup Baik - DPA ditetapkan di Awal Tahun Sehingga Kegiatan bisa dilaksankn lebih awal																	

No	Program / Kegiatan / Sub Kegiatan	Indikator Kinerja Program (Outcome) / Kegiatan (Output) / Sub Kegiatan	Target Kinerja dan Anggaran Renja OPD Tahun Berjalan (2023) yang Dievaluasi		Realisasi Kinerja pada Triwulan								Realisasi Capaian Kinerja dan Anggaran Renja OPD yang Dievaluasi	Tingkat Capaian Kinerja dan Realisasi Anggaran Renstra OPD s/d Tahun 2023 (%)		Ket	
					I		II		III		IV						
1	2	3	4		5		6		7		8		9=5+6+7+8		10=11/6*100		11
			K	Rp.	K	Rp.	K	Rp.	K	Rp.	K	Rp.	K	Rp.	K	Rp.	

Faktor penghambat keberhasilan kinerja :

Pencairan dana BOK baru bisa dilaksanakan pada bulan Maret, sehingga kegiatan baru dilaksanakan pada bulan maret

Tindak lanjut yang diperlukan dalam triwulan berikutnya :

Kegiatan yang didanai BOK segera dilaksanakan sehingga pelayanan kepada masyarakat bisa optimal dan target kinerja bisa tercapai.

Tindak lanjut yang diperlukan dalam Renja OPD berikutnya

Kegiatan dilaksanakan mulai awal tahun sesuai dengan perencanaan yang telah disusun.





No	Program / Kegiatan / Sub Kegiatan	Indikator Kinerja Program (Outcome) / Kegiatan (Output) / Sub Kegiatan	Target Kinerja dan Anggaran Renja OPD Tahun Berjalan (2023) yang Dievaluasi		Realisasi Kinerja pada Triwulan								Realisasi Capaian Kinerja dan Anggaran Renja OPD yang Dievaluasi		Tingkat Capaian Kinerja dan Realisasi Anggaran Renstra OPD s/d Tahun 2023 (%)		Ket	
					I		II		III		IV							
1	2	3	4		5		6		7		8		9=5+6+7+8		10=11/6*100		11	
			K	Rp.	K	Rp.	K	Rp.	K	Rp.	K	Rp.	K	Rp.	K	Rp.		
		Jumlah Alat Kesehatan/Alat Penunjang Medik Fasilitas Layanan Kesehatan yang Terpelihara Sesuai Standar	11 Unit		0		0		0		0		0		0			
<b>1.02.02.2.02</b>	<b>Penyediaan Layanan Kesehatan untuk UKM dan UKP Rujukan Tingkat Daerah Kabupaten/Kota</b>			<b>3.885.578</b>		<b>598.167</b>		<b>0</b>		<b>0</b>		<b>0</b>		<b>598.167</b>		<b>15,39</b>		
		<b>Jumlah indikator SPM bidang kesehatan yang terpenuhi 100%</b>	<b>12 indikator</b>		<b>3</b>		<b>0</b>		<b>0</b>		<b>0</b>		<b>3</b>		<b>25</b>			
1.02.02.2.02.01	Pengelolaan Pelayanan Kesehatan Ibu Hamil			68.720		4.224		0		0		0		4.224		6,15	Proses pengSPJan kegiatan baru dimulai di bulan Maret	
		Jumlah Ibu Hamil yang Mendapatkan Pelayanan Kesehatan Sesuai Standar	650 Orang		145		0		0		0		145		22,31			
1.02.02.2.02.02	Pengelolaan Pelayanan Kesehatan Ibu Bersalin			29.465		0		0		0		0		0		0	Pelayanan ibu bersalin tetap dilakukan walaupun dana belum keluar	
		Jumlah Ibu Bersalin yang Mendapatkan Pelayanan Kesehatan Sesuai Standar	625 Orang		136		0		0		0		136		21,76			
1.02.02.2.02.03	Pengelolaan Pelayanan Kesehatan Bayi Baru Lahir			10.000		500		0		0		0		500		5	proses pengSPJan kegiatan baru dimulai bulan Maret	
		Jumlah Bayi Baru Lahir yang Mendapatkan Pelayanan Kesehatan Sesuai Standar	595 Orang		136		0		0		0		136		22,86			
1.02.02.2.02.04	Pengelolaan Pelayanan Kesehatan Balita			110.786		18.294		0		0		0		18.294		16,51	Dana salur BOK turun di bulan Maret sedangkan kegiatan tetap dilaksanakan mulai awal tahun	
		Jumlah Balita yang Mendapatkan Pelayanan Kesehatan Sesuai Standar	2380 Orang		554		0		0		0		554		23,28			
1.02.02.2.02.05	Pengelolaan Pelayanan Kesehatan pada Usia Pendidikan Dasar			43.311		1.400		0		0		0		1.400		3,23	Dana salur BOK turun di bulan Maret sedangkan kegiatan tetap dilaksanakan mulai awal tahun	
		Jumlah Anak Usia Pendidikan Dasar yang Mendapatkan Pelayanan Kesehatan Sesuai Standar	1307 Orang		325		0		0		0		325		24,87			
1.02.02.2.02.06	Pengelolaan Pelayanan Kesehatan pada Usia Produktif			24.236		2.400		0		0		0		2.400		9,9		
		Jumlah Penduduk Usia Produktif yang Mendapatkan Pelayanan Kesehatan Sesuai Standar	26911 Orang		3926		0		0		0		3926		14,59			



No	Program / Kegiatan / Sub Kegiatan	Indikator Kinerja Program (Outcome) / Kegiatan (Output) / Sub Kegiatan	Target Kinerja dan Anggaran Renja OPD Tahun Berjalan (2023) yang Dievaluasi		Realisasi Kinerja pada Triwulan								Realisasi Capaian Kinerja dan Anggaran Renja OPD yang Dievaluasi		Tingkat Capaian Kinerja dan Realisasi Anggaran Renstra OPD s/d Tahun 2023 (%)		Ket
					I		II		III		IV						
1	2	3	4		5		6		7		8		9=5+6+7+8		10=11/6*100		11
			K	Rp.	K	Rp.	K	Rp.	K	Rp.	K	Rp.	K	Rp.	K	Rp.	
		Bencana dan/atau Berpotensi Bencana Sesuai Standar															
1.02.02.2.02.15	Pengelolaan Pelayanan Kesehatan Gizi Masyarakat			439.395		0		0		0		0		0		0	Juknis PMT Lokal belum keluar jadi kegiatan belum bisa dilaksanakan
		Jumlah Dokumen Hasil Pengelolaan Pelayanan Kesehatan Gizi Masyarakat	12 Dokumen		3		0		0		0		3		25		
1.02.02.2.02.17	Pengelolaan Pelayanan Kesehatan Lingkungan			707.500		0		0		0		0		0		0	
		Jumlah Dokumen Hasil Pengelolaan Pelayanan Kesehatan Lingkungan	12 Dokumen		0		0		0		0		0		0		
1.02.02.2.02.20	Pengelolaan Surveilans Kesehatan			10.500		400		0		0		0		400		3,81	Dana salur BOK turun di bulan Maret sedangkan kegiatan tetap dilaksanakan mulai awal tahun
		Jumlah Dokumen Hasil Pengelolaan Surveilans Kesehatan	12 Dokumen		3		0		0		0		3		25		
1.02.02.2.02.33	Operasional Pelayanan Puskesmas			2.384.715		565.249		0		0		0		565.249		23,7	
		Jumlah Dokumen Operasional Pelayanan Puskesmas	12 Dokumen		3		0		0		0		3		25		
1.02.02.2.02.36	Investigasi Awal Kejadian Tidak Diharapkan (Kejadian Ikutan Pasca Imunisasi dan Pemberian Obat Massal)			3.800		1.400		0		0		0		1.400		36,84	
		Jumlah Laporan Hasil Investigasi Awal Kejadian Tidak Diharapkan (Kejadian Ikutan Pasca Imunisasi dan Pemberian Obat Massal)	12 Laporan		3		0		0		0		3		25		
1.02.02.2.02.40	Pengelolaan pelayanan kesehatan orang dengan Tuberkulosis			18.640		1.560		0		0		0		1.560		8,37	Kegiatan berjalan sesuai dengan kasus yang ditemukan
		Jumlah orang dengan Tuberkulosis yang mendapatkan pelayanan kesehatan sesuai standar	53 Orang		11		0		0		0		11		20,75		
1.02.03	<b>PROGRAM PENINGKATAN KAPASITAS SUMBER DAYA MANUSIA KESEHATAN</b>			27.473		5.766		0		0		0		5.766		20,99	
		Cakupan pelayanan kesehatan masyarakat	100 %		25		0		0		0		25		25		
1.02.03.2.03	<b>Pengembangan Mutu dan Peningkatan Kompetensi Teknis Sumber Daya Manusia Kesehatan Tingkat Daerah Kabupaten/Kota</b>			27.473		5.766		0		0		0		5.766		20,99	

No	Program / Kegiatan / Sub Kegiatan	Indikator Kinerja Program (Outcome) / Kegiatan (Output) / Sub Kegiatan	Target Kinerja dan Anggaran Renja OPD Tahun Berjalan (2023) yang Dievaluasi		Realisasi Kinerja pada Triwulan								Realisasi Capaian Kinerja dan Anggaran Renja OPD yang Dievaluasi	Tingkat Capaian Kinerja dan Realisasi Anggaran Renstra OPD s/d Tahun 2023 (%)		Ket	
					I		II		III		IV			9=5+6+7+8			10=11/6*100
1	2	3	4		5		6		7		8		9=5+6+7+8		10=11/6*100		11
			K	Rp.	K	Rp.	K	Rp.	K	Rp.	K	Rp.	K	Rp.	K	Rp.	
		<b>Jumlah Sumber Daya Manusia Kesehatan Tingkat Daerah Kabupaten/Kota yang ditingkatkan Mutu dan Kompetensinya</b>	<b>81 Orang</b>		<b>21</b>		<b>0</b>	<b>0</b>	<b>0</b>	<b>0</b>	<b>0</b>	<b>0</b>	<b>21</b>		<b>25,93</b>		
1.02.03.2.03.01	Pengembangan Mutu dan Peningkatan Kompetensi Teknis Sumber Daya Manusia Kesehatan Tingkat Daerah Kabupaten/Kota			27.473		5.766		0		0		0		5.766		20,99	
		Jumlah Sumber Daya Manusia Kesehatan Tingkat Daerah Kabupaten/Kota yang Ditingkatkan Mutu dan Kompetensinya	81 Orang		21		0		0		0		21		25,93		
<b>1.02.05</b>	<b>PROGRAM PEMBERDAYAAN MASYARAKAT BIDANG KESEHATAN</b>			<b>27.580</b>		<b>1.590</b>		<b>0</b>	<b>0</b>	<b>0</b>	<b>0</b>	<b>0</b>	<b>1.590</b>		<b>5,77</b>		
		<b>Jumlah Dokumen Promosi Kesehatan, Advokasi, Kemitraan dan Pemberdayaan Masyarakat</b>	<b>12 Dokumen</b>		<b>3</b>		<b>0</b>	<b>0</b>	<b>0</b>	<b>0</b>	<b>0</b>	<b>0</b>	<b>3</b>		<b>25</b>		
<b>1.02.05.2.01</b>	<b>Advokasi, Pemberdayaan, Kemitraan, Peningkatan Peran serta Masyarakat dan Lintas Sektor Tingkat Daerah Kabupaten/Kota</b>			<b>22.930</b>		<b>1.590</b>		<b>0</b>	<b>0</b>	<b>0</b>	<b>0</b>	<b>0</b>	<b>1.590</b>		<b>6,93</b>		
		<b>Jumlah Dokumen Promosi Kesehatan, Advokasi, Kemitraan, dan Pemberdayaan Masyarakat</b>	<b>12 Dokumen</b>		<b>3</b>		<b>0</b>	<b>0</b>	<b>0</b>	<b>0</b>	<b>0</b>	<b>0</b>	<b>3</b>		<b>25</b>		
1.02.05.2.01.01	Peningkatan Upaya Promosi Kesehatan, Advokasi, Kemitraan dan Pemberdayaan Masyarakat			22.930		1.590		0		0		0		1.590		6,93	Kegiatan masih berjalan
		Jumlah Dokumen Promosi Kesehatan, Advokasi, Kemitraan dan Pemberdayaan Masyarakat	12 Dokumen		3		0		0		0		3		25		
<b>1.02.05.2.03</b>	<b>Pengembangan dan Pelaksanaan Upaya Kesehatan Bersumber Daya Masyarakat (UKBM) Tingkat Daerah Kabupaten/Kota</b>			<b>4.650</b>		<b>0</b>		<b>0</b>	<b>0</b>	<b>0</b>	<b>0</b>	<b>0</b>	<b>0</b>		<b>0</b>		
		<b>Tercapainya indikator SPM Bidang Kesehatan</b>	<b>12 Item</b>		<b>0</b>		<b>0</b>	<b>0</b>	<b>0</b>	<b>0</b>	<b>0</b>	<b>0</b>	<b>0</b>		<b>0</b>		
1.02.05.2.03.01	Bimbingan Teknis dan Supervisi Pengembangan dan Pelaksanaan Upaya Kesehatan Bersumber Daya Masyarakat (UKBM)			4.650		0		0		0		0		0		0	
		Jumlah Dokumen Hasil Bimbingan Teknis dan Supervisi Upaya Kesehatan Bersumber Daya Masyarakat (UKBM)	12 Dokumen		3		0		0		0		3		25		
		12 dokumen	12 dokumen		3		0		0		0		3		25		

No	Program / Kegiatan / Sub Kegiatan	Indikator Kinerja Program (Outcome) / Kegiatan (Output) / Sub Kegiatan	Target Kinerja dan Anggaran Renja OPD Tahun Berjalan (2023) yang Dievaluasi		Realisasi Kinerja pada Triwulan								Realisasi Capaian Kinerja dan Anggaran Renja OPD yang Dievaluasi		Tingkat Capaian Kinerja dan Realisasi Anggaran Renstra OPD s/d Tahun 2023 (%)		Ket
					I		II		III		IV						
1	2	3	4		5		6	7	8	9=5+6+7+8		10=11/6*100		11			
			K	Rp.	K	Rp.	K	Rp.	K	Rp.	K	Rp.	K	Rp.	K	Rp.	
JUMLAH				4.418.056		668.075						668.075					
<b>Rata - rata capaian kinerja OPD (%)</b>													<b>13,91</b>	<b>15,12</b>			
<b>Predikat Kinerja</b>													<b>Rendah</b>	<b>Rendah</b>			
Faktor pendorong keberhasilan kinerja : DPA ditetapkan di awal tahun sehingga kegiatan bisa dilaksanakan lebih awal																	
Faktor penghambat keberhasilan kinerja : Pencairan dana BOK baru dilaksanakan pada bulan Maret , sehingga kegiatan baru dilaksanakan pada bulan Maret																	
Tindak lanjut yang diperlukan dalam triwulan berikutnya : Capaian kinerja sangat rendah sehingga perlu peningkatan pelaksanaan kegiatan terutama yang bersumber dari anggaran BOK agar pelayanan kepada masyarakat bisa optimal dan target kinerja semester 1 dapat tercapai																	
Tindak lanjut yang diperlukan dalam Renja OPD berikutnya Kegiatan dimulai pada awal tahun anggaran sesuai target kinerja yang telah disusun dalam perencanaan																	

**LAPORAN EVALUASI HASIL RENJA PERANGKAT DAERAH**  
**1.02.0.00.0.00.01.0020 UPTD LABORATORIUM KESEHATAN**  
**PERIODE PELAKSANAAN : 2023**  
**TRIWULAN I**

(\* dalam ribu rupiah)

No	Program / Kegiatan / Sub Kegiatan	Indikator Kinerja Program (Outcome) / Kegiatan (Output) / Sub Kegiatan	Target Kinerja dan Anggaran Renja OPD Tahun Berjalan (2023) yang Dievaluasi		Realisasi Kinerja pada Triwulan								Realisasi Capaian Kinerja dan Anggaran Renja OPD yang Dievaluasi	Tingkat Capaian Kinerja dan Realisasi Anggaran Renstra OPD s/d Tahun 2023 (%)		Ket	
					I		II		III		IV			9=5+6+7+8			10=11/6*100
1	2	3	4		5		6		7		8		9=5+6+7+8		10=11/6*100		11
			K	Rp.	K	Rp.	K	Rp.	K	Rp.	K	Rp.	K	Rp.	K	Rp.	
1.02.02	<b>PROGRAM PEMENUHAN UPAYA KESEHATAN PERORANGAN DAN UPAYA KESEHATAN MASYARAKAT</b>			1.912.810		136.394		0		0		0		136.394		7,13	
		Cakupan pelayanan kesehatan masyarakat	100 persen		25		0		0		0		25		25		
1.02.02.2.01	<i>Penyediaan Fasilitas Pelayanan Kesehatan untuk UKM dan UKP Kewenangan Daerah Kabupaten/Kota</i>			1.274.444		12.458		0		0		0		12.458		0,98	
		<i>Jumlah Penyediaan Fasilitas Pelayanan Kesehatan untuk UKM dan UKP</i>	<i>2 kegiatan</i>		0		0		0		0		0		0		
1.02.02.2.01.14	Pengadaan Alat Kesehatan/Alat Penunjang Medik Fasilitas Pelayanan Kesehatan			2.970		0		0		0		0		0		0	Pengadaan Alat Kesehatan/Alat Penunjang Medik Fasilitas Pelayanan Kesehatan berupa 2 unit pH meter akan di realisasikan di triwulan ke 2.
		Jumlah Alat Kesehatan/Alat Penunjang Medik Fasilitas Pelayanan Kesehatan yang Disediakan	2 Unit		0		0		0		0		0		0		
1.02.02.2.01.16	Pengadaan Obat, Vaksin			1.271.474		12.458		0		0		0		12.458		0,98	Anggaran dipakai untuk pembayaran honor dan 1 paket belanja ATK
		Jumlah Obat dan Vaksin yang Disediakan	178 jenis		0		0		0		0		0		0		
		Jumlah Obat dan Vaksin yang Disediakan	3 Paket		1		0		0		0		1		33,33		
1.02.02.2.02	<i>Penyediaan Layanan Kesehatan untuk UKM dan UKP Rujukan Tingkat Daerah Kabupaten/Kota</i>			576.866		99.636		0		0		0		99.636		17,27	
		<i>Jumlah dokumen penyediaan layanan kesehatan di Labkes</i>	<i>12 dokumen</i>		3		0		0		0		3		25		
1.02.02.2.02.34	Operasional Pelayanan Fasilitas Kesehatan Lainnya			576.866		99.636		0		0		0		99.636		17,27	Proses belanja sudah berjalan sesuai anggaran kas.
		umlah Dokumen Operasional Pelayanan Fasilitas Kesehatan	12 dokumen		3		0		0		0		3		25		

No	Program / Kegiatan / Sub Kegiatan	Indikator Kinerja Program (Outcome) / Kegiatan (Output) / Sub Kegiatan	Target Kinerja dan Anggaran Renja OPD Tahun Berjalan (2023) yang Dievaluasi		Realisasi Kinerja pada Triwulan								Realisasi Capaian Kinerja dan Anggaran Renja OPD yang Dievaluasi	Tingkat Capaian Kinerja dan Realisasi Anggaran Renstra OPD s/d Tahun 2023 (%)		Ket	
					I		II		III		IV			9=5+6+7+8			10=11/6*100
1	2	3	4		5	6	7	8	9		10		11				
			K	Rp.	K	Rp.	K	Rp.	K	Rp.	K	Rp.	K	Rp.			
		Lainnya															
1.02.02.2.04	Penerbitan Izin Rumah Sakit Kelas C, D dan Fasilitas Pelayanan Kesehatan Tingkat Daerah Kabupaten/Kota			61.500		24.300		0		0		0		24.300		39,51	
		Jumlah Pemantapan Mutu Eksternal (PME) alat kesehatan	4 paket		4		0		0		0		4		100		
1.02.02.2.04.03	Peningkatan Mutu Pelayanan Fasilitas Kesehatan			61.500		24.300		0		0		0		24.300		39,51	1 Paket pekerjaan kalibrasi dari BPFK Jakarta(Kementerian Kesehatan) masih proses(menunggu tagihan pembayaran) sehingga belum dilakukan pembayaran
		Jumlah Pemantapan Mutu Eksternal (PME) dan kalibrasi pada Labkes	7 unit		6		0		0		0		6		85,71		
		Jumlah Fasilitas Kesehatan yang Dilakukan Pengukuran Indikator Nasional Mutu (INM) Pelayanan kesehatan	1 Unit		1		0		0		0		1		100		
JUMLAH				1.912.810		136.394								136.394			
<b>Rata - rata capaian kinerja OPD (%)</b>												<b>21,89</b>	<b>7,13</b>				
<b>Predikat Kinerja</b>												<b>Tinggi</b>	<b>Sangat Rendah</b>				
Faktor pendorong keberhasilan kinerja : DPA Pajak Rokok dan DPA DBHCHT sudah di tetapkan sehingga dapat berjalan dan terlaksana sesuai RAK																	
Faktor penghambat keberhasilan kinerja : Transaksi keuangan masih rendah karena beberapa pekerjaan masih dalam proses pembayaran																	
Tindak lanjut yang diperlukan dalam triwulan berikutnya : Capaian kinerja anggaran masih sangat rendah sehingga perlu upaya-upaya percepatan agar target bisa tercapai dan pelayanan kepada masyarakat bisa optimal																	
Tindak lanjut yang diperlukan dalam Renja OPD berikutnya Kegiatan bisa mulai dilaksanakan diawal tahun sesuai target kinerja yang telah disusun di perencanaan																	





No	Program / Kegiatan / Sub Kegiatan	Indikator Kinerja Program (Outcome) / Kegiatan (Output) / Sub Kegiatan	Target Kinerja dan Anggaran Renja OPD Tahun Berjalan (2023) yang Dievaluasi		Realisasi Kinerja pada Triwulan								Realisasi Capaian Kinerja dan Anggaran Renja OPD yang Dievaluasi		Tingkat Capaian Kinerja dan Realisasi Anggaran Renstra OPD s/d Tahun 2023 (%)		Ket
					I		II		III		IV		9=5+6+7+8		10=11/6*100		
1	2	3	4		5		6	7	8	9=5+6+7+8		10=11/6*100		11			
			K	Rp.	K	Rp.	K	Rp.	K	Rp.	K	Rp.	K	Rp.	K	Rp.	
1.02.02.2.01.01	Pembangunan Rumah Sakit beserta Sarana dan Prasarana Pendukungnya			45.000.000		0		0		0		0		0		0	Kegiatan masih dalam proses pengadaan
		Tersedianya sarpras kesehatan rujukan	12 unit		0		0		0		0		0		0		
JUMLAH				248.423.981		21.041.058							21.041.058				
<b>Rata - rata capaian kinerja OPD (%)</b>													<b>10,88</b>	<b>8,47</b>			
<b>Predikat Kinerja</b>													<b>Sangat Rendah</b>	<b>Sangat Rendah</b>			
Faktor pendorong keberhasilan kinerja : 1. Inovasi Pelayanan & Promosi Pelayanan Rumah Sakit dalam memenuhi pencapaian target kunjungan pasien pada Rawat Jalan dan Rawat Inap di RSUD dr. Loekmono Hadi. 2. Kelancaran pembayaran klaim pelayanan.																	
Faktor penghambat keberhasilan kinerja : 1. Adanya kebutuhan yang mendesak, sehingga perlu adanya pergeseran. 2. Regulasi pelaksanaan kegiatan masih dalam proses.																	
Tindak lanjut yang diperlukan dalam triwulan berikutnya : Capaian kinerja masih sangat rendah sehingga perlu dipacu pelaksanaan kegiatan agar pelayanan kepada masyarakat dapat optimal																	
Tindak lanjut yang diperlukan dalam Renja OPD berikutnya Pelaksanaan kegiatan sesuai target kinerja yang telah disusun dalam perencanaan																	

**LAPORAN EVALUASI HASIL RENJA PERANGKAT DAERAH**  
**1.03.2.10.0.00.01.0000 DINAS PEKERJAAN UMUM DAN PENATAAN RUANG**  
**PERIODE PELAKSANAAN : 2023**  
**TRIWULAN I**

(\* dalam ribu rupiah)

No	Program / Kegiatan / Sub Kegiatan	Indikator Kinerja Program (Outcome) / Kegiatan (Output) / Sub Kegiatan	Target Kinerja dan Anggaran Renja OPD Tahun Berjalan (2023) yang Dievaluasi		Realisasi Kinerja pada Triwulan								Realisasi Capaian Kinerja dan Anggaran Renja OPD yang Dievaluasi		Tingkat Capaian Kinerja dan Realisasi Anggaran Renstra OPD s/d Tahun 2023 (%)		Ket
					I		II		III		IV						
1	2	3	4		5		6	7	8	9=5+6+7+8		10=11/6*100		11			
			K	Rp.	K	Rp.	K	Rp.	K	Rp.	K	Rp.	K	Rp.			
X.XX.01	<b>PROGRAM PENUNJANG URUSAN PEMERINTAHAN DAERAH KABUPATEN/KOTA</b>			14.270.279		1.827.646	0	0	0	0		1.827.646		12,81			
		Indeks kepuasan masyarakat atas kinerja perangkat daerah (PUPR)	83,5 Indeks		86,34		0	0	0		86,34		103,4				
X.XX.01.2.01	<i>Perencanaan, Penganggaran, dan Evaluasi Kinerja Perangkat Daerah</i>			9.023		2.070	0	0	0		2.070		22,94				
		<i>Jumlah Dokumen Perencanaan Perangkat Daerah</i>	9 Dokumen		3		0	0	0		3		33,33				
X.XX.01.2.01.01	Penyusunan Dokumen Perencanaan Perangkat Daerah			9.023		2.070	0	0	0		2.070		22,94	Menyesuaikan Jadwal Pelaksanaan kegiatan			
		Jumlah Dokumen Perencanaan Perangkat Daerah	9 Dokumen		2		0	0	0		2		22,22				
X.XX.01.2.02	<i>Administrasi Keuangan Perangkat Daerah</i>			11.853.844		1.587.003	0	0	0		1.587.003		13,39				
		<i>Jumlah Dokumen Hasil Penyediaan Administrasi Pelaksanaan Tugas ASN</i>	95 Orang/Bulan		3		0	0	0		3		3,16				
X.XX.01.2.02.01	Penyediaan Gaji dan Tunjangan ASN			11.788.804		1.576.203	0	0	0		1.576.203		13,37	Menyesuaikan jadwal pelaksanaan kegiatan			
		Jumlah Orang yang Menerima Gaji dan Tunjangan ASN	95 Orang/bulan		3		0	0	0		3		3,16				
X.XX.01.2.02.02	Penyediaan Administrasi Pelaksanaan Tugas ASN			65.040		10.800	0	0	0		10.800		16,61	Menyesuaikan jadwal pelaksanaan kegiatan			
		Jumlah Dokumen Hasil Penyediaan Administrasi Pelaksanaan Tugas ASN	11 Orang/bulan		3		0	0	0		3		27,27				
X.XX.01.2.05	<i>Administrasi Kepegawaian Perangkat Daerah</i>			7.500		0	0	0	0		0		0				
		<i>Jumlah Pegawai Berdasarkan Tugas dan Fungsi yang mengikuti</i>	1 Orang		0		0	0	0		0		0				

No	Program / Kegiatan / Sub Kegiatan	Indikator Kinerja Program (Outcome) / Kegiatan (Output) / Sub Kegiatan	Target Kinerja dan Anggaran Renja OPD Tahun Berjalan (2023) yang Dievaluasi		Realisasi Kinerja pada Triwulan								Realisasi Capaian Kinerja dan Anggaran Renja OPD yang Dievaluasi		Tingkat Capaian Kinerja dan Realisasi Anggaran Renstra OPD s/d Tahun 2023 (%)		Ket
					I		II		III		IV						
1	2	3	K	Rp.	K	Rp.	K	Rp.	K	Rp.	K	Rp.	K	Rp.	K	Rp.	11
		<b>pendidikan dan pelatihan</b>															
X.XX.01.2.05.09	Pendidikan dan Pelatihan Pegawai Berdasarkan Tugas dan Fungsi			7.500		0		0		0		0		0		0	
		Jumlah Pegawai Berdasarkan Tugas dan Fungsi yang Mengikuti Pendidikan dan Pelatihan	1 Orang		0		0		0		0		0		0		
<b>X.XX.01.2.06</b>	<b>Administrasi Umum Perangkat Daerah</b>			<b>379.683</b>		<b>55.498</b>		<b>0</b>		<b>0</b>		<b>0</b>		<b>55.498</b>		<b>14,62</b>	
		<b>Jumlah Laporan Penyelenggaraan Rapat Koordinasi dan Konsultasi SKPD</b>	<b>1 Paket</b>		<b>1</b>		<b>0</b>		<b>0</b>		<b>0</b>		<b>1</b>		<b>100</b>		
X.XX.01.2.06.01	Penyediaan Komponen Instalasi Listrik/Penerangan Bangunan Kantor			9.019		1.983		0		0		0		1.983		21,99	Menyesuaikan jadwal pelaksanaan kegiatan
		Jumlah Paket Komponen Instalasi Listrik/Penerangan Bangunan Kantor yang Disediakan	106 Unit		15		0		0		0		15		14,15		
X.XX.01.2.06.02	Penyediaan Peralatan dan Perlengkapan Kantor			135.164		17.210		0		0		0		17.210		12,73	Menyesuaikan Jadwal pelaksanaan kegiatan
		Jumlah Paket Peralatan dan Perlengkapan Kantor yang Disediakan	1087 Unit		125		0		0		0		125		11,5		
X.XX.01.2.06.03	Penyediaan Peralatan Rumah Tangga			13.901		215		0		0		0		215		1,55	Menyesuaikan Jadwal pelaksanaan kegiatan
		Jumlah Paket Peralatan Rumah Tangga yang Disediakan	2 Paket		0		0		0		0		0		0		
X.XX.01.2.06.04	Penyediaan Bahan Logistik Kantor			139.823		22.454		0		0		0		22.454		16,06	Menyesuaikan Jadwal pelaksanaan kegiatan
		Jumlah Paket Bahan Logistik Kantor yang Disediakan	1 Paket		1		0		0		0		1		100		
X.XX.01.2.06.05	Penyediaan Barang Cetak dan Penggandaan			30.986		3.715		0		0		0		3.715		11,99	Menyesuaikan Jadwal pelaksanaan kegiatan
		Jumlah Paket Barang Cetak dan Penggandaan yang Disediakan	80250 lembar		25000		0		0		0		25000		31,15		
X.XX.01.2.06.09	Penyelenggaraan Rapat Koordinasi dan Konsultasi SKPD			50.790		9.922		0		0		0		9.922		19,53	Menyesuaikan Jadwal

No	Program / Kegiatan / Sub Kegiatan	Indikator Kinerja Program (Outcome) / Kegiatan (Output) / Sub Kegiatan	Target Kinerja dan Anggaran Renja OPD Tahun Berjalan (2023) yang Dievaluasi		Realisasi Kinerja pada Triwulan								Realisasi Capaian Kinerja dan Anggaran Renja OPD yang Dievaluasi	Tingkat Capaian Kinerja dan Realisasi Anggaran Renstra OPD s/d Tahun 2023 (%)		Ket	
					I		II		III		IV			9=5+6+7+8			10=11/6*100
1	2	3	4		5		6		7		8		9=5+6+7+8		10=11/6*100		11
			K	Rp.	K	Rp.	K	Rp.	K	Rp.	K	Rp.	K	Rp.	K	Rp.	
																	pelaksanaan kegiatan
		Jumlah Penyelenggaraan Rapat Koordinasi dan Konsultasi SKPD	36 Orang/kali		3		0	0	0	0		3			8,33		
<b>X.XX.01.2.07</b>	<b>Pengadaan Barang Milik Daerah Penunjang Urusan Pemerintah Daerah</b>			<b>29.825</b>		<b>0</b>	<b>0</b>	<b>0</b>	<b>0</b>	<b>0</b>		<b>0</b>		<b>0</b>		<b>0</b>	
		<b>Jumlah Paket Mebel yang Disediakan</b>	<b>1 Unit</b>		<b>0</b>		<b>0</b>	<b>0</b>	<b>0</b>	<b>0</b>		<b>0</b>		<b>0</b>		<b>0</b>	
X.XX.01.2.07.05	Pengadaan Mebel			29.825		0	0	0	0	0		0		0		0	
		Jumlah Paket Mebel yang Disediakan	25 Unit		0		0	0	0	0		0		0		0	
<b>X.XX.01.2.08</b>	<b>Penyediaan Jasa Penunjang Urusan Pemerintahan Daerah</b>			<b>459.879</b>		<b>97.385</b>	<b>0</b>	<b>0</b>	<b>0</b>	<b>0</b>		<b>97.385</b>		<b>21,18</b>			
		<b>Jumlah Laporan Penyediaan Jasa Surat Menyurat</b>	<b>1 Laporan</b>		<b>1</b>		<b>0</b>	<b>0</b>	<b>0</b>	<b>0</b>		<b>1</b>		<b>100</b>			
X.XX.01.2.08.01	Penyediaan Jasa Surat Menyurat			2.500		500	0	0	0	0		500		20		Menyesuaikan Jadwal pelaksanaan kegiatan	
		Jumlah Penyediaan Jasa Surat Menyurat	250 Lembar		100		0	0	0	0		100		40			
X.XX.01.2.08.02	Penyediaan Jasa Komunikasi, Sumber Daya Air dan Listrik			159.547		28.069	0	0	0	0		28.069		17,59		Menyesuaikan Jadwal pelaksanaan kegiatan	
		Jumlah Laporan Penyediaan Jasa Komunikasi, Sumber Daya Air dan Listrik yang Disediakan	1 Laporan		1		0	0	0	0		1		100			
X.XX.01.2.08.04	Penyediaan Jasa Pelayanan Umum Kantor			297.832		68.816	0	0	0	0		68.816		23,11		Menyesuaikan Jadwal pelaksanaan kegiatan	
		Jumlah Laporan Penyediaan Jasa Pelayanan Umum Kantor yang Disediakan	11 Orang		3		0	0	0	0		3		27,27			
<b>X.XX.01.2.09</b>	<b>Pemeliharaan Barang Milik Daerah Penunjang Urusan Pemerintahan Daerah</b>			<b>1.530.525</b>		<b>85.689</b>	<b>0</b>	<b>0</b>	<b>0</b>	<b>0</b>		<b>85.689</b>		<b>5,6</b>			
		<b>Jumlah Sarana dan Prasarana Gedung Kantor atau Bangunan Lainnya yang Dipelihara/Direhabilitasi</b>	<b>1 Unit</b>		<b>1</b>		<b>0</b>	<b>0</b>	<b>0</b>	<b>0</b>		<b>1</b>		<b>100</b>			
X.XX.01.2.09.02	Penyediaan Jasa Pemeliharaan, Biaya Pemeliharaan, Pajak, dan Perizinan			503.275		79.064	0	0	0	0		79.064		15,71		Menyesuaikan Jadwal	

No	Program / Kegiatan / Sub Kegiatan	Indikator Kinerja Program (Outcome) / Kegiatan (Output) / Sub Kegiatan	Target Kinerja dan Anggaran Renja OPD Tahun Berjalan (2023) yang Dievaluasi		Realisasi Kinerja pada Triwulan								Realisasi Capaian Kinerja dan Anggaran Renja OPD yang Dievaluasi		Tingkat Capaian Kinerja dan Realisasi Anggaran Renstra OPD s/d Tahun 2023 (%)		Ket
					I		II		III		IV						
1	2	3	4		5		6		7		8		9=5+6+7+8		10=11/6*100		11
			K	Rp.	K	Rp.	K	Rp.	K	Rp.	K	Rp.	K	Rp.	K	Rp.	
	Kendaraan Dinas Operasional atau Lapangan																pelaksanaan kegiatan
		Jumlah Kendaraan Dinas Operasional atau Lapangan yang Dipelihara dan dibayarkan Pajak dan Perizinannya	97 Unit		17		0	0	0		17		17,53				
X.XX.01.2.09.06	Pemeliharaan Peralatan dan Mesin Lainnya			27.250		6.625	0	0	0		6.625		24,31			Menyesuaikan Jadwal pelaksanaan kegiatan	
		Jumlah Peralatan dan Mesin Lainnya yang Dipelihara	37 Unit		9		0	0	0		9		24,32				
X.XX.01.2.09.10	Pemeliharaan/Rehabilitasi Sarana dan Prasarana Gedung Kantor atau Bangunan Lainnya			1.000.000		0	0	0	0		0		0				
		Jumlah Sarana dan Prasarana Gedung Kantor atau Bangunan Lainnya yang Dipelihara/Direhabilitasi	5 Paket		0		0	0	0		0		0				
<b>1.03.02</b>	<b>PROGRAM PENGELOLAAN SUMBER DAYA AIR (SDA)</b>			<b>7.800.000</b>		<b>927.833</b>	<b>0</b>	<b>0</b>	<b>0</b>		<b>927.833</b>		<b>11,9</b>				
		<b>persentase luas irigasi kabupaten dalam kondisi baik</b>	<b>85 %</b>		<b>90,02</b>		<b>0</b>	<b>0</b>	<b>0</b>		<b>90,02</b>		<b>105,91</b>				
<b>1.03.02.2.01</b>	<b>Pengelolaan SDA dan Bangunan Pengaman Pantai pada Wilayah Sungai (WS) dalam 1 (satu) Daerah Kabupaten/Kota</b>			<b>810.000</b>		<b>0</b>	<b>0</b>	<b>0</b>	<b>0</b>		<b>0</b>		<b>0</b>				
		<b>Jumlah Pintu Air/Bendung Pengendali Banjir yang Direhabilitasi</b>	<b>1 Dokumen</b>		<b>0</b>		<b>0</b>	<b>0</b>	<b>0</b>		<b>0</b>		<b>0</b>				
1.03.02.2.01.01	Penyusunan Rencana Teknis dan Dokumen Lingkungan Hidup untuk Konstruksi Bendungan, Embung, dan Bangunan Penampung Air Lainnya			100.000		0	0	0	0		0		0		0	Menyesuaikan Jadwal pelaksanaan kegiatan	
		Jumlah Rencana Teknis dan Dokumen Lingkungan Hidup untuk Konstruksi Bendungan, Danau dan Bangunan Penampung Air Lainnya yang Disusun	1 Dokumen		0		0	0	0		0		0				
1.03.02.2.01.10	Pembangunan Bangunan Perkuatan Tebing			500.000		0	0	0	0		0		0		0		
		Panjang Bangunan Perkuatan Tebing yang Dibangun	3,28 km		0		0	0	0		0		0				
1.03.02.2.01.26	Rehabilitasi Pintu Air/Bendung Pengendali Banjir			210.000		0	0	0	0		0		0		0		
		Jumlah Pintu Air/Bendung Pengendali Banjir yang Direhabilitasi	1 Paket		0		0	0	0		0		0				



No	Program / Kegiatan / Sub Kegiatan	Indikator Kinerja Program (Outcome) / Kegiatan (Output) / Sub Kegiatan	Target Kinerja dan Anggaran Renja OPD Tahun Berjalan (2023) yang Dievaluasi		Realisasi Kinerja pada Triwulan								Realisasi Capaian Kinerja dan Anggaran Renja OPD yang Dievaluasi	Tingkat Capaian Kinerja dan Realisasi Anggaran Renstra OPD s/d Tahun 2023 (%)		Ket	
					I		II		III		IV			9=5+6+7+8			10=11/6*100
1	2	3	4		5		6		7		8		9=5+6+7+8		10=11/6*100		11
			K	Rp.	K	Rp.	K	Rp.	K	Rp.	K	Rp.	K	Rp.	K	Rp.	
		Jumlah Rencana, Kebijakan, Strategi dan Teknis SPAM yang disusun	3 Dokumen		0		0		0		0		0		0		
1.03.03.2.01.06	Peningkatan SPAM Jaringan Perpipaan di Kawasan Perdesaan			5.562.636		0		0		0		0		0		0	
1.03.03.2.01.11	Pembinaan dan Pengawasan Terhadap Penyelenggaraan SPAM oleh Pemerintah Desa dan Kelompok Masyarakat			400.000		1.950		0		0		0		1.950		0,49	Menyesuaikan Jadwal pelaksanaan kegiatan
		Jumlah Kelompok Masyarakat yang menyelenggarakan SPAM yang Terbina dan Terawasi	2 Kelompok Masyarakat		0		0		0		0		0		0		
<b>1.03.05</b>	<b>PROGRAM PENGELOLAAN DAN PENGEMBANGAN SISTEM AIR LIMBAH</b>			<b>1.059.843</b>		<b>1.249</b>		<b>0</b>		<b>0</b>		<b>0</b>		<b>1.249</b>		<b>0,12</b>	
		Persentase rumah tinggal bersanitasi	100 %		100		0		0		0		100		100		
<b>1.03.05.2.01</b>	<b>Pengelolaan dan Pengembangan Sistem Air Limbah Domestik dalam Daerah Kabupaten/Kota</b>			<b>1.059.843</b>		<b>1.249</b>		<b>0</b>		<b>0</b>		<b>0</b>		<b>1.249</b>		<b>0,12</b>	
		Jumlah Rencana, Kebijakan, Strategi dan Teknis SPALD dalam Daerah Kabupaten/Kota yang Disusun	1 Dokumen		0		0		0		0		0		0		
1.03.05.2.01.01	Penyusunan Rencana, Kebijakan, Strategi dan Teknis Sistem Pengelolaan Air Limbah Domestik dalam Daerah Kabupaten/Kota			442.049		1.249		0		0		0		1.249		0,28	Menyesuaikan Jadwal pelaksanaan kegiatan
		Jumlah Rencana, Kebijakan, Strategi dan Teknis SPALD dalam Daerah Kabupaten/Kota yang Disusun	3 Dokumen		0		0		0		0		0		0		
1.03.05.2.01.06	Pembangunan/Penyediaan Sub Sistem Pengolahan Setempat			617.794		0		0		0		0		0		0	
		Jumlah Rumah Tangga yang memiliki Tangki Septik	2 Rumah Tangga		0		0		0		0		0		0		
<b>1.03.06</b>	<b>PROGRAM PENGELOLAAN DAN PENGEMBANGAN SISTEM DRAINASE</b>			<b>11.435.199</b>		<b>505.476</b>		<b>0</b>		<b>0</b>		<b>0</b>		<b>505.476</b>		<b>4,42</b>	
		persentase drainase dalam kondisi baik/pembuangan aliran air tidak tersumbat	66 %		65		0		0		0		65		98,48		
<b>1.03.06.2.01</b>	<b>Pengelolaan dan Pengembangan Sistem Drainase yang Terhubung Langsung dengan Sungai dalam Daerah Kabupaten/Kota</b>			<b>11.435.199</b>		<b>505.476</b>		<b>0</b>		<b>0</b>		<b>0</b>		<b>505.476</b>		<b>4,42</b>	



No	Program / Kegiatan / Sub Kegiatan	Indikator Kinerja Program (Outcome) / Kegiatan (Output) / Sub Kegiatan	Target Kinerja dan Anggaran Renja OPD Tahun Berjalan (2023) yang Dievaluasi		Realisasi Kinerja pada Triwulan								Realisasi Capaian Kinerja dan Anggaran Renja OPD yang Dievaluasi	Tingkat Capaian Kinerja dan Realisasi Anggaran Renstra OPD s/d Tahun 2023 (%)		Ket	
					I		II		III		IV			9=5+6+7+8			10=11/6*100
1	2	3	4		5		6		7		8		9=5+6+7+8		10=11/6*100		11
			K	Rp.	K	Rp.	K	Rp.	K	Rp.	K	Rp.	K	Rp.	K	Rp.	
		<b>Jumlah Penyusunan Rencana, Kebijakan, Strategi dan Teknis Sistem Drainase Perkotaan yang Disusun</b>	<b>2 Dokumen</b>		<b>1</b>		<b>0</b>		<b>0</b>		<b>0</b>		<b>1</b>		<b>50</b>		
1.03.06.2.01.01	Penyusunan Rencana, Kebijakan, Strategi dan Teknis Sistem Drainase Perkotaan			209.667		720	0	0	0			720			0,34		Menyesuaikan Jadwal pelaksanaan kegiatan
		Jumlah Penyusunan Rencana, Kebijakan, Strategi dan Teknis Sistem Drainase Perkotaan yang Disusun	2 Dokumen		0	0	0	0	0			0			0		
1.03.06.2.01.03	Supervisi Pembangunan/Peningkatan/Rehabilitasi Sistem Drainase Perkotaan			222.647		0	0	0	0			0			0		
		Jumlah Supervisi Pembangunan/Peningkatan/Rehabilitasi Sistem Drainase Perkotaan	2 Dokumen		0	0	0	0	0			0			0		
1.03.06.2.01.05	Pembangunan Sistem Drainase Perkotaan			8.880.000		7.390	0	0	0			7.390			0,08		Menyesuaikan Jadwal pelaksanaan kegiatan
		Panjang Saluran Drainase Perkotaan yang Dibangun	2840 M		0	0	0	0	0			0			0		
1.03.06.2.01.09	Operasi dan Pemeliharaan Sistem Drainase			2.122.884		497.366	0	0	0			497.366			23,43		Menyesuaikan Jadwal pelaksanaan kegiatan
		Panjang Saluran Drainase yang Dioperasikan dan Dipelihara	680 m		25	0	0	0	0			25			3,68		
<b>1.03.08</b>	<b>PROGRAM PENATAAN BANGUNAN GEDUNG</b>			<b>1.179.308</b>		<b>8.825</b>	<b>0</b>	<b>0</b>	<b>0</b>			<b>8.825</b>			<b>0,75</b>		
		<b>Persentase rekomendasi teknis perijinan pembangunan yang sesuai standart pelayanan</b>	<b>60 %</b>		<b>55</b>	<b>0</b>	<b>0</b>	<b>0</b>	<b>0</b>			<b>55</b>			<b>91,67</b>		
<b>1.03.08.2.01</b>	<b>Penyelenggaraan Bangunan Gedung di Wilayah Daerah Kabupaten/Kota, Pemberian Izin Mendirikan Bangunan (IMB) dan Sertifikat Laik Fungsi Bangunan Gedung</b>			<b>1.179.308</b>		<b>8.825</b>	<b>0</b>	<b>0</b>	<b>0</b>			<b>8.825</b>			<b>0,75</b>		
		<b>Jumlah Penyelenggaraan Penerbitan Persyaratan Bangunan Gedung (PBG), Sertifikat Laik Fungsi (SLF), peran Tim Profesi Ahli (TPA), Pendataan Bangunan Gedung, serta Implementasi SIMBG</b>	<b>1 Dokumen</b>		<b>0</b>	<b>0</b>	<b>0</b>	<b>0</b>	<b>0</b>			<b>0</b>			<b>0</b>		
1.03.08.2.01.01	Penyelenggaraan Penerbitan Izin Mendirikan Bangunan (IMB), Sertifikat			286.159		8.825	0	0	0			8.825			3,08		Menyesuaikan Jadwal



No	Program / Kegiatan / Sub Kegiatan	Indikator Kinerja Program (Outcome) / Kegiatan (Output) / Sub Kegiatan	Target Kinerja dan Anggaran Renja OPD Tahun Berjalan (2023) yang Dievaluasi		Realisasi Kinerja pada Triwulan								Realisasi Capaian Kinerja dan Anggaran Renja OPD yang Dievaluasi	Tingkat Capaian Kinerja dan Realisasi Anggaran Renstra OPD s/d Tahun 2023 (%)		Ket		
					I		II		III		IV			9=5+6+7+8			10=11/6*100	
1	2	3	4		5		6		7		8		9=5+6+7+8		10=11/6*100		11	
			K	Rp.	K	Rp.	K	Rp.	K	Rp.	K	Rp.	K	Rp.	K	Rp.		
		Jumlah Dokumen Rencana, Kebijakan, Strategi dan Teknis Sistem Penataan Bangunan dan Lingkungan di Kabupaten/Kota	1 Dokumen		0		0		0		0		0		0			
1.03.10	PROGRAM PENYELENGGARAAN JALAN			70.653.001		889.769	0		0		0		889.769			1,26		
		Persentase alat-alat berat dalam kondisi baik	89 %		95,45		0		0		0		95,45		107,25			
		persentase jumlah jembatan kabupaten dalam kondisi mantap	91,07 %		91,06		0		0		0		91,06		99,99			
		persentase panjang jalan kabupaten dalam kondisi mantap	92,83 %		93,34		0		0		0		93,34		100,55			
1.03.10.2.01	Penyelenggaraan Jalan Kabupaten/Kota			70.653.001		889.769	0		0		0		889.769			1,26		
		Panjang Jalan yang Dibangun	11 km		0		0		0		0		0		0			
1.03.10.2.01.05	Pembangunan Jalan			50.410.571		767.807	0		0		0		767.807		1,52	Menyesuaikan Jadwal pelaksanaan kegiatan		
		Panjang Jalan yang Dibangun	11 km		0		0		0		0		0		0			
1.03.10.2.01.09	Rehabilitasi Jalan			9.950.000		0	0		0		0		0		0			
		Panjang Jalan yang Direhabilitasi	2 km		0		0		0		0		0		0			
1.03.10.2.01.12	Pembangunan Jembatan			3.437.994		2.998	0		0		0		2.998		0,09	Menyesuaikan Jadwal pelaksanaan kegiatan		
		Panjang Jembatan yang Dibangun	10 m		0		0		0		0		0		0			
1.03.10.2.01.16	Penggantian Jembatan			3.500.000		0	0		0		0		0		0			
		Panjang Jembatan yang Dilakukan Penggantian	15 M		0		0		0		0		0		0			
1.03.10.2.01.18	Rehabilitasi Jembatan			2.404.436		0	0		0		0		0		0	Menyesuaikan Jadwal pelaksanaan kegiatan		
		Panjang Jembatan yang Dilakukan Rehabilitasi	180 m		0		0		0		0		0		0			
1.03.10.2.01.21	Penanggulangan Bencana/Tanggap Darurat			950.000		118.963	0		0		0		118.963		12,52	Menyesuaikan Jadwal pelaksanaan kegiatan		
		Jumlah alat berat yang terpelihara	21 buah		3		0		0		0		3		14,29			

No	Program / Kegiatan / Sub Kegiatan	Indikator Kinerja Program (Outcome) / Kegiatan (Output) / Sub Kegiatan	Target Kinerja dan Anggaran Renja OPD Tahun Berjalan (2023) yang Dievaluasi		Realisasi Kinerja pada Triwulan								Realisasi Capaian Kinerja dan Anggaran Renja OPD yang Dievaluasi	Tingkat Capaian Kinerja dan Realisasi Anggaran Renstra OPD s/d Tahun 2023 (%)		Ket	
					I		II		III		IV			9=5+6+7+8			10=11/6*100
1	2	3	4		5		6		7		8		9=5+6+7+8		10=11/6*100		11
			K	Rp.	K	Rp.	K	Rp.	K	Rp.	K	Rp.	K	Rp.	K	Rp.	
1.03.11	<b>PROGRAM PENGEMBANGAN JASA KONSTRUKSI</b>			81.130		0		0		0		0		0		0	
		Persentase tenaga jasa konstruksi yg memiliki sertifikasi kompetensi	50 %		0		0		0		0		0		0		
1.03.11.2.01	<i>Penyelenggaraan Pelatihan Tenaga Terampil Konstruksi</i>			81.130		0		0		0		0		0		0	
		Jumlah Dokumen Perencanaan Pelatihan Tenaga Kerja Konstruksi Kualifikasi Jabatan Ahli	1 Dokumen		0		0		0		0		0		0		
1.03.11.2.01.01	Penyiapan Training Need Assessment (TNA) Pelatihan Tenaga Terampil Konstruksi			81.130		0		0		0		0		0		0	
		Tersedianya tenaga terampil konstruksi	150 Orang		0		0		0		0		0		0		
		Jumlah Dokumen Perencanaan Pelatihan Tenaga Kerja Konstruksi Kualifikasi Jabatan Ahli	1 Dokumen		0		0		0		0		0		0		
1.03.12	<b>PROGRAM PENYELENGGARAAN PENATAAN RUANG</b>			550.000		15.349		0		0		0		15.349		2,79	
		Persentase Kesesuaian Pemanfaatan Ruang	100 %		100		0		0		0		100		100		
1.03.12.2.01	<i>Penetapan Rencana Tata Ruang Wilayah (RTRW) dan Rencana Rinci Tata Ruang (RRTR) Kabupaten/Kota</i>			95.000		1.978		0		0		0		1.978		2,08	
		Jumlah Dokumen Persetujuan Substansi, Evaluasi dan Penetapan RTRW Kabupaten/Kota	1 Dokumen		0		0		0		0		0		0		
1.03.12.2.01.02	Pelaksanaan Persetujuan Substansi, Evaluasi, Konsultasi Evaluasi dan Penetapan RRTR Kabupaten/Kota			95.000		1.978		0		0		0		1.978		2,08	Menyesuaikan Jadwal pelaksanaan kegiatan
		Jumlah Dokumen Persetujuan Substansi, Evaluasi dan Penetapan RRTR Kabupaten/Kota	1 Dokumen		0		0		0		0		0		0		
1.03.12.2.02	<i>Koordinasi dan Sinkronisasi Perencanaan Tata Ruang Daerah Kabupaten/Kota</i>			355.000		2.966		0		0		0		2.966		0,84	
		Jumlah Dokumen Koordinasi dan Sinkronisasi Penyusunan RRTR Kabupaten/Kota	1 Dokumen		0		0		0		0		0		0		
1.03.12.2.02.02	Koordinasi dan Sinkronisasi Penyusunan RRTR Kabupaten/Kota			355.000		2.966		0		0		0		2.966		0,84	Menyesuaikan Jadwal pelaksanaan kegiatan

No	Program / Kegiatan / Sub Kegiatan	Indikator Kinerja Program (Outcome) / Kegiatan (Output) / Sub Kegiatan	Target Kinerja dan Anggaran Renja OPD Tahun Berjalan (2023) yang Dievaluasi		Realisasi Kinerja pada Triwulan								Realisasi Capaian Kinerja dan Anggaran Renja OPD yang Dievaluasi	Tingkat Capaian Kinerja dan Realisasi Anggaran Renstra OPD s/d Tahun 2023 (%)		Ket	
					I		II		III		IV			9=5+6+7+8			10=11/6*100
1	2	3	4		5		6		7		8		9=5+6+7+8		10=11/6*100		11
			K	Rp.	K	Rp.	K	Rp.	K	Rp.	K	Rp.	K	Rp.	K	Rp.	
		Jumlah Dokumen Koordinasi dan Sinkronisasi Penyusunan RRTR Kabupaten/Kota	1 dokumen		0		0		0		0		0		0		
1.03.12.2.04	<b>Koordinasi dan Sinkronisasi Pengendalian Pemanfaatan Ruang Daerah Kabupaten/Kota</b>			100.000		10.405	0	0	0			10.405		10,41			
		<b>Jumlah Dokumen Koordinasi Pelaksanaan Penataan Ruang</b>	<b>1 Dokumen</b>		0		0		0			0		0			
1.03.12.2.04.04	Koordinasi Pelaksanaan Penataan Ruang			100.000		10.405	0	0	0			10.405		10,41			Menyesuaikan Jadwal pelaksanaan kegiatan
		Jumlah Dokumen Koordinasi Pelaksanaan Penataan Ruang	1 Dokumen		0		0		0			0		0			
2.10.05	<b>PROGRAM PENYELESAIAN GANTI KERUGIAN DAN SANTUNAN TANAH UNTUK PEMBANGUNAN</b>			90.000		1.700	0	0	0			1.700		1,89			
		<b>Persentase penyelesaian administrasi pertanahan</b>	<b>74,84 %</b>		80,78		0		0			80,78		107,94			
2.10.05.2.01	<b>Penyelesaian Masalah Ganti Kerugian dan Santunan Tanah untuk Pembangunan oleh Pemerintah Daerah Kabupaten/Kota</b>			90.000		1.700	0	0	0			1.700		1,89			
		<b>Jumlah Dokumen Koordinasi dan Sinkronisasi Penyelesaian Masalah Ganti Kerugian dan Santunan Tanah untuk Pembangunan oleh Pemerintah Daerah Kabupaten/Kota</b>	<b>12 Dokumen</b>		0		0		0			0		0			
2.10.05.2.01.02	Koordinasi dan Sinkronisasi Penyelesaian Masalah Ganti Kerugian dan Santunan Tanah untuk Pembangunan oleh Pemerintah Daerah Kabupaten/Kota			90.000		1.700	0	0	0			1.700		1,89			Menyesuaikan Jadwal pelaksanaan kegiatan
		Jumlah Dokumen Koordinasi dan Sinkronisasi Penyelesaian Masalah Ganti Kerugian dan Santunan Tanah untuk Pembangunan oleh Pemerintah Daerah Kabupaten/Kota	1 Dokumen		0		0		0			0		0			
2.10.10	<b>PROGRAM PENATAGUNAAN TANAH</b>			359.999		3.230	0	0	0			3.230		0,9			
		<b>Persentase tertib administrasi Dokumen pertanahan</b>	<b>100 %</b>		100		0		0			100		100			
2.10.10.2.01	<b>Penggunaan Tanah yang Hamparannya dalam satu Daerah Kabupaten/Kota</b>			359.999		3.230	0	0	0			3.230		0,9			

No	Program / Kegiatan / Sub Kegiatan	Indikator Kinerja Program (Outcome) / Kegiatan (Output) / Sub Kegiatan	Target Kinerja dan Anggaran Renja OPD Tahun Berjalan (2023) yang Dievaluasi		Realisasi Kinerja pada Triwulan								Realisasi Capaian Kinerja dan Anggaran Renja OPD yang Dievaluasi	Tingkat Capaian Kinerja dan Realisasi Anggaran Renstra OPD s/d Tahun 2023 (%)		Ket
					I		II		III		IV			9=5+6+7+8		
1	2	3	4		5		6	7	8	9=5+6+7+8		10=11/6*100		11		
			K	Rp.	K	Rp.	K	Rp.	K	Rp.	K	Rp.	K	Rp.		
		<b>Jumlah Dokumen Koordinasi dan Sinkronisasi Pelaksanaan Konsolidasi Tanah Kewenangan Kabupaten/Kota</b>	<b>30 Dokumen</b>		5		0	0	0		5		16,67			
2.10.10.2.01.03	Koordinasi dan Sinkronisasi Pelaksanaan Konsolidasi Tanah Kabupaten/Kota			359.999		3.230	0	0	0		3.230		0,9	Menyesuaikan Jadwal pelaksanaan kegiatan		
		Jumlah Dokumen Koordinasi dan Sinkronisasi Pelaksanaan Konsolidasi Tanah Kewenangan Kabupaten/Kota	1 Dokumen		0		0	0	0		0		0			
JUMLAH				113.678.196		4.183.027					4.183.027					
<b>Rata - rata capaian kinerja OPD (%)</b>												<b>32,52</b>	<b>3,68</b>			
<b>Predikat Kinerja</b>												<b>Sangat Tinggi</b>	<b>Sangat Rendah</b>			
Faktor pendorong keberhasilan kinerja : Kerjasama yang solid antara pengelola kegiatan																
Faktor penghambat keberhasilan kinerja : Kegiatan yang bersifat kontraktual banyak yang masih dalam proses pengadaan lelang																
Tindak lanjut yang diperlukan dalam triwulan berikutnya : tingkatkan upaya pencapaian target dan realisasi anggaran di triwulan berikutnya. percepat proses pengadaan kegiatan-kegiatan fisik agar tidak mengalami keterlambatan pelaksanaan pekerjaan																
Tindak lanjut yang diperlukan dalam Renja OPD berikutnya perencanaan kegiatan di fokuskan pada pemenuhan infrastruktur dan peningkatan kualitas sarpras pelayanan publik utamanya menjaga kondisi Jalan, drainase dan irigasi Kabupaten dalam keadaan baik. Upaya-upaya penanganan paska bencana banjir.																

**LAPORAN EVALUASI HASIL RENJA PERANGKAT DAERAH**  
**1.04.2.11.3.28.04.0000 DINAS PERUMAHAN, KAWASAN PEMUKIMAN DAN LINGKUNGAN HIDUP**  
**PERIODE PELAKSANAAN : 2023**  
**TRIWULAN I**

(\* dalam ribu rupiah)

No	Program / Kegiatan / Sub Kegiatan	Indikator Kinerja Program (Outcome) / Kegiatan (Output) / Sub Kegiatan	Target Kinerja dan Anggaran Renja OPD Tahun Berjalan (2023) yang Dievaluasi		Realisasi Kinerja pada Triwulan								Realisasi Capaian Kinerja dan Anggaran Renja OPD yang Dievaluasi		Tingkat Capaian Kinerja dan Realisasi Anggaran Renstra OPD s/d Tahun 2023 (%)		Ket
					I		II		III		IV						
1	2	3	4		5		6	7	8	9=5+6+7+8		10=11/6*100		11			
			K	Rp.	K	Rp.	K	Rp.	K	Rp.	K	Rp.	K	Rp.	K	Rp.	
X.XX.01	<b>PROGRAM PENUNJANG URUSAN PEMERINTAHAN DAERAH KABUPATEN/KOTA</b>			22.388.102		3.300.752		0		0		0		3.300.752		14,74	
		Indeks kepuasan masyarakat atas kinerja perangkat daerah (PKPLH)	85 Indeks		84,19		0		0		0		84,19		99,05		
X.XX.01.2.01	<i>Perencanaan, Penganggaran, dan Evaluasi Kinerja Perangkat Daerah</i>			15.000		2.041		0		0		0		2.041		13,61	
		<i>Persentase capaian kinerja sub kegiatan Perangkat Daerah</i>	20 dokumen		10		0		0		0		10		50		
X.XX.01.2.01.01	Penyusunan Dokumen Perencanaan Perangkat Daerah			5.000		539		0		0		0		539		10,77	
		Jumlah dokumen perencanaan Perangkat Daerah	12 Dokumen		4		0		0		0		4		33,33		
X.XX.01.2.01.07	Evaluasi Kinerja Perangkat Daerah			10.000		1.503		0		0		0		1.503		15,03	
		Jumlah laporan evaluasi kinerja Perangkat Daerah	8 Laporan		6		0		0		0		6		75		
X.XX.01.2.02	<i>Administrasi Keuangan Perangkat Daerah</i>			16.619.230		2.218.421		0		0		0		2.218.421		13,35	
		<i>Persentase dokumen administrasi dan pelaporan keuangan yang tersusun sesuai standar</i>	13 laporan		11		0		0		0		11		84,62		
X.XX.01.2.02.01	Penyediaan Gaji dan Tunjangan ASN			16.544.050		2.217.621		0		0		0		2.217.621		13,4	
		Jumlah orang yang menerima gaji dan tunjangan ASN	148 Orang		148		0		0		0		148		100		
X.XX.01.2.02.02	Penyediaan Administrasi Pelaksanaan Tugas ASN			60.180		0		0		0		0		0		0	
		Jumlah dokumen hasil penyediaan administrasi pelaksanaan tugas ASN	1 Dokumen		0,24		0		0		0		0,24		24		
X.XX.01.2.02.03	Pelaksanaan Penatausahaan dan Pengujian/Verifikasi Keuangan SKPD			15.000		800		0		0		0		800		5,33	
		Jumlah dokumen penatausahaan dan pengujian/verifikasi keuangan SKPD	13 Dokumen		11		0		0		0		11		84,62		
X.XX.01.2.06	<i>Administrasi Umum Perangkat Daerah</i>			95.245		28.129		0		0		0		28.129		29,53	
		<i>Cakupan layanan administrasi umum Perangkat Daerah pengelolaan umum</i>	71,43 %		28,57		0		0		0		28,57		40		

No	Program / Kegiatan / Sub Kegiatan	Indikator Kinerja Program (Outcome) / Kegiatan (Output) / Sub Kegiatan	Target Kinerja dan Anggaran Renja OPD Tahun Berjalan (2023) yang Dievaluasi		Realisasi Kinerja pada Triwulan								Realisasi Capaian Kinerja dan Anggaran Renja OPD yang Dievaluasi		Tingkat Capaian Kinerja dan Realisasi Anggaran Renstra OPD s/d Tahun 2023 (%)		Ket
					I		II		III		IV						
1	2	3	4		5		6	7	8	9=5+6+7+8		10=11/6*100		11			
			K	Rp.	K	Rp.	K	Rp.	K	Rp.	K	Rp.	K	Rp.			
		<i>dan kepegawaian</i>															
X.XX.01.2.06.01	Penyediaan Komponen Instalasi Listrik/Penerangan Bangunan Kantor			8.004		1.820		0		0		0		1.820		22,74	
		Jumlah paket komponen instalasi listrik/penerangan bangunan kantor yang disediakan	6 Paket		5		0		0		0		5		83,33		
X.XX.01.2.06.02	Penyediaan Peralatan dan Perlengkapan Kantor			15.434		2.420		0		0		0		2.420		15,68	
		Jumlah paket peralatan dan perlengkapan kantor yang disediakan	23 Paket		18		0		0		0		18		78,26		
X.XX.01.2.06.03	Penyediaan Peralatan Rumah Tangga			14.999		1.755		0		0		0		1.755		11,7	
		Jumlah paket peralatan rumah tangga yang disediakan	25 Paket		14		0		0		0		14		56		
X.XX.01.2.06.04	Penyediaan Bahan Logistik Kantor			11.145		2.741		0		0		0		2.741		24,59	
		Jumlah paket bahan logistik kantor yang disediakan	7 Paket		7		0		0		0		7		100		
X.XX.01.2.06.05	Penyediaan Barang Cetak dan Penggandaan			28.800		4.120		0		0		0		4.120		14,31	
		Jumlah paket barang cetak dan penggandaan yang disediakan	8 Paket		1		0		0		0		1		12,5		
X.XX.01.2.06.06	Penyediaan Bahan Bacaan dan Peraturan Perundang-undangan			1.800		300		0		0		0		300		16,67	
		Jumlah dokumen bahan bacaan dan Peraturan Perundang-Undangan yang disediakan	1 Dokumen		1		0		0		0		1		100		
X.XX.01.2.06.09	Penyelenggaraan Rapat Koordinasi dan Konsultasi SKPD			15.063		14.974		0		0		0		14.974		99,41	
		Jumlah laporan penyelenggaraan rapat koordinasi dan konsultasi SKPD	5 laporan		3		0		0		0		3		60		
<b>X.XX.01.2.07</b>	<b>Pengadaan Barang Milik Daerah Penunjang Urusan Pemerintah Daerah</b>			<b>69.970</b>		<b>50.974</b>		<b>0</b>		<b>0</b>		<b>0</b>		<b>50.974</b>		<b>72,85</b>	
		<b>Persentase pengadaan Barang Milik Daerah Penunjang Urusan Pemerintah Daerah sesuai standar</b>	<b>6 unit</b>		<b>4</b>		<b>0</b>		<b>0</b>		<b>0</b>		<b>4</b>		<b>66,67</b>		
X.XX.01.2.07.05	Pengadaan Mebel			2.450		0		0		0		0		0		0	
		Jumlah paket mebel yang disediakan	1 unit		0		0		0		0		0		0		
X.XX.01.2.07.10	Pengadaan Sarana dan Prasarana Gedung Kantor atau Bangunan Lainnya			67.520		50.974		0		0		0		50.974		75,49	
		Jumlah unit sarana dan prasarana gedung kantor atau bangunan lainnya yang disediakan	6 Unit		4		0		0		0		4		66,67		



No	Program / Kegiatan / Sub Kegiatan	Indikator Kinerja Program (Outcome) / Kegiatan (Output) / Sub Kegiatan	Target Kinerja dan Anggaran Renja OPD Tahun Berjalan (2023) yang Dievaluasi		Realisasi Kinerja pada Triwulan								Realisasi Capaian Kinerja dan Anggaran Renja OPD yang Dievaluasi	Tingkat Capaian Kinerja dan Realisasi Anggaran Renstra OPD s/d Tahun 2023 (%)		Ket
					I		II		III		IV			K	Rp.	
1	2	3	4		5		6	7	8	9=5+6+7+8		10=11/6*100		11		
			K	Rp.	K	Rp.	K	Rp.	K	Rp.	K	Rp.	K	Rp.		
X.XX.01.2.08	Penyediaan Jasa Penunjang Urusan Pemerintahan Daerah			1.975.793		328.928	0	0	0		328.928		16,65			
		Cakupan penyediaan jasa penunjang urusan Pemerintahan Daerah	100 %		0	0	0	0		0		0				
X.XX.01.2.08.02	Penyediaan Jasa Komunikasi, Sumber Daya Air dan Listrik			267.889		32.391	0	0	0		32.391		12,09			
		Jumlah laporan penyediaan jasa Komunikasi, Sumber Daya Air dan Listrik yang disediakan	1 laporan		0,3	0	0	0		0,3		30				
X.XX.01.2.08.04	Penyediaan Jasa Pelayanan Umum Kantor			1.707.904		296.537	0	0	0		296.537		17,36			
		Jumlah laporan penyediaan jasa pelayanan umum kantor yang disediakan	1 laporan		0,3	0	0	0		0,3		30				
X.XX.01.2.09	Pemeliharaan Barang Milik Daerah Penunjang Urusan Pemerintahan Daerah			3.612.863		672.259	0	0	0		672.259		18,61			
		Persentase BMD dalam kondisi baik	163 unit		56	0	0	0		56		34,36				
X.XX.01.2.09.02	Penyediaan Jasa Pemeliharaan, Biaya Pemeliharaan, Pajak, dan Perizinan Kendaraan Dinas Operasional atau Lapangan			2.312.921		596.794	0	0	0		596.794		25,8			
		Jumlah kendaraan dinas operasional atau lapangan yang dipelihara dan dibayarkan pajak dan perizinannya	137 unit		50	0	0	0		50		36,5				
X.XX.01.2.09.06	Pemeliharaan Peralatan dan Mesin Lainnya			15.007		6.450	0	0	0		6.450		42,98			
		Jumlah peralatan dan mesin lainnya yang dipelihara	25 Unit		6	0	0	0		6		24				
X.XX.01.2.09.09	Pemeliharaan/Rehabilitasi Gedung Kantor dan Bangunan Lainnya			1.284.935		69.016	0	0	0		69.016		5,37			
		Jumlah gedung kantor dan bangunan lainnya yang dipelihara/direhabilitasi	1 Unit		0	0	0	0		0		0				
1.04.02	PROGRAM PENGEMBANGAN PERUMAHAN			1.630.094		269.188	0	0	0		269.188		16,51			
		Cakupan ketersediaan rumah layak huni	98,3 %		97,25	0	0	0		97,25		98,93				
		Jumlah warga negara korban bencana yang memperoleh rumah layak huni	100 %		0	0	0	0		0		0				
		Jumlah warga negara yang terkena relokasi akibat program Pemerintah Daerah Kabupaten/Kota yang memperoleh fasilitas penyediaan rumah layak huni	100 %		0	0	0	0		0		0				
1.04.02.2.01	Pendataan Penyediaan dan Rehabilitasi Rumah Korban Bencana atau Relokasi Program Kabupaten/Kota			824		0	0	0	0		0		0			

No	Program / Kegiatan / Sub Kegiatan	Indikator Kinerja Program (Outcome) / Kegiatan (Output) / Sub Kegiatan	Target Kinerja dan Anggaran Renja OPD Tahun Berjalan (2023) yang Dievaluasi		Realisasi Kinerja pada Triwulan								Realisasi Capaian Kinerja dan Anggaran Renja OPD yang Dievaluasi		Tingkat Capaian Kinerja dan Realisasi Anggaran Renstra OPD s/d Tahun 2023 (%)		Ket
					I		II		III		IV						
1	2	3	4		5		6	7	8		9=5+6+7+8		10=11/6*100 (%)		11		
			K	Rp.	K	Rp.	K	Rp.	K	Rp.	K	Rp.	K	Rp.	K	Rp.	
		<b>Jumlah dokumen penyiapan pelaksanaan SPM Bidang Perumahan sesuai standar</b>	<b>1 dokumen</b>		0		0	0	0	0	0	0	0	0	0	0	
1.04.02.2.01.05	Pendataan dan Verifikasi Penerima Rumah bagi Korban Bencana Alam atau Terkena Relokasi Program Kabupaten/Kota			824		0	0	0	0	0	0	0	0	0	0	0	
		Jumlah dokumen data calon penerima rumah bagi korban bencana Kabupaten/Kota atau yang terkena relokasi program Kabupaten/Kota yang terverifikasi	1 dokumen		0	0	0	0	0	0	0	0	0	0	0	0	
<b>1.04.02.2.03</b>	<b>Pembangunan dan Rehabilitasi Rumah Korban Bencana atau Relokasi Program Kabupaten/Kota</b>			<b>15.000</b>		<b>0</b>	<b>0</b>	<b>0</b>	<b>0</b>	<b>0</b>	<b>0</b>	<b>0</b>	<b>0</b>	<b>0</b>	<b>0</b>	<b>0</b>	
		<b>Presentase rehabilitasi rumah korban bencana atau relokasi program Kabupaten yang disediakan</b>	<b>100 %</b>		<b>0</b>	<b>0</b>	<b>0</b>	<b>0</b>	<b>0</b>	<b>0</b>	<b>0</b>	<b>0</b>	<b>0</b>	<b>0</b>	<b>0</b>	<b>0</b>	
1.04.02.2.03.01	Rehabilitasi Rumah bagi Korban Bencana			15.000		0	0	0	0	0	0	0	0	0	0	0	
		Jumlah rumah korban bencana Kabupaten/Kota yang terehabilitasi	1 unit rumah		0	0	0	0	0	0	0	0	0	0	0	0	
<b>1.04.02.2.05</b>	<b>Pembinaan Pengelolaan Rumah Susun Umum dan/atau Rumah Khusus</b>			<b>1.412.021</b>		<b>269.188</b>	<b>0</b>	<b>0</b>	<b>0</b>	<b>0</b>	<b>0</b>	<b>269.188</b>	<b>19,06</b>				
		<b>Presentase okupansi rusunawa</b>	<b>46,21 %</b>		<b>46,46</b>	<b>0</b>	<b>0</b>	<b>0</b>	<b>0</b>	<b>0</b>	<b>0</b>	<b>46,46</b>	<b>100,54</b>				
1.04.02.2.05.02	Penatausahaan Pemanfaatan Rumah Susun Umum dan/atau Rumah Khusus			1.412.021		269.188	0	0	0	0	0	269.188	19,06				
		Jumlah dokumen pemanfaatan rumah susun umum dan/atau rumah khusus	1 dokumen		0,24	0	0	0	0	0	0	0,24	24				
<b>1.04.02.2.06</b>	<b>Penerbitan Izin Pembangunan dan Pengembangan Perumahan</b>			<b>202.250</b>		<b>0</b>	<b>0</b>	<b>0</b>	<b>0</b>	<b>0</b>	<b>0</b>	<b>0</b>	<b>0</b>	<b>0</b>	<b>0</b>		
		<b>Presentase pengesahan siteplan sesuai standar pelayanan</b>	<b>100 %</b>		<b>1</b>	<b>0</b>	<b>0</b>	<b>0</b>	<b>0</b>	<b>0</b>	<b>0</b>	<b>1</b>	<b>1</b>				
1.04.02.2.06.03	Koordinasi dan Sinkronisasi Pengendalian Pembangunan dan Pengembangan Perumahan			202.250		0	0	0	0	0	0	0	0	0	0		
		Jumlah laporan hasil koordinasi dan sinkronisasi pengendalian pembangunan dan pengembangan perumahan	1 laporan		0,24	0	0	0	0	0	0	0,24	24				
<b>1.04.03</b>	<b>PROGRAM KAWASAN PERMUKIMAN</b>			<b>538.549</b>		<b>0</b>	<b>0</b>	<b>0</b>	<b>0</b>	<b>0</b>	<b>0</b>	<b>0</b>	<b>0</b>	<b>0</b>	<b>0</b>		
		<b>Persentase lingkungan permukiman kumuh</b>	<b>0,02 %</b>		<b>0,02</b>	<b>0</b>	<b>0</b>	<b>0</b>	<b>0</b>	<b>0</b>	<b>0</b>	<b>0,02</b>	<b>100</b>				
<b>1.04.03.2.02</b>	<b>Penataan dan Peningkatan Kualitas Kawasan Permukiman Kumuh dengan Luas di Bawah 10 (sepuluh) Ha</b>			<b>213.549</b>		<b>0</b>	<b>0</b>	<b>0</b>	<b>0</b>	<b>0</b>	<b>0</b>	<b>0</b>	<b>0</b>	<b>0</b>	<b>0</b>		
		<b>Luas kawasan kumuh yang tertangani</b>	<b>136,81 Ha</b>		<b>136,82</b>	<b>0</b>	<b>0</b>	<b>0</b>	<b>0</b>	<b>0</b>	<b>0</b>	<b>136,82</b>	<b>100,01</b>				

No	Program / Kegiatan / Sub Kegiatan	Indikator Kinerja Program (Outcome) / Kegiatan (Output) / Sub Kegiatan	Target Kinerja dan Anggaran Renja OPD Tahun Berjalan (2023) yang Dievaluasi		Realisasi Kinerja pada Triwulan								Realisasi Capaian Kinerja dan Anggaran Renja OPD yang Dievaluasi		Tingkat Capaian Kinerja dan Realisasi Anggaran Renstra OPD s/d Tahun 2023 (%)		Ket
					I		II		III		IV						
1	2	3	4		5		6	7	8	9=5+6+7+8		10=11/6*100		11			
			K	Rp.	K	Rp.	K	Rp.	K	Rp.	K	Rp.	K	Rp.			
1.04.03.2.02.05	Koordinasi dan Sinkronisasi Pengendalian Penataan Pemugaran/Peremajaan Permukiman Kumuh			213.549		0	0	0	0		0		0				
		Jumlah laporan hasil koordinasi dan sinkronisasi pengendalian penataan pemugaran/peremajaan permukiman kumuh	1 laporan		0,24		0	0	0		0,24		24				
<b>1.04.03.2.03</b>	<b>Peningkatan Kualitas Kawasan Permukiman Kumuh dengan Luas di Bawah 10 (sepuluh) Ha</b>			<b>325.000</b>		<b>0</b>	<b>0</b>	<b>0</b>	<b>0</b>		<b>0</b>		<b>0</b>		<b>0</b>		
		<b>Presentase RTLH yang diperbaiki</b>	<b>100 %</b>		<b>0</b>	<b>0</b>	<b>0</b>	<b>0</b>	<b>0</b>		<b>0</b>		<b>0</b>				
1.04.03.2.03.02	Perbaikan Rumah Tidak Layak Huni			325.000		0	0	0	0		0		0		0		
		Jumlah rumah tidak layak huni yang diperbaiki	21 unit rumah		0		0	0	0		0		0				
<b>1.04.05</b>	<b>PROGRAM PENINGKATAN PRASARANA, SARANA DAN UTILITAS UMUM (PSU)</b>			<b>1.646.632</b>		<b>44.089</b>	<b>0</b>	<b>0</b>	<b>0</b>		<b>44.089</b>		<b>2,68</b>				
		<b>Cakupan ketersediaan rumah layak huni</b>	<b>98,3 %</b>		<b>97,25</b>		<b>0</b>	<b>0</b>	<b>0</b>		<b>97,25</b>		<b>98,93</b>				
		<b>Persentase kawasan lingkungan permukiman yang layak</b>	<b>99,14 %</b>		<b>99,98</b>		<b>0</b>	<b>0</b>	<b>0</b>		<b>99,98</b>		<b>100,85</b>				
		<b>Presentase PSU dalam kondisi baik</b>	<b>15 %</b>		<b>0</b>		<b>0</b>	<b>0</b>	<b>0</b>		<b>0</b>		<b>0</b>				
<b>1.04.05.2.01</b>	<b>Urusan Penyelenggaraan PSU Perumahan</b>			<b>1.646.632</b>		<b>44.089</b>	<b>0</b>	<b>0</b>	<b>0</b>		<b>44.089</b>		<b>2,68</b>				
		<b>Presentase perbaikan PSU</b>	<b>100 %</b>		<b>5</b>		<b>0</b>	<b>0</b>	<b>0</b>		<b>5</b>		<b>5</b>				
1.04.05.2.01.02	Penyediaan Prasarana, Sarana, dan Utilitas Umum di Perumahan untuk Menunjang Fungsi Hunian			1.646.632		44.089	0	0	0		44.089		2,68				
		Jumlah lokasi perumahan yang disediakan prasarana, sarana, dan utilitas umum yang menunjang fungsi hunian	3 lokasi		0		0	0	0		0		0				
<b>2.11.02</b>	<b>PROGRAM PERENCANAAN LINGKUNGAN HIDUP</b>			<b>306.999</b>		<b>7.976</b>	<b>0</b>	<b>0</b>	<b>0</b>		<b>7.976</b>		<b>2,6</b>				
		<b>Indeks Kualitas Lingkungan Hidup</b>	<b>67,77 Indeks</b>		<b>54,88</b>		<b>0</b>	<b>0</b>	<b>0</b>		<b>54,88</b>		<b>80,98</b>				
		<b>Indeks kualitas lahan</b>	<b>60,85 Indeks</b>		<b>28,22</b>		<b>0</b>	<b>0</b>	<b>0</b>		<b>28,22</b>		<b>46,38</b>				
<b>2.11.02.2.01</b>	<b>Rencana Perlindungan dan Pengelolaan Lingkungan Hidup (RPPLH) Kabupaten/Kota</b>			<b>50.000</b>		<b>1.320</b>	<b>0</b>	<b>0</b>	<b>0</b>		<b>1.320</b>		<b>2,64</b>				
		<b>Presentase dokumen RPPLH yang disusun sesuai standar</b>	<b>100 %</b>		<b>0</b>		<b>0</b>	<b>0</b>	<b>0</b>		<b>0</b>		<b>0</b>				
2.11.02.2.01.01	Penyusunan dan Penetapan RPPLH			50.000		1.320	0	0	0		1.320		2,64				

No	Program / Kegiatan / Sub Kegiatan	Indikator Kinerja Program (Outcome) / Kegiatan (Output) / Sub Kegiatan	Target Kinerja dan Anggaran Renja OPD Tahun Berjalan (2023) yang Dievaluasi		Realisasi Kinerja pada Triwulan								Realisasi Capaian Kinerja dan Anggaran Renja OPD yang Dievaluasi		Tingkat Capaian Kinerja dan Realisasi Anggaran Renstra OPD s/d Tahun 2023 (%)		Ket
					I		II		III		IV						
1	2	3	4		5		6	7	8	9=5+6+7+8		10=11/6*100		11			
			K	Rp.	K	Rp.	K	Rp.	K	Rp.	K	Rp.	K	Rp.			
	Kabupaten/Kota																
		Jumlah muatan hasil penyusunan dan penetapan RPPLH Kabupaten/Kota yang disusun	1 dokumen		0		0		0		0		0		0		
<b>2.11.02.2.02</b>	<b>Penyelenggaraan Kajian Lingkungan Hidup Strategis (KLHS) Kabupaten/Kota</b>			<b>257.000</b>		<b>6.656</b>	<b>0</b>	<b>0</b>	<b>0</b>	<b>0</b>		<b>6.656</b>		<b>2,59</b>			
		<b>Presentase dokumen KLHS yang disusun sesuai standar</b>	<b>100 %</b>		<b>0</b>	<b>0</b>	<b>0</b>	<b>0</b>	<b>0</b>	<b>0</b>		<b>0</b>		<b>0</b>			
2.11.02.2.02.01	Pembuatan dan Pelaksanaan KLHS Rencana Tata Ruang			50.000		2.370	0	0	0		2.370		4,74				
		Jumlah dokumen KLHS Rencana Tata Ruang Kabupaten/Kota yang disusun	1 dokumen		0		0		0		0		0				
2.11.02.2.02.02	Pembuatan dan Pelaksanaan KLHS RPJPD/RPJMD			207.000		4.286	0	0	0		4.286		2,07				
		Jumlah dokumen KLHS RPJPD/RPJMD Kabupaten/Kota yang disusun	1 dokumen		0		0		0		0		0				
<b>2.11.03</b>	<b>PROGRAM PENGENDALIAN PENCEMARAN DAN/ATAU KERUSAKAN LINGKUNGAN HIDUP</b>			<b>200.000</b>		<b>34.810</b>	<b>0</b>	<b>0</b>	<b>0</b>		<b>34.810</b>		<b>17,4</b>				
		<b>Indeks Kualitas Lingkungan Hidup</b>	<b>67,77 Indeks</b>		<b>0</b>	<b>0</b>	<b>0</b>	<b>0</b>	<b>0</b>		<b>0</b>		<b>0</b>				
		<b>Indeks kualitas air</b>	<b>50,85 indeks</b>		<b>0</b>	<b>0</b>	<b>0</b>	<b>0</b>	<b>0</b>		<b>0</b>		<b>0</b>				
		<b>Indeks kualitas udara</b>	<b>93,92 indeks</b>		<b>0</b>	<b>0</b>	<b>0</b>	<b>0</b>	<b>0</b>		<b>0</b>		<b>0</b>				
<b>2.11.03.2.01</b>	<b>Pencegahan Pencemaran dan/atau Kerusakan Lingkungan Hidup Kabupaten/Kota</b>			<b>200.000</b>		<b>34.810</b>	<b>0</b>	<b>0</b>	<b>0</b>		<b>34.810</b>		<b>17,4</b>				
		<b>Presentase dokumen pencegahan pencemaran dan/atau kerusakan lingkungan hidup Kabupaten/Kota yang disusun sesuai standar</b>	<b>100 %</b>		<b>0</b>	<b>0</b>	<b>0</b>	<b>0</b>	<b>0</b>		<b>0</b>		<b>0</b>				
2.11.03.2.01.01	Koordinasi, Sinkronisasi, dan Pelaksanaan Pencegahan Pencemaran Lingkungan Hidup Dilaksanakan terhadap Media Tanah, Air, Udara, dan Laut			40.000		10	0	0	0		10		0,03				
		Jumlah dokumen uji kualitas lingkungan hidup dilaksanakan terhadap media tanah, air, udara dan laut	1 dokumen		0		0		0		0		0				
2.11.03.2.01.02	Koordinasi, Sinkronisasi dan Pelaksanaan Pengendalian Emisi Gas Rumah Kaca, Mitigasi dan Adaptasi Perubahan Iklim			50.000		17.921	0	0	0		17.921		35,84				
		Jumlah dokumen hasil koordinasi dan sinkronisasi inventarisasi gas rumah kaca	1 dokumen		0		0		0		0		0				

No	Program / Kegiatan / Sub Kegiatan	Indikator Kinerja Program (Outcome) / Kegiatan (Output) / Sub Kegiatan	Target Kinerja dan Anggaran Renja OPD Tahun Berjalan (2023) yang Dievaluasi		Realisasi Kinerja pada Triwulan								Realisasi Capaian Kinerja dan Anggaran Renja OPD yang Dievaluasi		Tingkat Capaian Kinerja dan Realisasi Anggaran Renstra OPD s/d Tahun 2023 (%)		Ket
					I		II		III		IV						
1	2	3	4		5		6	7	8	9=5+6+7+8		10=11/6*100 (%)		11			
			K	Rp.	K	Rp.	K	Rp.	K	Rp.	K	Rp.	K	Rp.			
		dari sektor lingkungan hidup yang dilaksanakan															
2.11.03.2.01.03	Pengelolaan Laboratorium Lingkungan Hidup Kabupaten/Kota			110.000		16.879	0	0	0			16.879		15,34			
		Jumlah pengambilan contoh uji, pengujian parameter kualitas lingkungan dan dokumen mutu yang dilaksanakan	1 dokumen		0	0	0	0	0			0		0			
<b>2.11.04</b>	<b>PROGRAM PENGELOLAAN KEANEKARAGAMAN HAYATI (KEHATI)</b>			<b>6.366.035</b>		<b>450.180</b>	<b>0</b>	<b>0</b>	<b>0</b>			<b>450.180</b>		<b>7,07</b>			
		<b>Proporsi Ruang Terbuka Hijau (RTH)</b>	<b>8,2 %</b>		<b>8,1074</b>	<b>0</b>	<b>0</b>	<b>0</b>	<b>0</b>			<b>8,1074</b>		<b>98,87</b>			
<b>2.11.04.2.01</b>	<b>Pengelolaan Keanekaragaman Hayati Kabupaten/Kota</b>			<b>6.366.035</b>		<b>450.180</b>	<b>0</b>	<b>0</b>	<b>0</b>			<b>450.180</b>		<b>7,07</b>			
		<b>Persentase Keanekaragaman Hayati (taman kehati+RTH) dalam kondisi baik</b>	<b>100 %</b>		<b>10</b>	<b>0</b>	<b>0</b>	<b>0</b>	<b>0</b>			<b>10</b>		<b>10</b>			
2.11.04.2.01.02	Pengelolaan Taman Keanekaragaman Hayati di Luar Kawasan Hutan			10.000		1.231	0	0	0			1.231		12,31			
		Luas taman KEHATI di luar kawasan hutan yang dikelola lingkup kewenangan Kabupaten/Kota	2,3 Ha		2,3	0	0	0	0			2,3		100			
2.11.04.2.01.04	Pengelolaan Ruang Terbuka Hijau (RTH)			6.356.035		448.949	0	0	0			448.949		7,06			
		Luas RTH yang dikelola lingkup kewenangan Kabupaten/Kota	839,28 Ha		83,92	0	0	0	0			83,92		10			
<b>2.11.05</b>	<b>PROGRAM PENGENDALIAN BAHAN BERBAHAYA DAN BERACUN (B3) DAN LIMBAH BAHAN BERBAHAYA DAN BERACUN (LIMBAH B3)</b>			<b>5.000</b>		<b>2.289</b>	<b>0</b>	<b>0</b>	<b>0</b>			<b>2.289</b>		<b>45,79</b>			
		<b>Persentase penanganan volume sampah</b>	<b>72 %</b>		<b>10,5</b>	<b>0</b>	<b>0</b>	<b>0</b>	<b>0</b>			<b>10,5</b>		<b>14,58</b>			
		<b>Presentase dokumen rincian teknis penyimpanan limbah B3,</b>	<b>48,48 %</b>		<b>67,29</b>	<b>0</b>	<b>0</b>	<b>0</b>	<b>0</b>			<b>67,29</b>		<b>138,8</b>			
<b>2.11.05.2.01</b>	<b>Penyimpanan Sementara Limbah B3</b>			<b>5.000</b>		<b>2.289</b>	<b>0</b>	<b>0</b>	<b>0</b>			<b>2.289</b>		<b>45,79</b>			
		<b>Presentase dokumen rincian teknis penyimpanan Limbah B3 yang diterbitkan sesuai standar</b>	<b>100 %</b>		<b>30</b>	<b>0</b>	<b>0</b>	<b>0</b>	<b>0</b>			<b>30</b>		<b>30</b>			
2.11.05.2.01.02	Verifikasi Lapangan untuk Memastikan Pemenuhan Persyaratan Administrasi dan Teknis Penyimpanan Sementara Limbah B3			5.000		2.289	0	0	0			2.289		45,79			
		Jumlah laporan kegiatan verifikasi lapangan pemenuhan komitmen persetujuan/izin penyimpanan sementara dan pengumpulan limbah B3	1 laporan		0,3	0	0	0	0			0,3		30			
<b>2.11.06</b>	<b>PROGRAM PEMBINAAN DAN PENGAWASAN TERHADAP IZIN LINGKUNGAN DAN IZIN PERLINDUNGAN</b>			<b>20.000</b>		<b>2.224</b>	<b>0</b>	<b>0</b>	<b>0</b>			<b>2.224</b>		<b>11,12</b>			

No	Program / Kegiatan / Sub Kegiatan	Indikator Kinerja Program (Outcome) / Kegiatan (Output) / Sub Kegiatan	Target Kinerja dan Anggaran Renja OPD Tahun Berjalan (2023) yang Dievaluasi		Realisasi Kinerja pada Triwulan								Realisasi Capaian Kinerja dan Anggaran Renja OPD yang Dievaluasi		Tingkat Capaian Kinerja dan Realisasi Anggaran Renstra OPD s/d Tahun 2023 (%)		Ket
					I		II		III		IV		K	Rp.	K	Rp.	
1	2	3	4		5		6	7	8	9=5+6+7+8		10=11/6*100		11			
			K	Rp.	K	Rp.	K	Rp.	K	Rp.	K	Rp.	K	Rp.			
	<b>DAN PENGELOLAAN LINGKUNGAN HIDUP (PPLH)</b>																
		Cakupan pembinaan dan pengawasan terhadap usaha dan / atau kegiatan yang memiliki izin lingkungan dan izin perlindungan dan pengelolaan lingkungan hidup	50 %		28,57		0	0	0		28,57		57,14				
2.11.06.2.01	<i>Pembinaan dan Pengawasan Terhadap Usaha dan/atau Kegiatan yang Izin Lingkungan dan Izin PPLH diterbitkan oleh Pemerintah Daerah Kabupaten/Kota</i>			20.000		2.224	0	0	0		2.224		11,12				
		<i>Persentase ijin lingkungan yang diawasi</i>	50 %		28,57		0	0	0		28,57		57,14				
2.11.06.2.01.03	Pengawasan Usaha dan/atau Kegiatan yang Izin Lingkungan Hidup, Izin PPLH yang Diterbitkan oleh Pemerintah Daerah Kabupaten/Kota			20.000		2.224	0	0	0		2.224		11,12				
		Jumlah laporan dari usaha dan/atau kegiatan yang diawasi izin lingkungan, persetujuan lingkungan, surat kelayakan operasi oleh Pemerintah Daerah Kabupaten/Kota	1 laporan		0		0	0	0		0		0				
2.11.08	<b>PROGRAM PENINGKATAN PENDIDIKAN, PELATIHAN DAN PENYULUHAN LINGKUNGAN HIDUP UNTUK MASYARAKAT</b>			37.900		4.783	0	0	0		4.783		12,62				
		<i>Persentase peningkatan komunitas pecinta lingkungan hidup</i>	25 %		15		0	0	0		15		60				
2.11.08.2.01	<i>Penyelenggaraan Pendidikan, Pelatihan, dan Penyuluhan Lingkungan Hidup untuk Lembaga Kemasyarakatan Tingkat Daerah Kabupaten/Kota</i>			37.900		4.783	0	0	0		4.783		12,62				
		<i>Jumlah akumulasi kelompok masyarakat /lembaga pengelolaan LH yang terbentuk</i>	48 kelompok		47		0	0	0		47		97,92				
2.11.08.2.01.01	Peningkatan Kapasitas dan Kompetensi Sumber Daya Manusia Bidang Lingkungan Hidup untuk Lembaga Kemasyarakatan			30.000		3.070	0	0	0		3.070		10,23				
		Jumlah lembaga/kelompok masyarakat/institusi yang terdaftar yang meningkat kapasitas dan kompetensinya terkait PPLH	22 lembaga		10		0	0	0		10		45,45				
2.11.08.2.01.02	Pendampingan Gerakan Peduli Lingkungan Hidup			7.900		1.713	0	0	0		1.713		21,68				
		Jumlah pendampingan pembinaan gerakan peduli dan berbudaya lingkungan hidup yang dilaksanakan	1 Dokumen		0		0	0	0		0		0				

No	Program / Kegiatan / Sub Kegiatan	Indikator Kinerja Program (Outcome) / Kegiatan (Output) / Sub Kegiatan	Target Kinerja dan Anggaran Renja OPD Tahun Berjalan (2023) yang Dievaluasi		Realisasi Kinerja pada Triwulan								Realisasi Capaian Kinerja dan Anggaran Renja OPD yang Dievaluasi		Tingkat Capaian Kinerja dan Realisasi Anggaran Renstra OPD s/d Tahun 2023 (%)		Ket
					I		II		III		IV						
1	2	3	4		5		6	7	8		9=5+6+7+8		10=11/6*100		11		
			K	Rp.	K	Rp.	K	Rp.	K	Rp.	K	Rp.	K	Rp.	K	Rp.	
2.11.09	<b>PROGRAM PENGHARGAAN LINGKUNGAN HIDUP UNTUK MASYARAKAT</b>			207.825		4.775	0	0	0	0		4.775		2,3			
		Persentase peningkatan komunitas pecinta lingkungan hidup	25 %		15		0	0	0		15		60				
		Presentase penerimaan penghargaan Lingkungan Hidup oleh Masyarakat/Lembaga Masyarakat/Dunia Usaha/Dunia Pendidikan/Filantropi	50 %		20		0	0	0		20		40				
2.11.09.2.01	<b>Pemberian Penghargaan Lingkungan Hidup Tingkat Daerah Kabupaten/Kota</b>			207.825		4.775	0	0	0		4.775		2,3				
		Jumlah penerimaan penghargaan dibidang lingkungan hidup	5 kelompok		1		0	0	0		1		20				
2.11.09.2.01.01	Penilaian Kinerja Masyarakat/Lembaga Masyarakat/Dunia Usaha/Dunia Pendidikan/ Filantropi dalam Perlindungan dan Pengelolaan Lingkungan Hidup			207.825		4.775	0	0	0		4.775		2,3				
		Jumlah masyarakat/lembaga masyarakat/dunia pendidikan/filantropi yang dinilai kinerjanya dalam rangka PPLH	1 entitas		0		0	0	0		0		0				
2.11.10	<b>PROGRAM PENANGANAN PENGADUAN LINGKUNGAN HIDUP</b>			4.275		551	0	0	0		551		12,89				
		Cakupan pembinaan dan pengawasan terhadap usaha dan / atau kegiatan yang memiliki izin lingkungan dan izin perlindungan dan pengelolaan lingkungan hidup	50 %		28,57		0	0	0		28,57		57,14				
		Presentase Pengaduan masyarakat terkait izin lingkungan, izin PPLH dan PUU LH yang di terbitkan oleh Pemerintah Daerah Kabupaten yang ditindaklanjuti	100 %		35		0	0	0		35		35				
2.11.10.2.01	<b>Penyelesaian Pengaduan Masyarakat di Bidang Perlindungan dan Pengelolaan Lingkungan Hidup (PPLH) Kabupaten/Kota</b>			4.275		551	0	0	0		551		12,89				
		Presentase tindaklanjut pengaduan bidang PPLH	100 %		35		0	0	0		35		35				
2.11.10.2.01.01	Pengelolaan Pengaduan Masyarakat terhadap PPLH Kabupaten/Kota			4.275		551	0	0	0		551		12,89				
		Jumlah pengaduan masyarakat terhadap PPLH Kabupaten/Kota yang ditindaklanjuti/ditangani	1 dokumen		0		0	0	0		0		0				
2.11.11	<b>PROGRAM PENGELOLAAN PERSAMPAHAN</b>			12.851.851		1.428.535	0	0	0		1.428.535		11,12				

No	Program / Kegiatan / Sub Kegiatan	Indikator Kinerja Program (Outcome) / Kegiatan (Output) / Sub Kegiatan	Target Kinerja dan Anggaran Renja OPD Tahun Berjalan (2023) yang Dievaluasi		Realisasi Kinerja pada Triwulan								Realisasi Capaian Kinerja dan Anggaran Renja OPD yang Dievaluasi		Tingkat Capaian Kinerja dan Realisasi Anggaran Renstra OPD s/d Tahun 2023 (%)		Ket
					I		II		III		IV						
1	2	3	4		5		6	7	8	9=5+6+7+8		10=11/6*100 (%)		11			
			K	Rp.	K	Rp.	K	Rp.	K	Rp.	K	Rp.	K	Rp.			
		Persentase penanganan volume sampah	72 %		10,5		0	0	0	0		10,5		14,58			
2.11.11.2.01	Pengelolaan Sampah			12.851.851		1.428.535		0	0	0		1.428.535		11,12			
		Persentase timbulan sampah yang ditangani	72 %		10,5		0	0	0	0		10,5		14,58			
2.11.11.2.01.03	Penanganan Sampah dengan melakukan Pemilahan, Pengumpulan, Pengangkutan, Pengolahan, dan Pemrosesan Akhir Sampah di TPA/TPST/SPA Kabupaten/Kota			6.836.850		1.428.535		0	0	0		1.428.535		20,89			
		Jumlah sampah yang dipilah, dikumpulkan, diangkut, diolah, diproses akhir di TPA/TPS/SPA Kabupaten/Kota	121865,69 ton		91,31352		0	0	0	0		91,31352		0,07			
2.11.11.2.01.07	Penyediaan Sarana dan Prasarana Pengelolaan Persampahan di TPA/TPST/SPA Kabupaten/Kota			6.015.001		0		0	0	0		0		0			
		Jumlah sarana dan prasarana penanganan sampah untuk kegiatan pemilahan, pengumpulan, pengangkutan, pengolahan dan pemrosesan akhir	1 Unit		0		0	0	0	0		0		0			
3.28.04	PROGRAM KONSERVASI SUMBER DAYA ALAM HAYATI DAN EKOSISTEMNYA			15.000		12.450		0	0	0		12.450		83			
		Persentase tutupan lahan	0,4 %		26,86		0	0	0	0		26,86		6715			
		Persentase tutupan lahan tahura	19,9 %		26,86		0	0	0	0		26,86		134,97			
3.28.04.2.01	Pengelolaan Taman Hutan Raya (TAHURA) Kabupaten/Kota			15.000		12.450		0	0	0		12.450		83			
		Jumlah akumulasi tanaman dalam tahura	200 batang		270		0	0	0	0		270		135			
3.28.04.2.01.07	Kerja Sama Penyelenggaraan TAHURA Kabupaten/Kota			15.000		12.450		0	0	0		12.450		83			
		Jumlah perjanjian kerjasama penyelenggaraan TAHURA KABUPATEN/Kota	1 dokumen		1		0	0	0	0		1		100			
JUMLAH				46.218.261		5.562.602						5.562.602					
<b>Rata - rata capaian kinerja OPD (%)</b>												<b>117,83</b>	<b>12,04</b>				
<b>Predikat Kinerja</b>												<b>Sangat Tinggi</b>	<b>Sangat Rendah</b>				
Faktor pendorong keberhasilan kinerja : Koordinasi intern Dinas yang baik antar bidang/eksternal																	
Faktor penghambat keberhasilan kinerja : tidak ada penghambat																	
Tindak lanjut yang diperlukan dalam triwulan berikutnya : lebih ditingkatkan fungsi koordinasi dan kerjasama sbg upaya percepatan penyelesaian kegiatan, mengingat masih terdapat beberapa capaian kinerja/realisasi kegiatan dibawah 50%.																	



No	Program / Kegiatan / Sub Kegiatan	Indikator Kinerja Program (Outcome) / Kegiatan (Output) / Sub Kegiatan	Target Kinerja dan Anggaran Renja OPD Tahun Berjalan (2023) yang Dievaluasi		Realisasi Kinerja pada Triwulan								Realisasi Capaian Kinerja dan Anggaran Renja OPD yang Dievaluasi		Tingkat Capaian Kinerja dan Realisasi Anggaran Renstra OPD s/d Tahun 2023 (%)		Ket
					I		II		III		IV						
1	2	3	4		5		6	7	8	9=5+6+7+8		10=11/6*100 (%)		11			
			K	Rp.	K	Rp.	K	Rp.	K	Rp.	K	Rp.	K	Rp.			
Tindak lanjut yang diperlukan dalam Renja OPD berikutnya evaluasi faktor-faktor penghambat pencapaian kinerja, dan evaluasi target kinerja tahun ini yang belum memenuhi kriteria SMART-C sebagai upaya perbaikan perencanaan kegiatan di tahun mendatang																	

**LAPORAN EVALUASI HASIL RENJA PERANGKAT DAERAH**  
**1.05.0.00.0.00.01.0000 SATUAN POLISI PAMONG PRAJA**  
**PERIODE PELAKSANAAN : 2023**  
**TRIWULAN I**

(\* dalam ribu rupiah)

No	Program / Kegiatan / Sub Kegiatan	Indikator Kinerja Program (Outcome) / Kegiatan (Output) / Sub Kegiatan	Target Kinerja dan Anggaran Renja OPD Tahun Berjalan (2023) yang Dievaluasi		Realisasi Kinerja pada Triwulan								Realisasi Capaian Kinerja dan Anggaran Renja OPD yang Dievaluasi		Tingkat Capaian Kinerja dan Realisasi Anggaran Renstra OPD s/d Tahun 2023 (%)		Ket
					I		II		III		IV						
1	2	3	4		5		6	7	8	9=5+6+7+8		10=11/6*100		11			
			K	Rp.	K	Rp.	K	Rp.	K	Rp.	K	Rp.	K	Rp.			
X.XX.01	<b>PROGRAM PENUNJANG URUSAN PEMERINTAHAN DAERAH KABUPATEN/KOTA</b>			8.882.971		1.168.549		0		0		0		1.168.549		13,15	
		Indeks kepuasan masyarakat atas kinerja perangkat daerah (Pol PP)	83,5 Indeks		84,28		0		0		0		84,28		100,93		
X.XX.01.2.01	<i>Perencanaan, Penganggaran, dan Evaluasi Kinerja Perangkat Daerah</i>			14.098		509		0		0		0		509		3,61	
		Jumlah dokumen perencanaan, dan pelaporan PD yang tersusun sesuai standart	24 dokumen		6		0		0		0		6		25		
X.XX.01.2.01.01	Penyusunan Dokumen Perencanaan Perangkat Daerah			9.405		249		0		0		0		249		2,65	
		Jumlah Dokumen Perencanaan Perangkat Daerah	12 Dokumen		3		0		0		0		3		25		
X.XX.01.2.01.07	Evaluasi Kinerja Perangkat Daerah			4.693		259		0		0		0		259		5,52	
		Jumlah Laporan Evaluasi Kinerja Perangkat Daerah	12 Laporan		3		0		0		0		3		25		
X.XX.01.2.02	<i>Administrasi Keuangan Perangkat Daerah</i>			7.971.689		965.318		0		0		0		965.318		12,11	
		Jumlah dokumen pelaporan keuangan PD yang tersusun sesuai standart	12 dokumen		3		0		0		0		3		25		
X.XX.01.2.02.01	Penyediaan Gaji dan Tunjangan ASN			7.918.007		953.368		0		0		0		953.368		12,04	
		Jumlah Orang yang Menerima Gaji dan Tunjangan ASN	59 Orang/bulan		49		0		0		0		49		83,05		
X.XX.01.2.02.02	Penyediaan Administrasi Pelaksanaan Tugas ASN			49.560		11.950		0		0		0		11.950		24,11	
		Jumlah Dokumen Hasil Penyediaan Administrasi Pelaksanaan Tugas ASN	12 Dokumen		3		0		0		0		3		25		
X.XX.01.2.02.03	Pelaksanaan Penatausahaan dan Pengujian/Verifikasi Keuangan SKPD			4.122		0		0		0		0		0		0	
		Jumlah Dokumen Penatausahaan dan Pengujian/Verifikasi Keuangan SKPD	12 Dokumen		1		0		0		0		1		8,33		
X.XX.01.2.06	<i>Administrasi Umum Perangkat Daerah</i>			120.804		28.189		0		0		0		28.189		23,33	

No	Program / Kegiatan / Sub Kegiatan	Indikator Kinerja Program (Outcome) / Kegiatan (Output) / Sub Kegiatan	Target Kinerja dan Anggaran Renja OPD Tahun Berjalan (2023) yang Dievaluasi		Realisasi Kinerja pada Triwulan								Realisasi Capaian Kinerja dan Anggaran Renja OPD yang Dievaluasi		Tingkat Capaian Kinerja dan Realisasi Anggaran Renstra OPD s/d Tahun 2023 (%)		Ket
					I		II		III		IV		9=5+6+7+8		10=11/6*100		
1	2	3	4		5		6		7		8		9=5+6+7+8		10=11/6*100		11
			K	Rp.	K	Rp.	K	Rp.	K	Rp.	K	Rp.	K	Rp.	K	Rp.	
		<b>Jumlah dokumen pengelolaan umum dan kepegawaian yang tersusun sesuai standart</b>	<b>12 dokumen</b>		3		0		0		0		3		25		
X.XX.01.2.06.01	Penyediaan Komponen Instalasi Listrik/Penerangan Bangunan Kantor			1.800		453		0		0		0		453		25,17	
		Jumlah Paket Komponen Instalasi Listrik/Penerangan Bangunan Kantor yang Disediakan	1 Paket		1		0		0		0		1		100		
X.XX.01.2.06.02	Penyediaan Peralatan dan Perlengkapan Kantor			14.430		1.924		0		0		0		1.924		13,33	
		Jumlah Paket Peralatan dan Perlengkapan Kantor yang Disediakan	1 Paket		1		0		0		0		1		100		
X.XX.01.2.06.03	Penyediaan Peralatan Rumah Tangga			4.039		626		0		0		0		626		15,5	
		Jumlah Paket Peralatan Rumah Tangga yang Disediakan	1 Paket		1		0		0		0		1		100		
X.XX.01.2.06.04	Penyediaan Bahan Logistik Kantor			23.040		4.490		0		0		0		4.490		19,49	
		Jumlah Paket Bahan Logistik Kantor yang Disediakan	1 Paket		1		0		0		0		1		100		
X.XX.01.2.06.05	Penyediaan Barang Cetak dan Penggandaan			5.000		1.551		0		0		0		1.551		31,01	
		Jumlah Paket Barang Cetak dan Penggandaan yang Disediakan	2 Paket		2		0		0		0		2		100		
X.XX.01.2.06.09	Penyelenggaraan Rapat Koordinasi dan Konsultasi SKPD			72.495		19.145		0		0		0		19.145		26,41	
		Jumlah Laporan Penyelenggaraan Rapat Koordinasi dan Konsultasi SKPD	5 Laporan		3		0		0		0		3		60		
<b>X.XX.01.2.07</b>	<b>Pengadaan Barang Milik Daerah Penunjang Urusan Pemerintah Daerah</b>			<b>8.860</b>		<b>8.860</b>		<b>0</b>		<b>0</b>		<b>0</b>		<b>8.860</b>		<b>100</b>	
		<b>Jumlah Pengadaan Barang Milik Daerah Penunjang Urusan Pemerintah Daerah</b>	<b>5 jenis</b>		<b>0</b>		<b>0</b>		<b>0</b>		<b>0</b>		<b>0</b>		<b>0</b>		
X.XX.01.2.07.06	Pengadaan Peralatan dan Mesin Lainnya			8.860		8.860		0		0		0		8.860		100	
		Jumlah Unit Peralatan dan Mesin Lainnya yang Disediakan	2 Unit		2		0		0		0		2		100		
<b>X.XX.01.2.08</b>	<b>Penyediaan Jasa Penunjang Urusan Pemerintahan Daerah</b>			<b>228.687</b>		<b>41.653</b>		<b>0</b>		<b>0</b>		<b>0</b>		<b>41.653</b>		<b>18,21</b>	
		<b>Jumlah PHD</b>	<b>3 orang</b>		<b>3</b>		<b>0</b>		<b>0</b>		<b>0</b>		<b>3</b>		<b>100</b>		
X.XX.01.2.08.01	Penyediaan Jasa Surat Menyurat			2.000		850		0		0		0		850		42,5	

No	Program / Kegiatan / Sub Kegiatan	Indikator Kinerja Program (Outcome) / Kegiatan (Output) / Sub Kegiatan	Target Kinerja dan Anggaran Renja OPD Tahun Berjalan (2023) yang Dievaluasi		Realisasi Kinerja pada Triwulan								Realisasi Capaian Kinerja dan Anggaran Renja OPD yang Dievaluasi	Tingkat Capaian Kinerja dan Realisasi Anggaran Renstra OPD s/d Tahun 2023 (%)		Ket
					I		II		III		IV			9=5+6+7+8		
1	2	3	4		5		6	7	8	9=5+6+7+8		10=11/6*100		11		
			K	Rp.	K	Rp.	K	Rp.	K	Rp.	K	Rp.	K	Rp.		
		Jumlah Laporan Penyediaan Jasa Surat Menyurat	1 Laporan		1		0		0		0		1		100	
X.XX.01.2.08.02	Penyediaan Jasa Komunikasi, Sumber Daya Air dan Listrik			89.191		20.103		0		0		0		20.103	22,54	
		Jumlah Laporan Penyediaan Jasa Komunikasi, Sumber Daya Air dan Listrik yang Disediakan	12 Laporan		3		0		0		0		3		25	
X.XX.01.2.08.04	Penyediaan Jasa Pelayanan Umum Kantor			137.496		20.700		0		0		0		20.700	15,06	
		Jumlah Laporan Penyediaan Jasa Pelayanan Umum Kantor yang Disediakan	12 Laporan		3		0		0		0		3		25	
<b>X.XX.01.2.09</b>	<b>Pemeliharaan Barang Milik Daerah Penunjang Urusan Pemerintahan Daerah</b>			<b>538.833</b>		<b>124.021</b>		<b>0</b>		<b>0</b>		<b>0</b>		<b>124.021</b>	<b>23,02</b>	
		<b>Jumlah peralatan kerja yang dipelihara</b>	<b>37 unit</b>		<b>11</b>		<b>0</b>		<b>0</b>		<b>0</b>		<b>11</b>		<b>29,73</b>	
X.XX.01.2.09.02	Penyediaan Jasa Pemeliharaan, Biaya Pemeliharaan, Pajak, dan Perizinan Kendaraan Dinas Operasional atau Lapangan			456.552		106.042		0		0		0		106.042	23,23	
		Jumlah Kendaraan Dinas Operasional atau Lapangan yang Dipelihara dan dibayarkan Pajak dan Perizinannya	37 Unit		11		0		0		0		11		29,73	
X.XX.01.2.09.06	Pemeliharaan Peralatan dan Mesin Lainnya			6.659		2.200		0		0		0		2.200	33,04	
		Jumlah Peralatan dan Mesin Lainnya yang Dipelihara	10 Unit		4		0		0		0		4		40	
X.XX.01.2.09.09	Pemeliharaan/Rehabilitasi Gedung Kantor dan Bangunan Lainnya			72.991		15.779		0		0		0		15.779	21,62	
		Jumlah Gedung Kantor dan Bangunan Lainnya yang Dipelihara/Direhabilitasi	1 Unit		0		0		0		0		0		0	
X.XX.01.2.09.10	Pemeliharaan/Rehabilitasi Sarana dan Prasarana Gedung Kantor atau Bangunan Lainnya			2.630		0		0		0		0		0	0	
		Jumlah Sarana dan Prasarana Gedung Kantor atau Bangunan Lainnya yang Dipelihara/Direhabilitasi	1 Unit		0		0		0		0		0		0	
<b>1.05.02</b>	<b>PROGRAM PENINGKATAN KETENTERAMAN DAN KETERTIBAN UMUM</b>			<b>3.591.008</b>		<b>655.175</b>		<b>0</b>		<b>0</b>		<b>0</b>		<b>655.175</b>	<b>18,24</b>	
		<b>Cakupan penegakan Perda dan Perkada</b>	<b>85 %</b>		<b>100</b>		<b>0</b>		<b>0</b>		<b>0</b>		<b>100</b>		<b>117,65</b>	
		<b>Jumlah warga negara yang memperoleh layanan akibat dari</b>	<b>100 %</b>		<b>100</b>		<b>0</b>		<b>0</b>		<b>0</b>		<b>100</b>		<b>100</b>	

No	Program / Kegiatan / Sub Kegiatan	Indikator Kinerja Program (Outcome) / Kegiatan (Output) / Sub Kegiatan	Target Kinerja dan Anggaran Renja OPD Tahun Berjalan (2023) yang Dievaluasi		Realisasi Kinerja pada Triwulan								Realisasi Capaian Kinerja dan Anggaran Renja OPD yang Dievaluasi		Tingkat Capaian Kinerja dan Realisasi Anggaran Renstra OPD s/d Tahun 2023 (%)		Ket
					I		II		III		IV						
1	2	3	4		5		6	7	8		9=5+6+7+8		10=11/6*100 (%)		11		
			K	Rp.	K	Rp.	K	Rp.	K	Rp.	K	Rp.	K	Rp.			
		penegakan hukum Perda dan Perkada Kabupaten/Kota															
		Persentase cakupan penanganan gangguan tibuntranmas	80 %		90,29		0	0	0	0		90,29		112,86			
		Rasio Linmas per jumlah RT	1,34 Nilai		1,36		0	0	0	0		1,36		101,49			
1.05.02.2.01	Penanganan Gangguan Ketenteraman dan Ketertiban Umum dalam 1 (satu) Daerah Kabupaten/Kota			2.221.008		545.562		0	0	0		545.562		24,56			
		Jumlah Penanganan Gangguan Ketenteraman dan Ketertiban Umum dalam 1 (Satu) Daerah Kabupaten/Kota	15 jenis		7		0	0	0	0		7		46,67			
1.05.02.2.01.01	Pencegahan Gangguan Ketenteraman dan Ketertiban Umum melalui Deteksi Dini dan Cegah Dini, Pembinaan dan Penyuluhan, Pelaksanaan Patroli, Pengamanan, dan Pengawalan			2.124.400		501.013		0	0	0		501.013		23,58			
		Jumlah Kasus Gangguan Ketenteraman dan Ketertiban Umum yang Dicegah Melalui Deteksi Dini dan Cegah Dini, Pembinaan dan Penyuluhan, Pelaksanaan Patroli, Pengamanan, dan Pengawalan	1 Kasus		1		0	0	0	0		1		100			
1.05.02.2.01.02	Penindakan atas Gangguan Ketenteraman dan Ketertiban Umum Berdasarkan Perda dan Perkada melalui Penertiban dan Penanganan Unjuk Rasa dan Kerusuhan Massa			500		0		0	0	0		0		0			
		Jumlah Kasus Gangguan Ketenteraman dan Ketertiban Umum berdasarkan Perda dan Perkada Melalui Penertiban dan Penanganan Unjuk Rasa dan Kerusuhan Massa yang Dilakukan Penindakan	12 Kasus		0		0	0	0	0		0		0			
1.05.02.2.01.03	Koordinasi Penyelenggaraan Ketentraman dan Ketertiban Umum serta Perlindungan Masyarakat Tingkat Kabupaten/Kota			55.000		12.113		0	0	0		12.113		22,02			
		Jumlah Dokumen Hasil Pelaksanaan Koordinasi Penyelenggaraan Ketenteraman, Ketertiban Umum dan Perlindungan Masyarakat Tingkat Kabupaten/Kota	12 Dokumen		3		0	0	0	0		3		25			
1.05.02.2.01.04	Pemberdayaan Perlindungan Masyarakat dalam rangka Ketentraman dan Ketertiban Umum			34.882		30.587		0	0	0		30.587		87,69			
		Jumlah Dokumen yang Memuat Hasil Pemberdayaan Perlindungan Masyarakat	12 Dokumen		3		0	0	0	0		3		25			

No	Program / Kegiatan / Sub Kegiatan	Indikator Kinerja Program (Outcome) / Kegiatan (Output) / Sub Kegiatan	Target Kinerja dan Anggaran Renja OPD Tahun Berjalan (2023) yang Dievaluasi		Realisasi Kinerja pada Triwulan								Realisasi Capaian Kinerja dan Anggaran Renja OPD yang Dievaluasi		Tingkat Capaian Kinerja dan Realisasi Anggaran Renstra OPD s/d Tahun 2023 (%)		Ket
					I		II		III		IV		K	Rp.	K	Rp.	
1	2	3	4		5		6	7	8		9=5+6+7+8		10=11/6*100		11		
			K	Rp.	K	Rp.	K	Rp.	K	Rp.	K	Rp.	K	Rp.			
		dalam rangka Ketenteraman dan Ketertiban Umum															
1.05.02.2.01.05	Peningkatan Kapasitas SDM Satuan Polisi Pamongpraja dan Satuan Perlindungan Masyarakat termasuk dalam Pelaksanaan Tugas yang Bernuansa Hak Asasi Manusia			740		330		0		0		0		330		44,59	
		Jumlah SDM Satuan Polisi Pamongpraja dan Satuan Perlindungan Masyarakat yang Ditingkatkan Kapasitasnya	3500 Orang		350		0		0		0		350		10		
1.05.02.2.01.07	Pengadaan dan Pemeliharaan Sarana dan Prasarana Ketentraman dan Ketertiban Umum			3.100		0		0		0		0		0		0	
		Jumlah Sarana dan Prasarana Ketentraman dan Ketertiban Umum yang Tersedia	40 Unit		31		0		0		0		31		77,5		
1.05.02.2.01.08	Penyusunan SOP Ketertiban Umum dan Ketenteraman Masyarakat			441		1.519		0		0		0		1.519		344,08	
		Jumlah Dokumen SOP Ketertiban Umum dan Ketenteraman Masyarakat yang Telah Dibuat dan Dimutakhirkan	1 Dokumen		0		0		0		0		0		0		
1.05.02.2.01.09	Penyediaan Layanan dalam rangka Dampak Penegakan Peraturan Daerah dan Perkada			1.945		0		0		0		0		0		0	
		Jumlah Laporan Penyediaan Layanan Dampak Penegakan Perda dan Perkada yang Terlayani	1 Laporan		0		0		0		0		0		0		
<b>1.05.02.2.02</b>	<b>Penegakan Peraturan Daerah Kabupaten/Kota dan Peraturan Bupati/Wali Kota</b>			<b>1.370.000</b>		<b>109.613</b>		<b>0</b>		<b>0</b>		<b>0</b>		<b>109.613</b>		<b>8</b>	
		<b>Jumlah Strategi Penegakan Perda dan Perkada</b>	<b>3 strategi</b>		<b>2</b>		<b>0</b>		<b>0</b>		<b>0</b>		<b>2</b>		<b>66,67</b>		
1.05.02.2.02.01	Sosialisasi Penegakan Peraturan Daerah dan Peraturan Bupati/Wali Kota			2.000		0		0		0		0		0		0	
		Jumlah Laporan Hasil Pelaksanaan Sosialisasi Penegakan Perda/Perkada kepada Masyarakat/Kelompok Masyarakat/Pelaku Usaha/	1 Laporan		0		0		0		0		0		0		
1.05.02.2.02.02	Pengawasan atas Kepatuhan terhadap Pelaksanaan Peraturan			18.000		6.448		0		0		0		6.448		35,82	

No	Program / Kegiatan / Sub Kegiatan	Indikator Kinerja Program (Outcome) / Kegiatan (Output) / Sub Kegiatan	Target Kinerja dan Anggaran Renja OPD Tahun Berjalan (2023) yang Dievaluasi		Realisasi Kinerja pada Triwulan								Realisasi Capaian Kinerja dan Anggaran Renja OPD yang Dievaluasi		Tingkat Capaian Kinerja dan Realisasi Anggaran Renstra OPD s/d Tahun 2023 (%)		Ket
					I		II		III		IV						
1	2	3	4		5		6	7	8	9=5+6+7+8		10=11/6*100 (%)		11			
			K	Rp.	K	Rp.	K	Rp.	K	Rp.	K	Rp.	K	Rp.			
	Daerah dan Peraturan Bupati/Wali Kota																
		Jumlah Laporan Hasil Pelaksanaan Pengawasan yang Dilakukan Terhadap Kepatuhan Terhadap Pelaksanaan Peraturan Daerah dan Peraturan Bupati/Wali Kota	29 Laporan		3		0		0		0		3		10,34		
1.05.02.2.02.03	Penanganan atas Pelanggaran Peraturan Daerah dan Peraturan Bupati/Wali Kota			1.350.000		103.165		0		0		0		103.165	7,64		
		Jumlah Laporan Pelaksanaan Penanganan Atas Pelanggaran Peraturan Daerah dan Peraturan Gubernur yang Dapat Ditangani Sesuai SOP	12 Laporan		3		0		0		0		3		25		
1.05.04	<b>PROGRAM PENCEGAHAN, PENANGGULANGAN, PENYELAMATAN KEBAKARAN DAN PENYELAMATAN NON KEBAKARAN</b>			895.500		222.527		0		0		0		222.527	24,85		
		Cakupan penanganan bencana kebakaran kabupaten	86 %		100		0		0		0		100		116,28		
		Cakupan penanganan penyelamatan non kebakaran kabupaten	100 %		100		0		0		0		100		100		
		Jumlah warga negara yang memperoleh layanan penyelamatan dan evakuasi korban kebakaran	100 %		100		0		0		0		100		100		
		Persentase Aparatur Pemadam Kebakaran yang Memenuhi Standar Kualifikasi	100 %		93		0		0		0		93		93		
		Tingkat Waktu Tanggap (Response Time Rate)	7 Menit		19		0		0		0		19		271,43		
1.05.04.2.01	<i>Pencegahan, Pengendalian, Pemadaman, Penyelamatan, dan Penanganan Bahan Berbahaya dan Beracun Kebakaran dalam Daerah Kabupaten/Kota</i>			889.500		219.782		0		0		0		219.782	24,71		
		<i>Jumlah Layanan Pencegahan, Pengendalian, Pemadaman, Penyelamatan, dan Penanganan Bahan Berbahaya dan Beracun Kebakaran dalam Daerah Kabupaten/Kota</i>	31 kejadian		49		0		0		0		49		158,06		
1.05.04.2.01.02	Pemadaman dan Pengendalian Kebakaran dalam Daerah Kabupaten/Kota			889.500		219.782		0		0		0		219.782	24,71		
		Jumlah Laporan Hasil Pelaksanaan Kegiatan Kesiapsiagaan Petugas Piket dan	12 Laporan		3		0		0		0		3		25		

No	Program / Kegiatan / Sub Kegiatan	Indikator Kinerja Program (Outcome) / Kegiatan (Output) / Sub Kegiatan	Target Kinerja dan Anggaran Renja OPD Tahun Berjalan (2023) yang Dievaluasi		Realisasi Kinerja pada Triwulan								Realisasi Capaian Kinerja dan Anggaran Renja OPD yang Dievaluasi		Tingkat Capaian Kinerja dan Realisasi Anggaran Renstra OPD s/d Tahun 2023 (%)		Ket
					I		II		III		IV		9=5+6+7+8		10=11/6*100 (%)		
1	2	3	4		5		6	7	8	9=5+6+7+8		10=11/6*100 (%)		11			
			K	Rp.	K	Rp.	K	Rp.	K	Rp.	K	Rp.	K	Rp.			
		Pemadaman Kebakaran dalam Daerah Kabupaten/Kota															
1.05.04.2.02	<b>Inspeksi Peralatan Proteksi Kebakaran</b>			6.000		2.745	0	0	0			2.745		45,75			
		<b>Jumlah Inspeksi Peralatan Proteksi Kebakaran</b>	482 obyek		57		0	0	0			57		11,83			
1.05.04.2.02.02	Penilaian Sarana Prasarana Proteksi Kebakaran			6.000		2.745	0	0	0			2.745		45,75			
		Jumlah Dokumen yang Memuat Data Bangunan/Gedung/Lingkungan yang Memenuhi Kelaikan Standar Sarana Prasarana Proteksi Kebakaran	12 Dokumen		3		0	0	0			3		25			
JUMLAH				13.369.479		2.046.251						2.046.251					
<b>Rata - rata capaian kinerja OPD (%)</b>													<b>54,71</b>	<b>15,31</b>			
<b>Predikat Kinerja</b>													<b>Sangat Tinggi</b>	<b>Rendah</b>			
Faktor pendorong keberhasilan kinerja : Perencanaan awal dalam pencapaian target kinerja serta arahan dari pimpinan dalam pelaksanaan tugas sehingga target kinerja dapat tercapai.																	
Faktor penghambat keberhasilan kinerja : Kurangnya koordinasi antar personal dan sarana prasarana penunjang pelaksanaan kegiatan yang belum memadai sehingga pencapaian target kinerja belum maksimal.																	
Tindak lanjut yang diperlukan dalam triwulan berikutnya : Maksimalkan sumber daya yang ada agar tercapai target kinerjanya, dengan tetap mengedepankan efisiensi anggaran, Capaian Realisasi kinerja ada yang melebihi 100% agar di perubahan RKPd disesuaikan indikatornya. Dengan anggaran yang terserap lebih rendah menunjukkan adanya efisiensi, pertahankan kedepannya.																	
Tindak lanjut yang diperlukan dalam Renja OPD berikutnya Penentuan target sebaiknya diperhitungkan secara cermat dalam pencapaiannya, agar hasil akhir dapat tercapai 100%.																	



**LAPORAN EVALUASI HASIL RENJA PERANGKAT DAERAH**  
**1.05.1.06.0.00.04.0000 BADAN PENANGGULANGAN BENCANA DAERAH**  
**PERIODE PELAKSANAAN : 2023**  
**TRIWULAN I**

(\* dalam ribu rupiah)

No	Program / Kegiatan / Sub Kegiatan	Indikator Kinerja Program (Outcome) / Kegiatan (Output) / Sub Kegiatan	Target Kinerja dan Anggaran Renja OPD Tahun Berjalan (2023) yang Dievaluasi		Realisasi Kinerja pada Triwulan								Realisasi Capaian Kinerja dan Anggaran Renja OPD yang Dievaluasi		Tingkat Capaian Kinerja dan Realisasi Anggaran Renstra OPD s/d Tahun 2023 (%)		Ket
					I		II		III		IV						
1	2	3	4		5	6	7	8	9=5+6+7+8		10=11/6*100		11				
			K	Rp.	K	Rp.	K	Rp.	K	Rp.	K	Rp.	K	Rp.	K	Rp.	
X.XX.01	<b>PROGRAM PENUNJANG URUSAN PEMERINTAHAN DAERAH KABUPATEN/KOTA</b>			3.183.307	750.923	0	0	0			750.923		23,59				
		Indeks Kepuasan Masyarakat terhadap atas kinerja perangkat daerah	84 Nilai		80	0	0	0			80		95,24				
X.XX.01.2.01	<i>Perencanaan, Penganggaran, dan Evaluasi Kinerja Perangkat Daerah</i>			4.877	755	0	0	0			755		15,49				
		<i>Jumlah Dokumen Perencanaan, Penganggaran, dan Evaluasi sesuai Standar</i>	6 Dokumen		2	0	0	0			2		33,33				
X.XX.01.2.01.01	Penyusunan Dokumen Perencanaan Perangkat Daerah			2.819	509	0	0	0			509		18,07				
		Jumlah Dokumen Perencanaan Perangkat Daerah	6 Dokumen		2	0	0	0			2		33,33				
X.XX.01.2.01.06	Koordinasi dan Penyusunan Laporan Capaian Kinerja dan Ikhtisar Realisasi Kinerja SKPD			2.058	246	0	0	0			246		11,95				
		Jumlah Laporan Capaian Kinerja dan Ikhtisar Realisasi Kinerja SKPD dan Laporan Hasil Koordinasi Penyusunan Laporan Capaian Kinerja dan Ikhtisar Realisasi Kinerja SKPD	7 Laporan		1	0	0	0			1		14,29				
X.XX.01.2.02	<i>Administrasi Keuangan Perangkat Daerah</i>			1.951.493	454.604	0	0	0			454.604		23,3				
		<i>Jumlah laporan pertanggungjawaban keuangan yang sesuai standar</i>	1 laporan		0,25	0	0	0			0,25		25				
X.XX.01.2.02.01	Penyediaan Gaji dan Tunjangan ASN			1.880.993	454.604	0	0	0			454.604		24,17				
		Jumlah Orang yang Menerima Gaji dan Tunjangan ASN	13 Orang/bulan		13	0	0	0			13		100				
X.XX.01.2.02.02	Penyediaan Administrasi Pelaksanaan Tugas ASN			70.500	0	0	0	0			0		0				
		Jumlah Dokumen Hasil Penyediaan Administrasi Pelaksanaan Tugas ASN	1 Dokumen		0	0	0	0			0		0				
X.XX.01.2.06	<i>Administrasi Umum Perangkat Daerah</i>			173.262	67.029	0	0	0			67.029		38,69				
		<i>Cakupan Layanan Pendukung Perkantoran sesuai Standar</i>	100 %		25	0	0	0			25		25				

No	Program / Kegiatan / Sub Kegiatan	Indikator Kinerja Program (Outcome) / Kegiatan (Output) / Sub Kegiatan	Target Kinerja dan Anggaran Renja OPD Tahun Berjalan (2023) yang Dievaluasi		Realisasi Kinerja pada Triwulan								Realisasi Capaian Kinerja dan Anggaran Renja OPD yang Dievaluasi		Tingkat Capaian Kinerja dan Realisasi Anggaran Renstra OPD s/d Tahun 2023 (%)		Ket
					I		II		III		IV						
1	2	3	4		5	6	7	8	9=5+6+7+8		10=11/6*100		11				
			K	Rp.	K	Rp.	K	Rp.	K	Rp.	K	Rp.	K	Rp.			
X.XX.01.2.06.01	Penyediaan Komponen Instalasi Listrik/Penerangan Bangunan Kantor			14.199		995	0	0	0	0		995		7,01			
		Jumlah Paket Komponen Instalasi Listrik/Penerangan Bangunan Kantor yang Disediakan	1 Paket		0,25		0	0	0		0,25		25				
X.XX.01.2.06.02	Penyediaan Peralatan dan Perlengkapan Kantor			36.161		4.401	0	0	0		4.401		12,17				
		Jumlah Paket Peralatan dan Perlengkapan Kantor yang Disediakan	1 Paket		0,25		0	0	0		0,25		25				
X.XX.01.2.06.03	Penyediaan Peralatan Rumah Tangga			8.407		967	0	0	0		967		11,5				
		Jumlah Paket Peralatan Rumah Tangga yang Disediakan	1 Paket		0,25		0	0	0		0,25		25				
X.XX.01.2.06.04	Penyediaan Bahan Logistik Kantor			24.324		4.976	0	0	0		4.976		20,46				
		Jumlah Paket Bahan Logistik Kantor yang Disediakan	1 Paket		0,25		0	0	0		0,25		25				
X.XX.01.2.06.05	Penyediaan Barang Cetak dan Penggandaan			8.438		3.369	0	0	0		3.369		39,93				
		Jumlah Paket Barang Cetak dan Penggandaan yang Disediakan	1 Paket		0,25		0	0	0		0,25		25				
X.XX.01.2.06.06	Penyediaan Bahan Bacaan dan Peraturan Perundang-undangan			4.200		870	0	0	0		870		20,71				
		Jumlah Dokumen Bahan Bacaan dan Peraturan Perundang-Undangan yang Disediakan	24 Dokumen		6		0	0	0		6		25				
X.XX.01.2.06.09	Penyelenggaraan Rapat Koordinasi dan Konsultasi SKPD			77.533		51.451	0	0	0		51.451		66,36				
		Jumlah Laporan Penyelenggaraan Rapat Koordinasi dan Konsultasi SKPD	2 Laporan		0,5		0	0	0		0,5		25				
<b>X.XX.01.2.07</b>	<b>Pengadaan Barang Milik Daerah Penunjang Urusan Pemerintah Daerah</b>			<b>125.897</b>		<b>78.126</b>	<b>0</b>	<b>0</b>	<b>0</b>		<b>78.126</b>		<b>62,06</b>				
		<b>Jumlah Barang milik daerah yang di adakan</b>	<b>5 unit</b>		<b>5</b>		<b>0</b>	<b>0</b>	<b>0</b>		<b>5</b>		<b>100</b>				
X.XX.01.2.07.05	Pengadaan Mebel			89.501		73.020	0	0	0		73.020		81,59				
		Jumlah Paket Mebel yang Disediakan	22 Unit		22		0	0	0		22		100				
X.XX.01.2.07.06	Pengadaan Peralatan dan Mesin Lainnya			36.396		5.106	0	0	0		5.106		14,03				
		Jumlah Unit Peralatan dan Mesin Lainnya yang Disediakan	6 Unit		1		0	0	0		1		16,67				
<b>X.XX.01.2.08</b>	<b>Penyediaan Jasa Penunjang Urusan Pemerintahan Daerah</b>			<b>290.395</b>		<b>71.928</b>	<b>0</b>	<b>0</b>	<b>0</b>		<b>71.928</b>		<b>24,77</b>				
		<b>Jumlah jasa penunjang yang disediakan</b>	<b>12 bulan</b>		<b>3</b>		<b>0</b>	<b>0</b>	<b>0</b>		<b>3</b>		<b>25</b>				
X.XX.01.2.08.02	Penyediaan Jasa Komunikasi, Sumber Daya Air dan Listrik			77.095		17.167	0	0	0		17.167		22,27				
		Jumlah Laporan Penyediaan Jasa Komunikasi, Sumber Daya	1 Laporan		0,25		0	0	0		0,25		25				

No	Program / Kegiatan / Sub Kegiatan	Indikator Kinerja Program (Outcome) / Kegiatan (Output) / Sub Kegiatan	Target Kinerja dan Anggaran Renja OPD Tahun Berjalan (2023) yang Dievaluasi		Realisasi Kinerja pada Triwulan								Realisasi Capaian Kinerja dan Anggaran Renja OPD yang Dievaluasi		Tingkat Capaian Kinerja dan Realisasi Anggaran Renstra OPD s/d Tahun 2023 (%)		Ket
					I		II		III		IV						
1	2	3	4		5	6	7	8	9=5+6+7+8		10=11/6*100		11				
			K	Rp.	K	Rp.	K	Rp.	K	Rp.	K	Rp.	K	Rp.			
		Air dan Listrik yang Disediakan															
X.XX.01.2.08.04	Penyediaan Jasa Pelayanan Umum Kantor			213.300		54.760	0	0	0			54.760		25,67			
		Jumlah Penyediaan Jasa Pelayanan Umum Kantor yang Disediakan	12 bulan		3	0	0	0			3		25				
<b>X.XX.01.2.09</b>	<b>Pemeliharaan Barang Milik Daerah Penunjang Urusan Pemerintahan Daerah</b>			<b>637.383</b>		<b>78.481</b>	<b>0</b>	<b>0</b>	<b>0</b>			<b>78.481</b>		<b>12,31</b>			
		<b>Jumlah Barang Milik daerah yang di pelihara</b>	<b>25 unit</b>		<b>6</b>	<b>0</b>	<b>0</b>	<b>0</b>			<b>6</b>		<b>24</b>				
X.XX.01.2.09.01	Penyediaan Jasa Pemeliharaan, Biaya Pemeliharaan dan Pajak Kendaraan Perorangan Dinas atau Kendaraan Dinas Jabatan			83.878		14.274	0	0	0			14.274		17,02			
		Jumlah Kendaraan Perorangan Dinas atau Kendaraan Dinas Jabatan yang Dipelihara dan dibayarkan Pajaknya	4 Unit		1	0	0	0			1		25				
X.XX.01.2.09.02	Penyediaan Jasa Pemeliharaan, Biaya Pemeliharaan, Pajak, dan Perizinan Kendaraan Dinas Operasional atau Lapangan			220.447		26.274	0	0	0			26.274		11,92			
		Jumlah Kendaraan Dinas Operasional atau Lapangan yang Dipelihara dan dibayarkan Pajak dan Perizinannya	21 Unit		6	0	0	0			6		28,57				
X.XX.01.2.09.05	Pemeliharaan Mebel			3.760		0	0	0	0			0		0			
		Jumlah Mebel yang Dipelihara	10 Unit		0	0	0	0			0		0				
X.XX.01.2.09.06	Pemeliharaan Peralatan dan Mesin Lainnya			21.913		2.930	0	0	0			2.930		13,37			
		Jumlah Peralatan dan Mesin Lainnya yang Dipelihara	31 Unit		6	0	0	0			6		19,35				
X.XX.01.2.09.09	Pemeliharaan/Rehabilitasi Gedung Kantor dan Bangunan Lainnya			307.385		35.003	0	0	0			35.003		11,39			
		Jumlah Gedung Kantor dan Bangunan Lainnya yang Dipelihara/Direhabilitasi	4 Unit		1	0	0	0			1		25				
<b>1.05.03</b>	<b>PROGRAM PENANGGULANGAN BENCANA</b>			<b>1.298.451</b>		<b>179.039</b>	<b>0</b>	<b>0</b>	<b>0</b>			<b>179.039</b>		<b>13,79</b>			
		<b>Cakupan Pelayanan Penanggulangan Bencana Sesuai Standar</b>	<b>100 %</b>		<b>25</b>	<b>0</b>	<b>0</b>	<b>0</b>			<b>25</b>		<b>25</b>				
		<b>Cakupan Penanggulangan Bencana yang sesuai Standar</b>	<b>100 %</b>		<b>25</b>	<b>0</b>	<b>0</b>	<b>0</b>			<b>25</b>		<b>25</b>				
<b>1.05.03.2.01</b>	<b>Pelayanan Informasi Rawan Bencana Kabupaten/Kota</b>			<b>52.407</b>		<b>3.080</b>	<b>0</b>	<b>0</b>	<b>0</b>			<b>3.080</b>		<b>5,88</b>			
		<b>Persentase Warga Negara yang memperoleh layanan informasi rawan bencana</b>	<b>100 %</b>		<b>0</b>	<b>0</b>	<b>0</b>	<b>0</b>			<b>0</b>		<b>0</b>				
1.05.03.2.01.02	Sosialisasi, Komunikasi, Informasi dan Edukasi (KIE) Rawan Bencana			52.407		3.080	0	0	0			3.080		5,88			

No	Program / Kegiatan / Sub Kegiatan	Indikator Kinerja Program (Outcome) / Kegiatan (Output) / Sub Kegiatan	Target Kinerja dan Anggaran Renja OPD Tahun Berjalan (2023) yang Dievaluasi		Realisasi Kinerja pada Triwulan								Realisasi Capaian Kinerja dan Anggaran Renja OPD yang Dievaluasi		Tingkat Capaian Kinerja dan Realisasi Anggaran Renstra OPD s/d Tahun 2023 (%)		Ket
					I		II		III		IV						
1	2	3	4		5	6	7	8	9=5+6+7+8		10=11/6*100		11				
			K	Rp.	K	Rp.	K	Rp.	K	Rp.	K	Rp.	K	Rp.			
	Kabupaten/Kota (Per Jenis Bencana)																
		Jumlah Orang yang Mendapatkan Sosialisasi, Komunikasi, Informasi dan Edukasi (KIE) Rawan Bencana Kabupaten/Kota (Per Jenis Bencana) Secara Tatap Muka kepada Penduduk yang Tinggal di Daerah Rawan Bencana Sesuai Jenis Ancaman yang Ada di Kawasan Tempat Ting	600 Orang		0		0		0		0		0		0		
<b>1.05.03.2.02</b>	<b>Pelayanan Pencegahan dan Kesiapsiagaan Terhadap Bencana</b>			<b>990.504</b>		<b>140.454</b>		<b>0</b>		<b>0</b>		<b>0</b>		<b>140.454</b>	<b>14,18</b>		
		<b>Persentase Warga Negara yang memperoleh layanan pencegahan dan kesiapsiagaan terhadap bencana</b>	<b>100 %</b>		<b>25</b>		<b>0</b>		<b>0</b>		<b>0</b>		<b>25</b>		<b>25</b>		
1.05.03.2.02.02	Pelatihan Pencegahan dan Mitigasi Bencana Kabupaten/Kota			52.864		0		0		0		0		0	0		
		Jumlah Warga Negara dan Aparatur yang Mengikuti Pelatihan Pencegahan dan Mitigasi Bencana	200 Orang		0		0		0		0		0		0		
1.05.03.2.02.03	Pengendalian Operasi dan Penyediaan Sarana Prasarana Kesiapsiagaan Terhadap Bencana Kabupaten/Kota			533.830		99.124		0		0		0		99.124	18,57		
		Jumlah Dokumen Hasil Pengendalian Operasi dan Penyediaan Sarana Prasarana Kesiapsiagaan Terhadap Bencana Kabupaten/Kota	110 orang/bulan		30		0		0		0		30		27,27		
1.05.03.2.02.04	Penyediaan Peralatan Perlindungan dan Kesiapsiagaan terhadap Bencana			281.464		34.880		0		0		0		34.880	12,39		
		Jumlah Peralatan Penyelamatan Diri bagi Individu Warga Negara, Keluarga, maupun Petugas	160 Unit		25		0		0		0		25		15,63		
1.05.03.2.02.06	Penguatan Kapasitas Kawasan untuk Pencegahan dan Kesiapsiagaan			42.654		6.450		0		0		0		6.450	15,12		
		Jumlah Kawasan yang Ditingkatkan Kapasitasnya dalam Pencegahan dan Kesiapsiagaan Bencana	1 Kawasan		0		0		0		0		0		0		
1.05.03.2.02.08	Pengembangan Kapasitas Tim Reaksi Cepat (TRC) Bencana Kabupaten/Kota			20.826		0		0		0		0		0	0		
		Jumlah Personil TRC yang Dikembangkan Kapasitas Teknis dan Manajerialnya	50 Orang		0		0		0		0		0		0		
1.05.03.2.02.10	Gladi Kesiapsiagaan Terhadap Bencana			18.866		0		0		0		0		0	0		
		Jumlah Aparatur dan Warga Negara yang Mengikuti Gladi Kesiapsiagaan	600 Orang		0		0		0		0		0		0		
1.05.03.2.02.11	Penyusunan Rencana Penanggulangan Kedaruratan Bencana			40.000		0		0		0		0		0	0		
		Jumlah Dokumen Rencana Penanggulangan Kedaruratan Bencana (RPKB) yang Dilegalisasi	1 Dokumen		0		0		0		0		0		0		
<b>1.05.03.2.03</b>	<b>Pelayanan Penyelamatan dan Evakuasi Korban Bencana</b>			<b>250.749</b>		<b>35.130</b>		<b>0</b>		<b>0</b>		<b>0</b>		<b>35.130</b>	<b>14,01</b>		

No	Program / Kegiatan / Sub Kegiatan	Indikator Kinerja Program (Outcome) / Kegiatan (Output) / Sub Kegiatan	Target Kinerja dan Anggaran Renja OPD Tahun Berjalan (2023) yang Dievaluasi		Realisasi Kinerja pada Triwulan								Realisasi Capaian Kinerja dan Anggaran Renja OPD yang Dievaluasi		Tingkat Capaian Kinerja dan Realisasi Anggaran Renstra OPD s/d Tahun 2023 (%)		Ket
					I		II		III		IV						
1	2	3	4		5	6	7	8	9=5+6+7+8		10=11/6*100		11				
			K	Rp.	K	Rp.	K	Rp.	K	Rp.	K	Rp.	K	Rp.			
		<b>Persentase Warga Negara yang memperoleh layanan penyelamatan dan evakuasi korban bencana</b>	<b>100 %</b>		<b>25</b>		<b>0</b>	<b>0</b>	<b>0</b>		<b>25</b>		<b>25</b>				
1.05.03.2.03.02	Respon Cepat Darurat Bencana Kabupaten/Kota			849		0	0	0	0		0		0		0		
		Jumlah Dokumen SK Penetapan Status Darurat Bencana dan SKPDB yang Ditetapkan Paling Lama 1x24 Jam berdasarkan Hasil Dokumen Laporan Kaji Cepat	1 Dokumen		0		0	0	0		0		0		0		
1.05.03.2.03.03	Pencarian, Pertolongan dan Evakuasi Korban Bencana Kabupaten/Kota			35.250		7.100	0	0	0		7.100		20,14				
		Jumlah Korban yang Berhasil Ditemukan, Ditolong, dan Dievakuasi Per Jenis Kejadian Bencana	20 Orang		20		0	0	0		20		100				
1.05.03.2.03.04	Penyediaan Logistik Penyelamatan dan Evakuasi Korban Bencana Kabupaten/Kota			214.650		28.030	0	0	0		28.030		13,06				
		Jumlah Korban Bencana yang Mendapatkan Distribusi Logistik Penyelamatan dan Evakuasi Korban Bencana	100 Orang		100		0	0	0		100		100				
<b>1.05.03.2.04</b>	<b>Penataan Sistem Dasar Penanggulangan Bencana</b>			<b>4.790</b>		<b>375</b>	<b>0</b>	<b>0</b>	<b>0</b>		<b>375</b>		<b>7,83</b>				
		<b>Persentase Warga Negara yang memperoleh layanan Rehabilitasi dan Rekonstruksi Pascabencana</b>	<b>1 Dokumen</b>		<b>0,25</b>		<b>0</b>	<b>0</b>	<b>0</b>		<b>0,25</b>		<b>25</b>				
1.05.03.2.04.06	Penanganan Pascabencana Kabupaten/Kota			4.790		375	0	0	0		375		7,83				
		Jumlah Dokumen Penanganan Pascabencana Kabupaten/Kota Melalui Pengkajian Kebutuhan Pasca Bencana (JITU PASNA) Rencana Rehabilitasi dan Rekonstruksi Pasca Bencana (R3P)	1 Dokumen		0,25		0	0	0		0,25		25				
JUMLAH				4.481.758		929.963					929.963						
<b>Rata - rata capaian kinerja OPD (%)</b>												<b>25,05</b>	<b>20,75</b>				
<b>Predikat Kinerja</b>												<b>Sangat Tinggi</b>	<b>Tinggi</b>				
Faktor pendorong keberhasilan kinerja : sinergitas dan kekompakan dari personil BPBD dalam penyelenggaraan penanggulangan bencana																	
Faktor penghambat keberhasilan kinerja : terjadinya bencana banjir sebanyak dua kali dalah rentang waktu triwulan 1, sehingga diperlukan tenaga dan pikiran dalam penanganan bencana banjir tersebut																	
Tindak lanjut yang diperlukan dalam triwulan berikutnya : Jaga selalu sinergi dan kekompakan, agar kinerja dalam capaian fisik dan keuangan dapat maksimal. Pertahankan.																	
Tindak lanjut yang diperlukan dalam Renja OPD berikutnya Kegiatan-kegiatan yang telah direncanakan agar dapat dilaksanakan sesuai dengan anggaran dan target yang telah ditentukan																	

**LAPORAN EVALUASI HASIL RENJA PERANGKAT DAERAH**  
**1.06.2.08.2.14.06.0000 DINAS SOSIAL, PEMBERDAYAAN PEREMPUAN, PERLINDUNGAN ANAK, PENGENDALIAN PENDUDUK DAN KELUARGA**  
**BERENCANA**  
**PERIODE PELAKSANAAN : 2023**  
**TRIWULAN I**

(\* dalam ribu rupiah)

No	Program / Kegiatan / Sub Kegiatan	Indikator Kinerja Program (Outcome) / Kegiatan (Output) / Sub Kegiatan	Target Kinerja dan Anggaran Renja OPD Tahun Berjalan (2023) yang Dievaluasi		Realisasi Kinerja pada Triwulan								Realisasi Capaian Kinerja dan Anggaran Renja OPD yang Dievaluasi	Tingkat Capaian Kinerja dan Realisasi Anggaran Renstra OPD s/d Tahun 2023 (%)		Ket	
					I		II		III		IV			9=5+6+7+8			10=11/6*100
1	2	3	4		5		6		7		8		9=5+6+7+8		10=11/6*100		11
			K	Rp.	K	Rp.	K	Rp.	K	Rp.	K	Rp.	K	Rp.	K	Rp.	
X.XX.01	<b>PROGRAM PENUNJANG URUSAN PEMERINTAHAN DAERAH KABUPATEN/KOTA</b>			8.140.734		2.080.989		0		0		0		2.080.989		25,56	
		Indeks Kepuasan Masyarakat atas kinerja Perangkat Daerah (Dinsos)	85 Indeks		90,1		0		0		0		90,1		106		
X.XX.01.2.01	<i>Perencanaan, Penganggaran, dan Evaluasi Kinerja Perangkat Daerah</i>			12.243		928		0		0		0		928		7,58	
		Jumlah dokumen perencanaan, evaluasi dan pelaporan yang tersusun sesuai standar	16 dok		6		0		0		0		6		37,5		
X.XX.01.2.01.01	Penyusunan Dokumen Perencanaan Perangkat Daerah			8.520		928		0		0		0		928		10,89	
		Jumlah Dokumen Perencanaan Perangkat	10 Dokumen		4		0		0		0		4		40		
X.XX.01.2.01.07	Evaluasi Kinerja Perangkat Daerah			3.723		0		0		0		0		0		0	
		Jumlah Laporan Evaluasi Kinerja Perangkat	6 Laporan		2		0		0		0		2		33,33		
X.XX.01.2.02	<i>Administrasi Keuangan Perangkat Daerah</i>			6.363.122		1.735.929		0		0		0		1.735.929		27,28	
		Jumlah laporan pertanggungjawaban keuangan yang sesuai standar	35 Laporan		9		0		0		0		9		25,71		
X.XX.01.2.02.01	Penyediaan Gaji dan Tunjangan ASN			6.306.382		1.725.661		0		0		0		1.725.661		27,36	
		Jumlah Orang yang Menerima Gaji dan Tunjangan ASN	490 OB		105		0		0		0		105		21,43		
X.XX.01.2.02.02	Penyediaan Administrasi Pelaksanaan Tugas ASN			44.140		6.770		0		0		0		6.770		15,34	
		Jumlah Dokumen Hasil Penyediaan Administrasi Pelaksanaan Tugas ASN	12 Dokumen		2		0		0		0		2		16,67		



No	Program / Kegiatan / Sub Kegiatan	Indikator Kinerja Program (Outcome) / Kegiatan (Output) / Sub Kegiatan	Target Kinerja dan Anggaran Renja OPD Tahun Berjalan (2023) yang Dievaluasi		Realisasi Kinerja pada Triwulan								Realisasi Capaian Kinerja dan Anggaran Renja OPD yang Dievaluasi	Tingkat Capaian Kinerja dan Realisasi Anggaran Renstra OPD s/d Tahun 2023 (%)		Ket
					I		II		III		IV			9=5+6+7+8		
1	2	3	4		5		6	7	8	9=5+6+7+8		10=11/6*100		11		
			K	Rp.	K	Rp.	K	Rp.	K	Rp.	K	Rp.	K	Rp.		
		<b>Jumlah BMD yang diadakan sesuai ketentuan (Perpres Pengadaan Barang Jasa dan RKBU)</b>	<b>3 unit</b>		<b>0</b>		<b>0</b>	<b>0</b>	<b>0</b>	<b>0</b>	<b>0</b>	<b>0</b>	<b>0</b>	<b>0</b>		
X.XX.01.2.07.10	Pengadaan Sarana dan Prasarana Gedung Kantor atau Bangunan Lainnya			137.540		0		0		0		0		0		
		Jumlah Unit Sarana dan Prasarana Gedung Kantor atau Bangunan Lainnya yang Disediakan	3 Unit		0		0		0		0		0			
<b>X.XX.01.2.08</b>	<b>Penyediaan Jasa Penunjang Urusan Pemerintahan Daerah</b>			<b>718.673</b>		<b>166.741</b>		<b>0</b>	<b>0</b>	<b>0</b>		<b>166.741</b>		<b>23,2</b>		
		<b>Jumlah laporan penggunaan jasa penunjang urusan yang sesuai ketentuan</b>	<b>46 Lap</b>		<b>12</b>		<b>0</b>	<b>0</b>	<b>0</b>	<b>0</b>		<b>12</b>		<b>26,09</b>		
X.XX.01.2.08.01	Penyediaan Jasa Surat Menyurat			5.468		1.721		0		0		1.721		31,47		
		Jumlah Laporan Penyediaan Jasa Surat Menyurat	12 Laporan		3		0		0		3		25			
X.XX.01.2.08.02	Penyediaan Jasa Komunikasi, Sumber Daya Air dan Listrik			207.257		51.832		0		0		51.832		25,01		
		Jumlah Laporan Penyediaan Jasa Komunikasi, Sumber Daya Air dan Listrik yang Disediakan	12 Laporan		3		0		0		3		25			
X.XX.01.2.08.03	Penyediaan Jasa Peralatan dan Perlengkapan Kantor			45.923		1.132		0		0		1.132		2,46		
		Jumlah Laporan Penyediaan Jasa Peralatan dan Perlengkapan Kantor yang Disediakan	10 Laporan		1		0		0		1		10			
X.XX.01.2.08.04	Penyediaan Jasa Pelayanan Umum Kantor			460.025		112.056		0		0		112.056		24,36	Honorarium tenaga Pelaksana Administrasi 14 org x 3 bln	
		Jumlah Laporan Penyediaan Jasa Pelayanan Umum Kantor yang Disediakan	12 Laporan		3		0		0		3		25			
<b>X.XX.01.2.09</b>	<b>Pemeliharaan Barang Milik Daerah Penunjang Urusan Pemerintahan Daerah</b>			<b>761.601</b>		<b>156.909</b>		<b>0</b>	<b>0</b>	<b>0</b>		<b>156.909</b>		<b>20,6</b>		
		<b>Jumlah unit BMD yang dipelihara sesuai standar</b>	<b>91 unit</b>		<b>20</b>		<b>0</b>	<b>0</b>	<b>0</b>	<b>0</b>		<b>20</b>		<b>21,98</b>		
X.XX.01.2.09.02	Penyediaan Jasa Pemeliharaan, Biaya Pemeliharaan, Pajak, dan			248.075		55.196		0		0		55.196		22,25	Honorarium tenaga pelaksana SOPIR 4 org x 3 bln	



No	Program / Kegiatan / Sub Kegiatan	Indikator Kinerja Program (Outcome) / Kegiatan (Output) / Sub Kegiatan	Target Kinerja dan Anggaran Renja OPD Tahun Berjalan (2023) yang Dievaluasi		Realisasi Kinerja pada Triwulan								Realisasi Capaian Kinerja dan Anggaran Renja OPD yang Dievaluasi	Tingkat Capaian Kinerja dan Realisasi Anggaran Renstra OPD s/d Tahun 2023 (%)		Ket		
					I		II		III		IV			9=5+6+7+8			10=11/6*100	
1	2	3	K	Rp.	K	Rp.	K	Rp.	K	Rp.	K	Rp.	K	Rp.	K	Rp.	11	
	Perizinan Kendaraan Dinas Operasional atau Lapangan																	
		Jumlah Kendaraan Dinas Operasional atau Lapangan yang Dipelihara dan Dibayarkan Pajak dan Perizinannya	80 Unit		20		0		0		0		20		25			
X.XX.01.2.09.09	Pemeliharaan/Rehabilitasi Gedung Kantor dan Bangunan Lainnya			382.900		101.713		0		0		0		101.713		26,56	Honorarium tenaga pelaksana Kebersihan 4 org x 3 Bln Honorarium tenaga pelaksana Pengamanan 8 org x 3 Bln	
		Jumlah Gedung Kantor dan Bangunan Lainnya yang Dipelihara/Direhabilitasi	1 Unit		0		0		0		0		0		0			
X.XX.01.2.09.10	Pemeliharaan/Rehabilitasi Sarana dan Prasarana Gedung Kantor atau Bangunan Lainnya			130.626		0		0		0		0		0		0		
		Jumlah Sarana dan Prasarana Gedung Kantor atau Bangunan Lainnya yang Dipelihara/Direhabilitasi	2 Unit		0		0		0		0		0		0			
<b>1.06.02</b>	<b>PROGRAM PEMBERDAYAAN SOSIAL</b>			<b>240.972</b>		<b>51.117</b>		<b>0</b>		<b>0</b>		<b>0</b>		<b>51.117</b>		<b>21,21</b>		
		<b>Persentase PSKS yang aktif menangani PMKS sesuai standar</b>	<b>85 %</b>		<b>85</b>		<b>0</b>		<b>0</b>		<b>0</b>		<b>85</b>		<b>100</b>			
<b>1.06.02.2.03</b>	<b>Pengembangan Potensi Sumber Kesejahteraan Sosial Daerah Kabupaten/Kota</b>			<b>240.972</b>		<b>51.117</b>		<b>0</b>		<b>0</b>		<b>0</b>		<b>51.117</b>		<b>21,21</b>		
		<b>Jumlah PSKS yang aktif menangani PMKS</b>	<b>10 Lembaga</b>		<b>10</b>		<b>0</b>		<b>0</b>		<b>0</b>		<b>10</b>		<b>100</b>			
1.06.02.2.03.01	Peningkatan Kemampuan Potensi Pekerja Sosial Masyarakat Kewenangan Kabupaten/Kota			240.972		51.117		0		0		0		51.117		21,21		
		Jumlah Orang Mendapat Peningkatan Kapasitas Pekerja Sosial Masyarakat Kewenangan Kabupaten/Kota	9 Orang		1		0		0		0		1		11,11			
		Jumlah Lembaga Mendapat Peningkatan Kapasitas Pekerja Sosial Masyarakat Kewenangan Kabupaten/Kota	25 Lembaga		5		0		0		0		5		20			
<b>1.06.04</b>	<b>PROGRAM REHABILITASI SOSIAL</b>			<b>2.287.906</b>		<b>39.488</b>		<b>0</b>		<b>0</b>		<b>0</b>		<b>39.488</b>		<b>1,73</b>		

No	Program / Kegiatan / Sub Kegiatan	Indikator Kinerja Program (Outcome) / Kegiatan (Output) / Sub Kegiatan	Target Kinerja dan Anggaran Renja OPD Tahun Berjalan (2023) yang Dievaluasi		Realisasi Kinerja pada Triwulan								Realisasi Capaian Kinerja dan Anggaran Renja OPD yang Dievaluasi	Tingkat Capaian Kinerja dan Realisasi Anggaran Renstra OPD s/d Tahun 2023 (%)		Ket
					I		II		III		IV			9=5+6+7+8		
1	2	3	4		5		6	7	8	9=5+6+7+8		10=11/6*100		11		
			K	Rp.	K	Rp.	K	Rp.	K	Rp.	K	Rp.	K	Rp.		
		Persentase disabilitas terlantar, anak terlantar, lansia terlantar, gelandangan dan pengemis yang mendapat rehabilitasi sosial	100 %		0		0	0	0	0	0	0	0	0		
		Persentase PMKS yang mendapat pelayanan kebutuhan dasar	85 %		88,85		0	0	0	0	88,85		104,53			
<b>1.06.04.2.01</b>	<b>Rehabilitasi Sosial Dasar Penyandang Disabilitas Terlantar, Anak Terlantar, Lanjut Usia Terlantar, serta Gelandangan Pengemis di Luar Panti Sosial</b>			<b>249.996</b>		<b>5.602</b>		<b>0</b>	<b>0</b>	<b>0</b>		<b>5.602</b>		<b>2,24</b>		
		Jumlah disabilitas terlantar, anak terlantar, lansia terlantar, pengemis dan gelandangan yang mendapat rehabilitasi sosial	249 Orang		5		0	0	0	0	5		2,01			
1.06.04.2.01.01	Penyediaan Permakanan			50.000		0		0	0	0		0		0		
		Jumlah Orang yang Mendapatkan Pemenuhan Kebutuhan Permakanan Sesuai dengan Standar Gizi Minimal Kewenangan Kabupaten/Kota	100 Orang		0		0	0	0	0	0		0			
1.06.04.2.01.02	Penyediaan Sandang			30.000		380		0	0	0		380		1,27		
		Jumlah Orang yang Menerima Pakaian dan Kelengkapan Lainnya yang Tersedia dalam 1 Tahun Kewenangan Kabupaten/Kota	50 Orang		0		0	0	0	0	0		0			
1.06.04.2.01.03	Penyediaan Alat Bantu			60.000		0		0	0	0		0		0		
		Jumlah Orang yang Mendapatkan Alat Bantu dan Alat Bantu Peraga Sesuai kebutuhan Kewenangan Kabupaten/Kota	39 Orang		0		0	0	0	0	0		0			
1.06.04.2.01.04	Pemberian Pelayanan Reunifikasi Keluarga			35.000		542		0	0	0		542		1,55		
		Jumlah Orang yang Mendapatkan Pelayanan Reunifikasi Keluarga Kewenangan Kabupaten/Kota	20 Orang		2		0	0	0	0	2		10			
1.06.04.2.01.05	Pemberian Bimbingan Fisik, Mental, Spiritual, dan Sosial			20.000		0		0	0	0		0		0		
		Jumlah Peserta Bimbingan Fisik, Mental, Spiritual dan Sosial Kewenangan Kabupaten/Kota	50 Orang		0		0	0	0	0	0		0			
1.06.04.2.01.09	Pemberian Layanan Data dan Pengaduan			10.000		3.720		0	0	0		3.720		37,2		

No	Program / Kegiatan / Sub Kegiatan	Indikator Kinerja Program (Outcome) / Kegiatan (Output) / Sub Kegiatan	Target Kinerja dan Anggaran Renja OPD Tahun Berjalan (2023) yang Dievaluasi		Realisasi Kinerja pada Triwulan								Realisasi Capaian Kinerja dan Anggaran Renja OPD yang Dievaluasi	Tingkat Capaian Kinerja dan Realisasi Anggaran Renstra OPD s/d Tahun 2023 (%)		Ket	
					I		II		III		IV			9=5+6+7+8			10=11/6*100
1	2	3	4		5		6		7		8		9=5+6+7+8		10=11/6*100		11
			K	Rp.	K	Rp.	K	Rp.	K	Rp.	K	Rp.	K	Rp.	K	Rp.	
		Jumlah Orang yang Mendapatkan Layanan Data dan Pengaduan Kewenangan Kabupaten/Kota	15 Orang		5		0	0	0	0		5		33,33			
1.06.04.2.01.10	Pemberian Layanan Kedaruratan			29.997		0	0	0	0		0		0		0		
		Jumlah Orang yang Mendapatkan Pelayanan Kedaruratan Kewenangan Kabupaten/Kota	20 Orang		0		0	0	0		0		0		0		
1.06.04.2.01.12	Pemberian Layanan Rujukan			15.000		960	0	0	0		960		6,4				
		Jumlah Orang Mendapatkan Layanan Rujukan Kewenangan Kabupaten/Kota	20 Orang		1		0	0	0		1		5				
<b>1.06.04.2.02</b>	<b>Rehabilitasi Sosial Penyandang Masalah Kesejahteraan Sosial (PMKS) Lainnya Bukan Korban HIV/AIDS dan NAPZA di Luar Panti Sosial</b>			<b>2.037.910</b>		<b>33.886</b>	<b>0</b>	<b>0</b>	<b>0</b>		<b>33.886</b>		<b>1,66</b>				
		<b>Jumlah anak yatim piatu dan kelayan panti sosial yang mendapat bansos</b>	<b>4137 orang</b>		<b>4137</b>		<b>0</b>	<b>0</b>	<b>0</b>		<b>4137</b>		<b>100</b>				
1.06.04.2.02.02	Pemberian Layanan Kedaruratan			163.660		33.886	0	0	0		33.886		20,71				
		Jumlah Orang yang Mendapatkan Pelayanan Kedaruratan Kewenangan Kabupaten/Kota	3450 Orang		3450		0	0	0		3450		100				
1.06.04.2.02.14	Kerjasama antar Lembaga dan Kemitraan dalam Pelaksanaan Rehabilitasi Sosial Kabupaten/Kota			1.874.250		0	0	0	0		0		0		0		
		Jumlah Dokumen Hasil Koordinasi dan Kerja Sama antar Lembaga dan Kemitraan dalam Pelaksanaan Rehabilitasi Sosial Kabupaten/Kota	173 Dokumen		0		0	0	0		0		0		0		
<b>1.06.05</b>	<b>PROGRAM PERLINDUNGAN DAN JAMINAN SOSIAL</b>			<b>40.491.244</b>		<b>20.007.150</b>	<b>0</b>	<b>0</b>	<b>0</b>		<b>20.007.150</b>		<b>49,41</b>				
		<b>Persentase Keluarga miskin yang memperoleh pelayanan dasar sosial</b>	<b>75 persen</b>		<b>0</b>		<b>0</b>	<b>0</b>	<b>0</b>		<b>0</b>		<b>0</b>		<b>0</b>		
		<b>Rasio PMKS</b>	<b>7,5 Persen</b>		<b>7,78</b>		<b>0</b>	<b>0</b>	<b>0</b>		<b>7,78</b>		<b>103,73</b>				
<b>1.06.05.2.02</b>	<b>Pengelolaan Data Fakir Miskin Cakupan Daerah Kabupaten/Kota</b>			<b>40.491.244</b>		<b>20.007.150</b>	<b>0</b>	<b>0</b>	<b>0</b>		<b>20.007.150</b>		<b>49,41</b>				
		<b>Jumlah dokumen PMKS dan PSKS tersusun</b>	<b>1 dok</b>		<b>0</b>		<b>0</b>	<b>0</b>	<b>0</b>		<b>0</b>		<b>0</b>		<b>0</b>		
1.06.05.2.02.01	Pendataan Fakir Miskin Cakupan Daerah Kabupaten/Kota			239.444		13.340	0	0	0		13.340		5,57				

No	Program / Kegiatan / Sub Kegiatan	Indikator Kinerja Program (Outcome) / Kegiatan (Output) / Sub Kegiatan	Target Kinerja dan Anggaran Renja OPD Tahun Berjalan (2023) yang Dievaluasi		Realisasi Kinerja pada Triwulan								Realisasi Capaian Kinerja dan Anggaran Renja OPD yang Dievaluasi		Tingkat Capaian Kinerja dan Realisasi Anggaran Renstra OPD s/d Tahun 2023 (%)		Ket
					I		II		III		IV						
1	2	3	4		5		6	7	8	9=5+6+7+8		10=11/6*100		11			
			K	Rp.	K	Rp.	K	Rp.	K	Rp.	K	Rp.	K	Rp.			
		Jumlah Fakir Miskin Cakupan Daerah Kabupaten/Kota yang Didata	2500 Orang		125		0	0	0	0	125		5				
1.06.05.2.02.03	Fasilitasi Bantuan Sosial Kesejahteraan Keluarga			40.251.800		19.993.810		0	0	0		19.993.810		49,67			
		Jumlah Keluarga Penerima Manfaat (KPM) yang Mendapatkan Bantuan Sosial Kesejahteraan Keluarga Kewenangan Kabupaten/Kota	84000 Penerima		41160		0	0	0	0	41160		49				
<b>1.06.06</b>	<b>PROGRAM PENANGANAN BENCANA</b>			<b>144.688</b>		<b>48.566</b>		<b>0</b>	<b>0</b>	<b>0</b>		<b>48.566</b>		<b>33,57</b>			
		<b>Cakupan penanganan korban bencana alam/sosial</b>	<b>100 %</b>		<b>0</b>		<b>0</b>	<b>0</b>	<b>0</b>	<b>0</b>		<b>0</b>		<b>0</b>			
<b>1.06.06.2.01</b>	<b>Perlindungan Sosial Korban Bencana Alam dan Sosial Kabupaten/Kota</b>			<b>144.688</b>		<b>48.566</b>		<b>0</b>	<b>0</b>	<b>0</b>		<b>48.566</b>		<b>33,57</b>			
		<b>Jumlah korban bencana alam dan sosial yang mendapat perlindungan sosial selama masa tanggap darurat</b>	<b>1450 Orang</b>		<b>475</b>		<b>0</b>	<b>0</b>	<b>0</b>	<b>0</b>		<b>475</b>		<b>32,76</b>			
1.06.06.2.01.01	Penyediaan Makanan			98.870		37.926		0	0	0		37.926		38,36			
		Jumlah Orang yang Mendapatkan Permakanan 3x1 Hari dalam Masa Tanggap Darurat (Pengungsian) Kewenangan Kabupaten/Kota	1250 Orang		475		0	0	0	0	475		38				
1.06.06.2.01.02	Penyediaan Sandang			21.400		9.140		0	0	0		9.140		42,71			
		Jumlah Orang yang Mendapatkan Pakaian dan Kelengkapan Lainnya yang Tersedia pada Masa Tanggap Darurat (Pengungsian) dan Pasca Bencana Kewenangan Kabupaten/Kota	80 Orang		33		0	0	0	0	33		41,25				
1.06.06.2.01.04	Penanganan Khusus bagi Kelompok Rentan			16.618		0		0	0	0		0		0			
		Jumlah Orang yang Mendapatkan Penanganan Khusus bagi Kelompok Rentan Kewenangan Kabupaten/Kota	20 Orang		0		0	0	0	0	0		0				
1.06.06.2.01.05	Pelayanan Dukungan Psikososial			7.800		1.500		0	0	0		1.500		19,23			
		Jumlah Korban Bencana yang Mendapatkan Layanan Dukungan Psikososial Kewenangan Kabupaten/Kota	100 Orang		19		0	0	0	0	19		19				

No	Program / Kegiatan / Sub Kegiatan	Indikator Kinerja Program (Outcome) / Kegiatan (Output) / Sub Kegiatan	Target Kinerja dan Anggaran Renja OPD Tahun Berjalan (2023) yang Dievaluasi		Realisasi Kinerja pada Triwulan								Realisasi Kinerja dan Anggaran Renja OPD yang Dievaluasi	Tingkat Capaian Kinerja dan Realisasi Anggaran Renstra OPD s/d Tahun 2023 (%)		Ket
					I		II		III		IV			9=5+6+7+8		
1	2	3	4		5		6	7	8	9=5+6+7+8		10=11/6*100		11		
			K	Rp.	K	Rp.	K	Rp.	K	Rp.	K	Rp.	K	Rp.		
1.06.07	<b>PROGRAM PENGELOLAAN TAMAN MAKAM PAHLAWAN</b>			18.000		1.519	0	0	0		1.519		8,44			
		Persentase TMP terpelihara	100 %		0	0	0	0		0		0				
1.06.07.2.01	<i>Pemeliharaan Taman Makam Pahlawan Nasional Kabupaten/Kota</i>			18.000		1.519	0	0	0		1.519		8,44			
		Jenis jasa pemeliharaan TMP	12 Jenis		3	0	0	0		3		25				
1.06.07.2.01.02	Pemeliharaan Taman Makam Pahlawan Nasional Kabupaten/Kota			18.000		1.519	0	0	0		1.519		8,44			
		Jumlah Makam yang Terpenuhi Pemeliharannya pada Taman Makam Pahlawan Kabupaten/Kota	1 Makam		1	0	0	0		1		100				
2.08.02	<b>PROGRAM PENGARUSUTAMAAN GENDER DAN PEMBERDAYAAN PEREMPUAN</b>			187.999		370	0	0	0		370		0,2			
		Persentase Anggaran Responsif Gender pada Belanja Langsung APBD	29 persen		0	0	0	0		0		0				
2.08.02.2.01	<i>Pelebagaan Pengarusutamaan Gender (PUG) pada Lembaga Pemerintah Kewenangan Kabupaten/Kota</i>			50.000		370	0	0	0		370		0,74			
		Jumlah lembaga Pemerintah tingkat Daerah Kab/Kota yang telah dilatih PUG	61 Lembaga		0	0	0	0		0		0				
2.08.02.2.01.01	Koordinasi dan Sinkronisasi Perumusan Kebijakan Pelaksanaan PUG			50.000		370	0	0	0		370		0,74	Pembelian ATK operasional Bidang		
		Jumlah Dokumen Hasil Koordinasi dan Sinkronisasi Perumusan Kebijakan Pengarusutamaan Gender (PUG) Kewenangan Kabupaten/Kota	4 Dokumen		0	0	0	0		0		0				
2.08.02.2.03	<i>Penguatan dan Pengembangan Lembaga Penyedia Layanan Pemberdayaan Perempuan Kewenangan Kabupaten/Kota</i>			138.000		0	0	0	0		0		0			
		Pengembangan KIE Pemberdayaan Perempuan Kewenangan Kab/Kota	25 kelompok		0	0	0	0		0		0				
2.08.02.2.03.03	Pengembangan Komunikasi, Informasi dan Edukasi (KIE)			138.000		0	0	0	0		0		0			

No	Program / Kegiatan / Sub Kegiatan	Indikator Kinerja Program (Outcome) / Kegiatan (Output) / Sub Kegiatan	Target Kinerja dan Anggaran Renja OPD Tahun Berjalan (2023) yang Dievaluasi		Realisasi Kinerja pada Triwulan								Realisasi Capaian Kinerja dan Anggaran Renja OPD yang Dievaluasi		Tingkat Capaian Kinerja dan Realisasi Anggaran Renstra OPD s/d Tahun 2023 (%)		Ket
					I		II		III		IV						
1	2	3	4		5		6	7	8	9=5+6+7+8		10=11/6*100		11			
			K	Rp.	K	Rp.	K	Rp.	K	Rp.	K	Rp.	K	Rp.			
	Pemberdayaan Perempuan Kewenangan Kabupaten/Kota																
		Jumlah Dokumen Komunikasi Informasi dan Edukasi (KIE) Pemberdayaan Perempuan Kewenangan Kabupaten/Kota yang Tersedia	4 Dokumen		0		0	0	0		0		0		0		
2.08.03	<b>PROGRAM PERLINDUNGAN PEREMPUAN</b>			26.997		609	0	0	0		609		2,26				
		Cakupan perempuan korban kekerasan yang terselesaikan penanganannya pada unit layanan terpadu	100 persen		100		0	0	0		100		100				
		Rasio Kekerasan Dalam Rumah Tangga (KDRT)	0,015 persen		0		0	0	0		0		0				
2.08.03.2.01	<i>Pencegahan Kekerasan terhadap Perempuan Lingkup Daerah Kabupaten/Kota</i>			18.000		0	0	0	0		0		0				
		<i>Jumlah kebijakan/program pencegahan kekerasan terhadap perempuan termasuk TPPO pada perangkat daerah</i>	1 program		0		0	0	0		0		0				
2.08.03.2.01.01	Koordinasi dan Sinkronisasi Pelaksanaan Kebijakan, Program dan Kegiatan Pencegahan Kekerasan terhadap Perempuan Lingkup Daerah Kabupaten/Kota			18.000		0	0	0	0		0		0				
		Jumlah Dokumen Hasil Koordinasi dan Sinkronisasi Pelaksanaan Kebijakan, Program dan Kegiatan Pencegahan Kekerasan Terhadap Perempuan Kewenangan Kabupaten/Kota	1 Dokumen		0		0	0	0		0		0				
2.08.03.2.02	<i>Penyediaan Layanan Rujukan Lanjutan bagi Perempuan Korban Kekerasan yang Memerlukan Koordinasi Kewenangan Kabupaten/Kota</i>			8.997		609	0	0	0		609		6,77				
		<i>Jumlah lembaga penyediaan layanan perlindungan hak perempuan yang telah terstandarisasi</i>	1 Lembaga		0		0	0	0		0		0				
2.08.03.2.02.01	Penyediaan Layanan Pengaduan Masyarakat bagi Perempuan Korban Kekerasan Kewenangan Kabupaten/Kota			8.997		609	0	0	0		609		6,77	Kasus Kekerasan terhadap perempuan 9 kasus terselesaikan 100%			

No	Program / Kegiatan / Sub Kegiatan	Indikator Kinerja Program (Outcome) / Kegiatan (Output) / Sub Kegiatan	Target Kinerja dan Anggaran Renja OPD Tahun Berjalan (2023) yang Dievaluasi		Realisasi Kinerja pada Triwulan								Realisasi Capaian Kinerja dan Anggaran Renja OPD yang Dievaluasi	Tingkat Capaian Kinerja dan Realisasi Anggaran Renstra OPD s/d Tahun 2023 (%)		Ket
					I		II		III		IV			9=5+6+7+8		
1	2	3	4		5		6	7	8	9=5+6+7+8		10=11/6*100		11		
			K	Rp.	K	Rp.	K	Rp.	K	Rp.	K	Rp.	K	Rp.		
		Jumlah Perempuan Korban Kekerasan Tingkat Kabupaten/Kota yang Mendapatkan Layanan Pengaduan	10 Orang		0		0	0	0		0		0			
2.08.05	<b>PROGRAM PENGELOLAAN SISTEM DATA GENDER DAN ANAK</b>			7.500		370	0	0	0		370		4,93			
		<b>Persentase pekerja perempuan</b>	<b>89 Persen</b>		<b>90,4</b>		<b>0</b>	<b>0</b>	<b>0</b>		<b>90,4</b>		<b>101,57</b>			
		<b>Tingkat partisipasi angkatan kerja perempuan dalam bekerja (TPAK)</b>	<b>66,5 Persen</b>		<b>66,09</b>		<b>0</b>	<b>0</b>	<b>0</b>		<b>66,09</b>		<b>99,38</b>			
2.08.05.2.01	<i>Pengumpulan, Pengolahan Analisis dan Penyajian Data Gender dan Anak Dalam Kelembagaan Data di Tingkat Daerah Kabupaten/Kota</i>			7.500		370	0	0	0		370		4,93			
		<i>Jumlah data sistem informasi gender dan anak yang tersusun</i>	<i>1 dok</i>		<i>0</i>		<i>0</i>	<i>0</i>	<i>0</i>		<i>0</i>		<i>0</i>			
2.08.05.2.01.01	Penyediaan Data Gender dan Anak di Kewenangan Kabupaten/Kota			7.500		370	0	0	0		370		4,93	Pembelian ATK operasional Bidang		
		Jumlah Dokumen Data Gender dan Anak Kabupaten/Kota yang Tersedia	1 Dokumen		0		0	0	0		0		0			
2.08.06	<b>PROGRAM PEMENUHAN HAK ANAK (PHA)</b>			407.498		9.723	0	0	0		9.723		2,39			
		<b>Strata Kabupaten Layak Anak (KLA)</b>	<b>3 Peringkat</b>		<b>1</b>		<b>0</b>	<b>0</b>	<b>0</b>		<b>1</b>		<b>33,33</b>			
2.08.06.2.01	<i>Pelebagaan PHA pada Lembaga Pemerintah, Nonpemerintah, dan Dunia Usaha Kewenangan Kabupaten/Kota</i>			35.999		492	0	0	0		492		1,37			
		<i>Sosialisasi Perlindungan Anak Terpadu Berbasis Masyarakat (PATBM)</i>	<i>1 keg</i>		<i>0</i>		<i>0</i>	<i>0</i>	<i>0</i>		<i>0</i>		<i>0</i>			
2.08.06.2.01.02	Koordinasi dan Sinkronisasi Pelebagaan Pemenuhan Hak Anak Kewenangan Kabupaten/Kota			35.999		492	0	0	0		492		1,37	Rapat koordinasi		
		Jumlah Dokumen Hasil Koordinasi dan Sinkronisasi Pelebagaan Pemenuhan Hak Anak Kewenangan Kabupaten/Kota	3 Dokumen		0		0	0	0		0		0			
2.08.06.2.02	<i>Penguatan dan Pengembangan Lembaga Penyedia Layanan Peningkatan Kualitas Hidup</i>			371.499		9.231	0	0	0		9.231		2,48			

No	Program / Kegiatan / Sub Kegiatan	Indikator Kinerja Program (Outcome) / Kegiatan (Output) / Sub Kegiatan	Target Kinerja dan Anggaran Renja OPD Tahun Berjalan (2023) yang Dievaluasi		Realisasi Kinerja pada Triwulan								Realisasi Kinerja dan Anggaran Renja OPD yang Dievaluasi	Tingkat Capaian Kinerja dan Realisasi Anggaran Renstra OPD s/d Tahun 2023 (%)		Ket
					I		II		III		IV			9=5+6+7+8		
1	2	3	4		5		6	7	8		9=5+6+7+8		10=11/6*100		11	
			K	Rp.	K	Rp.	K	Rp.	K	Rp.	K	Rp.	K	Rp.		
	<b>Anak Kewenangan Kabupaten/Kota</b>															
		<b>Jumlah lembaga layanan perlindungan anak yang terbina</b>	<b>1 keg</b>		<b>0</b>		<b>0</b>	<b>0</b>	<b>0</b>	<b>0</b>		<b>0</b>		<b>0</b>		
2.08.06.2.02.03	Pengembangan Komunikasi, Informasi dan Edukasi Pemenuhan Hak Anak bagi Lembaga Penyedia Layanan Peningkatan Kualitas Hidup Anak Tingkat Daerah Kabupaten/Kota			371.499		9.231		0		0		0		9.231	2,48	Rapat sosialisasi dan Edukasi Pemenuhan Hak Anak
		Jumlah Dokumen Komunikasi Informasi dan Edukasi (KIE) Pemenuhan Hak Anak bagi Lembaga Penyedia Layanan Peningkatan Kualitas Hidup Anak Kewenangan Kabupaten/Kota	4 Dokumen		0		0		0		0		0		0	
<b>2.08.07</b>	<b>PROGRAM PERLINDUNGAN KHUSUS ANAK</b>			<b>20.000</b>		<b>1.240</b>		<b>0</b>		<b>0</b>		<b>0</b>		<b>1.240</b>	<b>6,2</b>	
		<b>Cakupan anak korban kekerasan yang ditangani</b>	<b>100 persen</b>		<b>100</b>		<b>0</b>		<b>0</b>		<b>0</b>		<b>100</b>		<b>100</b>	
<b>2.08.07.2.02</b>	<b>Penyediaan Layanan bagi Anak yang Memerlukan Perlindungan Khusus yang Memerlukan Koordinasi Tingkat Daerah Kabupaten/Kota</b>			<b>20.000</b>		<b>1.240</b>		<b>0</b>		<b>0</b>		<b>0</b>		<b>1.240</b>	<b>6,2</b>	
		<b>Jumlah anak korban kekerasan yang mendapat pendampingan</b>	<b>10 orang</b>		<b>4</b>		<b>0</b>		<b>0</b>		<b>0</b>		<b>4</b>		<b>40</b>	
2.08.07.2.02.03	Pengembangan Komunikasi, Informasi dan Edukasi Anak yang Memerlukan Perlindungan Khusus Kewenangan Kabupaten/Kota			20.000		1.240		0		0		0		1.240	6,2	Pembelian ATK operasional bidang Kasus Kekerasan terhadap Anak = 4 kasus terselesaikan 100%
		Jumlah Dokumen Komunikasi, Informasi dan Edukasi (KIE) Anak yang Memerlukan Perlindungan Khusus Kewenangan Kabupaten/Kota	2 Dokumen		0		0		0		0		0		0	
<b>2.14.02</b>	<b>PROGRAM PENGENDALIAN PENDUDUK</b>			<b>288.936</b>		<b>2.536</b>		<b>0</b>		<b>0</b>		<b>0</b>		<b>2.536</b>	<b>0,88</b>	
		<b>Laju Pertumbuhan Penduduk</b>	<b>1 %</b>		<b>0,1</b>		<b>0</b>		<b>0</b>		<b>0</b>		<b>0,1</b>		<b>10</b>	
		<b>Total Fertility Rate (TFR)</b>	<b>2,01 %</b>		<b>2,11</b>		<b>0</b>		<b>0</b>		<b>0</b>		<b>2,11</b>		<b>104,98</b>	
<b>2.14.02.2.01</b>	<b>Pemaduan dan Sinkronisasi Kebijakan Pemerintah Daerah Provinsi dengan Pemerintah</b>			<b>10.000</b>		<b>0</b>		<b>0</b>		<b>0</b>		<b>0</b>		<b>0</b>	<b>0</b>	



No	Program / Kegiatan / Sub Kegiatan	Indikator Kinerja Program (Outcome) / Kegiatan (Output) / Sub Kegiatan	Target Kinerja dan Anggaran Renja OPD Tahun Berjalan (2023) yang Dievaluasi		Realisasi Kinerja pada Triwulan								Realisasi Capaian Kinerja dan Anggaran Renja OPD yang Dievaluasi	Tingkat Capaian Kinerja dan Realisasi Anggaran Renstra OPD s/d Tahun 2023 (%)		Ket
					I		II		III		IV			9=5+6+7+8		
1	2	3	4		5		6	7	8	9=5+6+7+8		10=11/6*100		11		
			K	Rp.	K	Rp.	K	Rp.	K	Rp.	K	Rp.	K	Rp.		
	<b>Daerah Kabupaten/Kota dalam rangka Pengendalian Kuantitas Penduduk</b>															
		<b>Jumlah dokumen hasil penyerasian kebijakan Pembangunan daerah kab/kota Program Bangga Kencana</b>	<b>1 Dokumen</b>		0		0		0		0		0		0	
2.14.02.2.01.01	Penyerasian Kebijakan Pembangunan Daerah Kabupaten/Kota terhadap Kependudukan, Keluarga Berencana dan Pembangunan Keluarga (Program KKBPK)			10.000		0		0		0		0		0		
		Jumlah Dokumen Hasil Penyerasian Kebijakan Pembangunan Daerah Kabupaten/Kota Program Bangga Kencana (Pembangunan Keluarga, Kependudukan, dan Keluarga Berencana )	1 Dokumen		0		0		0		0		0			
<b>2.14.02.2.02</b>	<b>Pemetaan Perkiraan Pengendalian Penduduk Cakupan Daerah Kabupaten/Kota</b>			<b>278.936</b>		<b>2.536</b>		<b>0</b>		<b>0</b>		<b>0</b>		<b>2.536</b>	<b>0,91</b>	
		<b>Jumlah dokumen profil kependudukan Keluarga Berencana dan Pembangunan Keluarga</b>	<b>1 Dokumen</b>		0		0		0		0		0			
2.14.02.2.02.03	Penyusunan Profil Kependudukan, Keluarga Berencana dan Pembangunan Keluarga			35.936		2.536		0		0		0		2.536	7,06	
		Jumlah Dokumen Profil Kependudukan, Keluarga Berencana dan Pembangunan Keluarga	2 Dokumen		0		0		0		0		0			
2.14.02.2.02.09	Pembinaan dan Pengawasan Penyelenggaraan Sistem Informasi Keluarga			64.200		0		0		0		0		0		
		Jumlah Laporan Pembinaan dan Pengawasan Penyelenggaraan Sistem Informasi Keluarga	1 Laporan		0		0		0		0		0			
2.14.02.2.02.12	Pencatatan dan Pengumpulan Data Keluarga			136.800		0		0		0		0		0		
		Jumlah Laporan Pencatatan dan Pengumpulan Data Keluarga	1 Laporan		0		0		0		0		0			
2.14.02.2.02.13	Pengolahan dan Pelaporan Data Pengendalian Lapangan dan			42.000		0		0		0		0		0		

No	Program / Kegiatan / Sub Kegiatan	Indikator Kinerja Program (Outcome) / Kegiatan (Output) / Sub Kegiatan	Target Kinerja dan Anggaran Renja OPD Tahun Berjalan (2023) yang Dievaluasi		Realisasi Kinerja pada Triwulan								Realisasi Capaian Kinerja dan Anggaran Renja OPD yang Dievaluasi	Tingkat Capaian Kinerja dan Realisasi Anggaran Renstra OPD s/d Tahun 2023 (%)		Ket	
					I		II		III		IV			9=5+6+7+8			10=11/6*100
1	2	3	K	Rp.	K	Rp.	K	Rp.	K	Rp.	K	Rp.	K	Rp.	K	Rp.	11
	Pelayanan KB																
		Jumlah Dokumen Pengolahan dan Pelaporan Data Pengendalian Lapangan dan Pelayanan KB	1 Dokumen		0		0		0		0		0		0		
<b>2.14.03</b>	<b>PROGRAM PEMBINAAN KELUARGA BERENCANA (KB)</b>			<b>3.038.913</b>		<b>317.351</b>		<b>0</b>		<b>0</b>		<b>0</b>		<b>317.351</b>		<b>10,44</b>	
		<b>Cakupan peserta KB aktif</b>	<b>72 %</b>		<b>64,32</b>		<b>0</b>		<b>0</b>		<b>0</b>		<b>64,32</b>		<b>89,33</b>		
		<b>Persentase penggunaan MKJP</b>	<b>14,5 %</b>		<b>10,73</b>		<b>0</b>		<b>0</b>		<b>0</b>		<b>10,73</b>		<b>74</b>		
<b>2.14.03.2.01</b>	<b>Pelaksanaan Advokasi, Komunikasi, Informasi dan Edukasi (KIE) Pengendalian Penduduk dan KB sesuai Kearifan Budaya Lokal</b>			<b>866.796</b>		<b>191.863</b>		<b>0</b>		<b>0</b>		<b>0</b>		<b>191.863</b>		<b>22,13</b>	
		<b>Jumlah PUS yang aktif ber-KB</b>	<b>105000 PUS</b>		<b>83268</b>		<b>0</b>		<b>0</b>		<b>0</b>		<b>83268</b>		<b>79,3</b>		
2.14.03.2.01.01	Advokasi Program KKBPK kepada Stakeholders dan Mitra Kerja			56.144		5.207		0		0		0		5.207		9,27	Rapat koordinasi STUNTING
		Jumlah Organisasi yang Mendapatkan Advokasi Program Bangga Kencana (Pembangunan Keluarga, Kependudukan, dan Keluarga Berencana) kepada Stakeholders dan Mitra Kerja	1 Organisasi		0		0		0		0		0		0		
2.14.03.2.01.04	Promosi dan KIE Program KKBPK Melalui Media Massa Cetak dan Elektronik serta Media Luar Ruang			216.000		111.722		0		0		0		111.722		51,72	Belanja Internet Dukungan Media KIE
		Jumlah Dokumen Promosi dan KIE Program Bangga Kencana (Pembangunan Keluarga, Kependudukan, dan Keluarga Berencana) Melalui Media Massa Cetak dan Elektronik serta Media Luar Ruang	1 Dokumen		0		0		0		0		0		0		
2.14.03.2.01.05	Penggunaan Media Massa Cetak, Elektronik dan Media Lainnya sesuai Kearifan Budaya Lokal Dalam Pencitraan Program KKBPK			27.946		1.556		0		0		0		1.556		5,57	belanja ATK Operasional
		Pelaksanaan Peringatan Hari Keluarga Nasional (HARGANAS)	1 Kegiatan		0		0		0		0		0		0		
2.14.03.2.01.06	Pelaksanaan Mekanisme Operasional Program KKBPK melalui Rapat Koordinasi Kecamatan (Rakorcam), Rapat Koordinasi Desa (Rakordes), dan Mini Lokakarya (Minilok)			125.518		20.920		0		0		0		20.920		16,67	

No	Program / Kegiatan / Sub Kegiatan	Indikator Kinerja Program (Outcome) / Kegiatan (Output) / Sub Kegiatan	Target Kinerja dan Anggaran Renja OPD Tahun Berjalan (2023) yang Dievaluasi		Realisasi Kinerja pada Triwulan								Realisasi Capaian Kinerja dan Anggaran Renja OPD yang Dievaluasi	Tingkat Capaian Kinerja dan Realisasi Anggaran Renstra OPD s/d Tahun 2023 (%)		Ket
					I		II		III		IV			9=5+6+7+8		
1	2	3	4		5		6	7	8		9=5+6+7+8		10=11/6*100		11	
			K	Rp.	K	Rp.	K	Rp.	K	Rp.	K	Rp.	K	Rp.	K	Rp.
		Jumlah Laporan Mekanisme Operasional Program Bangga Kencana (Pembangunan Keluarga, Kependudukan, dan Keluarga Berencana) Melalui Rapat Koordinasi Kecamatan (Rakorcam), Rapat Koordinasi Desa (Rakordes), dan Mini Lokakarya (Minilok)	1 Laporan		0		0	0	0	0	0	0	0	0	0	
2.14.03.2.01.07	Pengelolaan Operasional dan Sarana di Balai Penyuluhan KKBPB			337.050		52.457	0	0	0	0		52.457		15,56		Honor tenaga Pramusaji Balai Penyuluh KB 8 org x 3 Bln Langganan air, listrik Balai Penyulu KB 8 unit x 3 Bln
		Jumlah Dokumen Promosi dan KIE Program Bangga Kencana (Pembangunan Keluarga, Kependudukan, dan Keluarga Berencana) Melalui Media Massa Cetak dan Elektronik serta Media Luar Ruang	1 Dokumen		0		0	0	0	0	0	0	0	0	0	
		Jumlah Laporan Hasil Pengelolaan Operasional dan Sarana di Balai Penyuluhan Bangga Kencana (Pembangunan Keluarga, Kependudukan, dan Keluarga Berencana)	1 Laporan		0		0	0	0	0	0	0	0	0	0	
2.14.03.2.01.08	Pengendalian Program KKBPB			104.138		0	0	0	0	0		0		0		
		Jumlah Laporan Hasil Pengendalian Program KKBPB	1 Laporan		0		0	0	0	0	0	0	0	0	0	
2.14.03.2.02	<b>Pendayagunaan Tenaga Penyuluh KB/Petugas Lapangan KB (PKB/PLKB)</b>			<b>264.000</b>		<b>46.200</b>	<b>0</b>	<b>0</b>	<b>0</b>	<b>0</b>		<b>46.200</b>		<b>17,5</b>		
		<b>Rasio petugas Pembantu Pembina KB Desa (PPKBD) setiap desa/kelurahan</b>	<b>100 Persen</b>		<b>0</b>		<b>0</b>	<b>0</b>	<b>0</b>	<b>0</b>		<b>0</b>		<b>0</b>		
2.14.03.2.02.04	Penggerakan Kader Institusi Masyarakat Pedesaan (IMP)			264.000		46.200	0	0	0	0		46.200		17,5		Transport Kader IMP 132 org x 7 kali
		Jumlah Kader yang Mengikuti Penggerakan Kader Institusi Masyarakat Pedesaan (IMP)	1 Orang		0		0	0	0	0	0	0	0	0	0	
2.14.03.2.03	<b>Pengendalian dan Pendistribusian Kebutuhan Alat dan Obat Kontrasepsi serta Pelaksanaan Pelayanan KB di Daerah Kabupaten/Kota</b>			<b>1.573.617</b>		<b>52.346</b>	<b>0</b>	<b>0</b>	<b>0</b>	<b>0</b>		<b>52.346</b>		<b>3,33</b>		





No	Program / Kegiatan / Sub Kegiatan	Indikator Kinerja Program (Outcome) / Kegiatan (Output) / Sub Kegiatan	Target Kinerja dan Anggaran Renja OPD Tahun Berjalan (2023) yang Dievaluasi		Realisasi Kinerja pada Triwulan								Realisasi Capaian Kinerja dan Anggaran Renja OPD yang Dievaluasi	Tingkat Capaian Kinerja dan Realisasi Anggaran Renstra OPD s/d Tahun 2023 (%)		Ket
					I		II		III		IV			9=5+6+7+8		
1	2	3	4		5		6	7	8		9=5+6+7+8		10=11/6*100		11	
			K	Rp.	K	Rp.	K	Rp.	K	Rp.	K	Rp.	K	Rp.	K	Rp.
		Kesejahteraan Keluarga (BKB, BKR, BKL, PPPKS, PIK-R dan Pemberdayaan Ekonomi Keluarga/UPPKS)														
2.14.04.2.01.06	Penyediaan Biaya Operasional bagi Kelompok Kegiatan Ketahanan dan Kesejahteraan Keluarga (BKB, BKR, BKL, PPPKS, PIK-R dan Pemberdayaan Ekonomi Keluarga/UPPKS)			50.000		0	0	0	0			0		0		0
		Jumlah Kelompok Kegiatan Ketahanan dan Kesejahteraan Keluarga (BKB, BKR, BKL, PPPKS, PIK-R dan Pemberdayaan Ekonomi Keluarga/UPPKS)	5 Kelompok		0		0	0	0			0		0		0
JUMLAH				59.862.786		23.184.768						23.184.768				
<b>Rata - rata capaian kinerja OPD (%)</b>													<b>24,39</b>	<b>38,73</b>		
<b>Predikat Kinerja</b>													<b>Sangat Tinggi</b>	<b>Sangat Tinggi</b>		
Faktor pendorong keberhasilan kinerja : pelaksanaan kegiatan Penyaluran BLT Cukai bertepatan bulan puasa )maret 2023)																
Faktor penghambat keberhasilan kinerja : adanya juknlak/juknis yang bertentangan dengan pelaksanaan hibah bansos (BNBA) sehingga kegiatan tidak bisa dilaksanakan																
Tindak lanjut yang diperlukan dalam triwulan berikutnya : Pertahankan kinerja sehingga target capaian kinerja dan keuangan tercapai disetiap triwulan																
Tindak lanjut yang diperlukan dalam Renja OPD berikutnya Kegiatan dilaksanakan sesuai perencanaan yang telah disusun																

**LAPORAN EVALUASI HASIL RENJA PERANGKAT DAERAH**  
**2.07.3.31.2.17.10.0000 DINAS TENAGA KERJA, PERINDUSTRIAN, KOPERASI, USAHA KECIL DAN MENENGAH**  
**PERIODE PELAKSANAAN : 2023**  
**TRIWULAN I**

(\* dalam ribu rupiah)

No	Program / Kegiatan / Sub Kegiatan	Indikator Kinerja Program (Outcome) / Kegiatan (Output) / Sub Kegiatan	Target Kinerja dan Anggaran Renja OPD Tahun Berjalan (2023) yang Dievaluasi		Realisasi Kinerja pada Triwulan								Realisasi Capaian Kinerja dan Anggaran Renja OPD yang Dievaluasi	Tingkat Capaian Kinerja dan Realisasi Anggaran Renstra OPD s/d Tahun 2023 (%)		Ket	
					I		II		III		IV			9=5+6+7+8			10=11/6*100
1	2	3	4		5		6		7		8		9=5+6+7+8		10=11/6*100		11
			K	Rp.	K	Rp.	K	Rp.	K	Rp.	K	Rp.	K	Rp.	K	Rp.	
X.XX.01	<b>PROGRAM PENUNJANG URUSAN PEMERINTAHAN DAERAH KABUPATEN/KOTA</b>			9.912.929		1.492.894		0		0		0		1.492.894		15,06	
		Indeks Kepuasan Masyarakat atas kinerja Perangkat Daerah	85 indeks		85,76		0		0		0		85,76		100,89		
X.XX.01.2.01	<i>Perencanaan, Penganggaran, dan Evaluasi Kinerja Perangkat Daerah</i>			5.574		279		0		0		0		279		5,01	
		<i>Jumlah Dokumen Perencanaan, Penganggaran dan Evaluasi yang Terukur</i>	10 Dok		2		0		0		0		2		20		
X.XX.01.2.01.01	Penyusunan Dokumen Perencanaan Perangkat Daerah			3.504		0		0		0		0		0		0	proses pelaksanaan pencairan
		Jumlah Dokumen Perencanaan Perangkat Daerah	6 Dok		1		0		0		0		1		16,67		
X.XX.01.2.01.07	Evaluasi Kinerja Perangkat Daerah			2.070		279		0		0		0		279		13,48	pelaksanaan sesuai dengan jadwal
		Jumlah Laporan Evaluasi Kinerja Perangkat Daerah	4 dok		1		0		0		0		1		25		
X.XX.01.2.02	<i>Administrasi Keuangan Perangkat Daerah</i>			7.732.551		990.976		0		0		0		990.976		12,82	
		<i>Jumlah laporan pertanggungjawaban keuangan yang sesuai standa</i>	12 Laporan		3		0		0		0		3		25		
X.XX.01.2.02.01	Penyediaan Gaji dan Tunjangan ASN			7.669.418		984.008		0		0		0		984.008		12,83	pembayaran gaji tepat waktu
		Jumlah Orang yang Menerima Gaji dan Tunjangan ASN	50 Orang/bulan		0		0		0		0		0		0		
X.XX.01.2.02.02	Penyediaan Administrasi Pelaksanaan Tugas ASN			59.500		6.458		0		0		0		6.458		10,85	pembayaran honor tepat waktu
		Jumlah Dokumen Hasil Penyediaan Administrasi Pelaksanaan Tugas ASN	12 dok		3		0		0		0		3		25		
X.XX.01.2.02.03	Pelaksanaan Penatausahaan dan Pengujian/Verifikasi Keuangan SKPD			3.633		510		0		0		0		510		14,04	pelaksanaan sesuai jadwal

No	Program / Kegiatan / Sub Kegiatan	Indikator Kinerja Program (Outcome) / Kegiatan (Output) / Sub Kegiatan	Target Kinerja dan Anggaran Renja OPD Tahun Berjalan (2023) yang Dievaluasi		Realisasi Kinerja pada Triwulan								Realisasi Capaian Kinerja dan Anggaran Renja OPD yang Dievaluasi	Tingkat Capaian Kinerja dan Realisasi Anggaran Renstra OPD s/d Tahun 2023 (%)		Ket		
					I		II		III		IV			9=5+6+7+8			10=11/6*100	
1	2	3	4		5		6		7		8		9=5+6+7+8		10=11/6*100		11	
			K	Rp.	K	Rp.	K	Rp.	K	Rp.	K	Rp.	K	Rp.	K	Rp.		
		Jumlah Dokumen Penatausahaan dan Pengujian/Verifikasi Keuangan SKPD	12 Dokumen		3		0		0		0		3		25			
<b>X.XX.01.2.06</b>	<b>Administrasi Umum Perangkat Daerah</b>			<b>171.789</b>		<b>46.877</b>		<b>0</b>		<b>0</b>		<b>0</b>		<b>46.877</b>		<b>27,29</b>		
		<b>Cakupan layanan pendukung perkantoran sesuai standar</b>	<b>85 persen</b>		<b>25</b>		<b>0</b>		<b>0</b>		<b>0</b>		<b>25</b>		<b>29,41</b>			
X.XX.01.2.06.01	Penyediaan Komponen Instalasi Listrik/Penerangan Bangunan Kantor			6.043		1.069		0		0		0		1.069		17,69	pelaksanaan sesuai rencana	
		Jumlah Paket Komponen Instalasi Listrik/Penerangan Bangunan Kantor yang Disediakan	1 Paket		0		0		0		0		0		0			
X.XX.01.2.06.02	Penyediaan Peralatan dan Perlengkapan Kantor			30.148		6.243		0		0		0		6.243		20,71	pelaksanaan sesuai rencana	
		Jumlah Paket Peralatan dan Perlengkapan Kantor yang Disediakan	1 Paket		0		0		0		0		0		0			
X.XX.01.2.06.03	Penyediaan Peralatan Rumah Tangga			8.041		2.176		0		0		0		2.176		27,06	pelaksanaan sesuai rencana	
		Jumlah Paket Peralatan Rumah Tangga yang Disediakan	1 Paket		0		0		0		0		0		0			
X.XX.01.2.06.04	Penyediaan Bahan Logistik Kantor			41.445		10.436		0		0		0		10.436		25,18	pelaksanaan sesuai rencana	
		Jumlah Paket Bahan Logistik Kantor yang Disediakan	1 Paket		0		0		0		0		0		0			
X.XX.01.2.06.05	Penyediaan Barang Cetak dan Penggandaan			4.767		2.324		0		0		0		2.324		48,76	pelaksanaan sesuai rencana	
		Jumlah Paket Barang Cetak dan Penggandaan yang Disediakan	1 Paket		0		0		0		0		0		0			
X.XX.01.2.06.06	Penyediaan Bahan Bacaan dan Peraturan Perundang-undangan			4.800		1.200		0		0		0		1.200		25	pelaksanaan sesuai kebutuhan	
		Jumlah Dokumen Bahan Bacaan dan Peraturan Perundang-Undangan yang Disediakan	2 dok		0		0		0		0		0		0			
X.XX.01.2.06.09	Penyelenggaraan Rapat Koordinasi dan Konsultasi SKPD			76.545		23.428		0		0		0		23.428		30,61	pelaksanaan sesuai kebutuhan	
		Jumlah Laporan Penyelenggaraan Rapat Koordinasi dan Konsultasi SKPD	20 Laporan		10		0		0		0		10		50			
<b>X.XX.01.2.08</b>	<b>Penyediaan Jasa Penunjang Urusan Pemerintahan Daerah</b>			<b>1.807.140</b>		<b>408.891</b>		<b>0</b>		<b>0</b>		<b>0</b>		<b>408.891</b>		<b>22,63</b>		
		<b>Jumlah laporan penggunaan jasa penunjang urusan yang sesuai ketentuan</b>	<b>36 laporan</b>		<b>9</b>		<b>0</b>		<b>0</b>		<b>0</b>		<b>9</b>		<b>25</b>			





No	Program / Kegiatan / Sub Kegiatan	Indikator Kinerja Program (Outcome) / Kegiatan (Output) / Sub Kegiatan	Target Kinerja dan Anggaran Renja OPD Tahun Berjalan (2023) yang Dievaluasi		Realisasi Kinerja pada Triwulan								Realisasi Capaian Kinerja dan Anggaran Renja OPD yang Dievaluasi		Tingkat Capaian Kinerja dan Realisasi Anggaran Renstra OPD s/d Tahun 2023 (%)		Ket
					I		II		III		IV						
1	2	3	4		5		6	7	8	9=5+6+7+8		10=11/6*100		11			
			K	Rp.	K	Rp.	K	Rp.	K	Rp.	K	Rp.	K	Rp.			
2.07.03	<b>PROGRAM PELATIHAN KERJA DAN PRODUKTIVITAS TENAGA KERJA</b>			8.063.709		90.603		0		0		0		90.603		1,12	
		Persentase Peserta Pelatihan Bersertifikasi Kompetensi	50 persen		0		0		0		0		0		0		
2.07.03.2.01	<i>Pelaksanaan Pelatihan berdasarkan Unit Kompetensi</i>			8.053.709		90.303		0		0		0		90.303		1,12	
		Jumlah Dokumen Laporan Tahunan Pelaksanaan Pelatihan berdasarkan Unit Kompetensi	1 dok		0		0		0		0		0		0		
2.07.03.2.01.01	Proses Pelaksanaan Pendidikan dan Pelatihan Keterampilan bagi Pencari Kerja berdasarkan Klaster Kompetensi			8.053.709		90.303		0		0		0		90.303		1,12	
		Jumlah Tenaga Kerja yang Mendapat Pelatihan Berbasis Kompetensi pada Tahun n	2384 Orang		112		0		0		0		112		4,7		
2.07.03.2.02	<i>Pembinaan Lembaga Pelatihan Kerja Swasta</i>			10.000		300		0		0		0		300		3	
		Jumlah Dokumen Laporan Tahunan Pembinaan Lembaga Pelatihan Kerja Swasta	1 dok		0		0		0		0		0		0		
2.07.03.2.02.01	Pembinaan Lembaga Pelatihan Kerja Swasta			10.000		300		0		0		0		300		3	
		Jumlah Lembaga Pelatihan Kerja Swasta yang Dibina	40 LPKS		40		0		0		0		40		100		
2.07.04	<b>PROGRAM PENEMPATAN TENAGA KERJA</b>			49.901		11.329		0		0		0		11.329		22,7	
		Persentase Pencari Kerja yang Sudah Bekerja	50 %		63,14		0		0		0		63,14		126,28		
2.07.04.2.01	<i>Pelayanan Antarkerja di Daerah Kabupaten/Kota</i>			15.000		4.053		0		0		0		4.053		27,02	
		Jumlah Dokumen Laporan Tahunan Pelayanan antar Kerja di Daerah Kabupaten/Kota	1 dok		0		0		0		0		0		0		
2.07.04.2.01.02	Pelayanan antar Kerja			15.000		4.053		0		0		0		4.053		27,02	
		Jumlah Tenaga Kerja yang Ditempatkan Melalui Layanan AKAD dan AKL	50 orang		430		0		0		0		430		860		
2.07.04.2.03	<i>Pengelolaan Informasi Pasar Kerja</i>			30.000		5.931		0		0		0		5.931		19,77	

No	Program / Kegiatan / Sub Kegiatan	Indikator Kinerja Program (Outcome) / Kegiatan (Output) / Sub Kegiatan	Target Kinerja dan Anggaran Renja OPD Tahun Berjalan (2023) yang Dievaluasi		Realisasi Kinerja pada Triwulan								Realisasi Capaian Kinerja dan Anggaran Renja OPD yang Dievaluasi	Tingkat Capaian Kinerja dan Realisasi Anggaran Renstra OPD s/d Tahun 2023 (%)		Ket		
					I		II		III		IV			9=5+6+7+8			10=11/6*100	
1	2	3	4		5		6		7		8		9=5+6+7+8		10=11/6*100		11	
			K	Rp.	K	Rp.	K	Rp.	K	Rp.	K	Rp.	K	Rp.	K	Rp.		
		<b>Jumlah Dokumen Laporan Tahunan Pengelolaan Informasi Pasar Kerja</b>	<b>1 dok</b>		0		0		0		0		0		0			
2.07.04.2.03.02	Pelayanan dan Penyediaan Informasi Pasar Kerja Online			30.000		5.931		0		0		0		5.931		19,77	pelaksanaan sesuai rencana	
		Jumlah Pencari Kerja dan Pemberi Kerja yang Terdaftar dalam Pasar Kerja Online	100 Orang		681		0		0		0		681		681			
<b>2.07.04.2.04</b>	<b>Pelindungan PMI (Pra dan Purna Penempatan) di Daerah Kabupaten/Kota</b>			<b>4.902</b>		<b>1.345</b>		<b>0</b>		<b>0</b>		<b>0</b>		<b>1.345</b>		<b>27,44</b>		
		<b>Jumlah Dokumen Laporan Tahunan Pelindungan PMI (Pra dan Purna Penempatan) di Daerah Kabupaten/Kota</b>	<b>1 dok</b>		0		0		0		0		0		0			
2.07.04.2.04.01	Peningkatan Pelindungan dan Kompetensi Calon Pekerja Migran Indonesia (PMI)/Pekerja Migran Indonesia (PMI)			4.902		1.345		0		0		0		1.345		27,44	pelaksanaan sesuai kebutuhan	
		Jumlah Calon Pekerja Migran Indonesia (CPMI) yang terlayani sesuai prosedur	100 orang		75		0		0		0		75		75			
<b>2.07.05</b>	<b>PROGRAM HUBUNGAN INDUSTRIAL</b>			<b>59.358</b>		<b>14.930</b>		<b>0</b>		<b>0</b>		<b>0</b>		<b>14.930</b>		<b>25,15</b>		
		<b>Persentase Kasus yang terselesaikan</b>	<b>100 persen</b>		<b>100</b>		<b>0</b>		<b>0</b>		<b>0</b>		<b>100</b>		<b>100</b>			
<b>2.07.05.2.01</b>	<b>Pengesahan Peraturan Perusahaan dan Pendaftaran Perjanjian Kerja Bersama untuk Perusahaan yang hanya Beroperasi dalam 1 (satu) Daerah Kabupaten/Kota</b>			<b>44.999</b>		<b>12.842</b>		<b>0</b>		<b>0</b>		<b>0</b>		<b>12.842</b>		<b>28,54</b>		
		<b>Jumlah Dokumen Laporan Pengesahan Peraturan Perusahaan dan Pendaftaran Perjanjian Kerja Bersama untuk Perusahaan yang Hanya Beroperasi dalam 1 (Satu) Daerah Kabupaten/Kota</b>	<b>1 Dok</b>		0		0		0		0		0		0			
2.07.05.2.01.01	Pengesahan Peraturan Perusahaan bagi Perusahaan			1.000		1.000		0		0		0		1.000		100	pelaksanaan kegiatan sudah terealisasi 100%	
		Jumlah Perusahaan yang Melaksanakan Pengesahan Peraturan Perusahaan yang Terkait dengan Hubungan Industrial dan Terdaftar di WLKP Online	20 perusahaan		8		0		0		0		8		40			
2.07.05.2.01.02	Pendaftaran Perjanjian Kerjasama bagi Perusahaan			1.000		1.000		0		0		0		1.000		100	pelaksanaan sudah 100%	
		Jumlah Perusahaan yang Menyusun Perjanjian Kerja Bersama	5 perusahaan		2		0		0		0		2		40			

No	Program / Kegiatan / Sub Kegiatan	Indikator Kinerja Program (Outcome) / Kegiatan (Output) / Sub Kegiatan	Target Kinerja dan Anggaran Renja OPD Tahun Berjalan (2023) yang Dievaluasi		Realisasi Kinerja pada Triwulan								Realisasi Capaian Kinerja dan Anggaran Renja OPD yang Dievaluasi	Tingkat Capaian Kinerja dan Realisasi Anggaran Renstra OPD s/d Tahun 2023 (%)		Ket	
					I		II		III		IV			9=5+6+7+8			10=11/6*100
1	2	3	4		5		6		7		8		9=5+6+7+8		10=11/6*100		11
			K	Rp.	K	Rp.	K	Rp.	K	Rp.	K	Rp.	K	Rp.	K	Rp.	
2.07.05.2.01.03	Penyelenggaraan Pendataan dan Informasi Sarana Hubungan Industrial dan Jaminan Sosial Tenaga Kerja serta Pengupahan			42.999		10.842		0		0		0		10.842		25,21	pelaksanaan sesuai dengan jadwal
		Jumlah Data dan Informasi Sarana HI (PP/PKB, Struktur Skala Upah, dan LKS Bipartit) dan Pekerja yang Terdaftar sebagai Peserta Jamsostek serta Pengupahan	2 dok		1		0		0		0		1		50		
<b>2.07.05.2.02</b>	<b>Pencegahan dan Penyelesaian Perselisihan Hubungan Industrial, Mogok Kerja dan Penutupan Perusahaan di Daerah Kabupaten/Kota</b>			<b>14.359</b>		<b>2.088</b>		<b>0</b>		<b>0</b>		<b>0</b>		<b>2.088</b>		<b>14,54</b>	
		<b>Jumlah Dokumen Laporan Tahunan Pencegahan dan Penyelesaian Perselisihan Hubungan Industrial, Mogok Kerja dan Penutupan Perusahaan di Daerah Kabupaten/Kota</b>	<b>1 Dok</b>		<b>0</b>		<b>0</b>		<b>0</b>		<b>0</b>		<b>0</b>		<b>0</b>		
2.07.05.2.02.01	Pencegahan Perselisihan Hubungan Industrial, Mogok Kerja, dan Penutupan Perusahaan yang Berakibat/Berdampak pada Kepentingan di 1 (satu) Daerah Kabupaten/Kota			995		500		0		0		0		500		50,25	pelaksanaan sesuai jadwal
		Jumlah Perusahaan yang Dibina	30 perusahaan		54		0		0		0		54		180		
2.07.05.2.02.02	Penyelesaian Perselisihan Hubungan Industrial, Mogok Kerja, dan Penutupan Perusahaan yang Berakibat/Berdampak pada Kepentingan di 1 (satu) Daerah Kabupaten/Kota			1.000		0		0		0		0		0		0	persiapan pelaksanaan kegiatan
		Jumlah Perkara Perselisihan yang terselesaikan	2 perkara		7		0		0		0		7		350		
2.07.05.2.02.03	Penyelenggaraan Verifikasi dan Rekapitulasi Keanggotaan pada Organisasi Pengusaha, Federasi dan Konfederasi Serikat Pekerja/Serikat Buruh serta Non Afiliasi			2.000		960		0		0		0		960		48	pelaksanaan sesuai rencana
		Jumlah Asosiasi Pengusaha dan Serikat Pekerja yang Diverifikasi	2 organisasi		4		0		0		0		4		200		
2.07.05.2.02.04	Pelaksanaan Operasional Lembaga Kerjasama Tripartit Daerah Kabupaten/Kota			9.462		628		0		0		0		628		6,63	pelaksanaan sesuai rencana

No	Program / Kegiatan / Sub Kegiatan	Indikator Kinerja Program (Outcome) / Kegiatan (Output) / Sub Kegiatan	Target Kinerja dan Anggaran Renja OPD Tahun Berjalan (2023) yang Dievaluasi		Realisasi Kinerja pada Triwulan								Realisasi Capaian Kinerja dan Anggaran Renja OPD yang Dievaluasi	Tingkat Capaian Kinerja dan Realisasi Anggaran Renstra OPD s/d Tahun 2023 (%)		Ket	
					I		II		III		IV			9=5+6+7+8			10=11/6*100
1	2	3	4		5		6		7		8		9=5+6+7+8		10=11/6*100		11
			K	Rp.	K	Rp.	K	Rp.	K	Rp.	K	Rp.	K	Rp.	K	Rp.	
		Jumlah LKS Tripartit yang Dibina	3 lembaga		1		0		0		0		1		33,33		
2.07.05.2.02.05	Pengembangan Pelaksanaan Jaminan Sosial Tenaga Kerja dan Fasilitas Kesejahteraan Pekerja			902		0		0		0		0		0		0	pelaksanaan sesuai jadwal yang sudah disusun (TWII)
		Terlaksananya Program Jaminan Sosial Tenaga Kerja dan Fasilitas Kesejahteraan Pekerja	10 perusahaan		0		0		0		0		0		0		
2.17.05	<b>PROGRAM PENDIDIKAN DAN LATIHAN PERKOPERASIAN</b>			226.940		164.848		0		0		0		164.848		72,64	
		Persentase Koperasi Aktif	89 persen		35		0		0		0		35		39,33		
2.17.05.2.01	<i>Pendidikan dan Latihan Perkoperasian Bagi Koperasi yang Wilayah Keanggotaan dalam Daerah Kabupaten/Kota</i>			226.940		164.848		0		0		0		164.848		72,64	
		Jumlah dokumen laporan tahunan Pendidikan dan Latihan Perkoperasian Bagi Koperasi yang Wilayah Keanggotaan dalam Daerah Kabupaten/Kota	1 Dok		0		0		0		0		0		0		
2.17.05.2.01.01	Peningkatan Pemahaman dan Pengetahuan Perkoperasian serta Kapasitas dan Kompetensi SDM Koperasi			226.940		164.848		0		0		0		164.848		72,64	pelaksanaan 2 pelatihan kompetensi pengelola koperasi sudah dilaksanakan
		Jumlah SDM yang Memahami Pengetahuan Perkoperasian	30 orang		50		0		0		0		50		166,67		
2.17.07	<b>PROGRAM PEMBERDAYAAN USAHA MENENGAH, USAHA KECIL, DAN USAHA MIKRO (UMKM)</b>			2.365.559		24.158		0		0		0		24.158		1,02	
		Persentase Usaha Mikro yang Menjadi Wirausaha	0,3 persen		0,71		0		0		0		0,71		236,67		
2.17.07.2.01	<i>Pemberdayaan Usaha Mikro yang Dilakukan melalui Pendataan, Kemitraan, Kemudahan Perizinan, Penguatan Kelembagaan dan Koordinasi dengan Para Pemangku Kepentingan</i>			2.365.559		24.158		0		0		0		24.158		1,02	
		Jumlah dokumen laporan tahunan Pemberdayaan Usaha Mikro yang Dilakukan Melalui Pendataan, Kemitraan, Kemudahan Perizinan, Penguatan Kelembagaan dan Koordinasi dengan Para Pemangku Kepentingan	1 Dok		0		0		0		0		0		0		
2.17.07.2.01.04	Pemberdayaan Kelembagaan Potensi dan Pengembangan Usaha			2.137.129		6.758		0		0		0		6.758		0,32	persiapan pelaksanaan Hibah





No	Program / Kegiatan / Sub Kegiatan	Indikator Kinerja Program (Outcome) / Kegiatan (Output) / Sub Kegiatan	Target Kinerja dan Anggaran Renja OPD Tahun Berjalan (2023) yang Dievaluasi		Realisasi Kinerja pada Triwulan								Realisasi Capaian Kinerja dan Anggaran Renja OPD yang Dievaluasi	Tingkat Capaian Kinerja dan Realisasi Anggaran Renstra OPD s/d Tahun 2023 (%)		Ket			
					I		II		III		IV			9=5+6+7+8			10=11/6*100		
1	2	3	4		5		6		7		8		9=5+6+7+8		10=11/6*100		11		
			K	Rp.	K	Rp.	K	Rp.	K	Rp.	K	Rp.	K	Rp.	K	Rp.			
		Pembangunan Sarana dan Prasarana Industri																	
3.31.02.2.01.05	Koordinasi, Sinkronisasi, dan Pelaksanaan Pemberdayaan Industri dan Peran Serta Masyarakat			58.130		0		0		0		0		0		0		0	persiapan kegiatan pendataan mesin pelinting rokok
		Jumlah Dokumen Hasil Koordinasi, Sinkronisasi, dan Pelaksanaan Pemberdayaan industri dan Peran Serta Masyarakat	2 dok		0		0		0		0		0		0		0		
3.31.02.2.01.06	Evaluasi terhadap Pelaksanaan Rencana Pembangunan Industri			5.000		0		0		0		0		0		0		0	persiapan kegiatan
		Jumlah Dokumen Evaluasi Pelaksanaan Rencana Pembangunan Industri	1 Dok		0		0		0		0		0		0		0		
<b>3.32.03</b>	<b>PROGRAM PEMBANGUNAN KAWASAN TRANSMIGRASI</b>			<b>2.999</b>		<b>0</b>		<b>0</b>		<b>0</b>		<b>0</b>		<b>0</b>		<b>0</b>		<b>0</b>	
		<b>Persentase Calon Transmigran yang Terfasilitasi</b>	<b>25 %</b>		<b>0</b>		<b>0</b>		<b>0</b>		<b>0</b>		<b>0</b>		<b>0</b>		<b>0</b>		
<b>3.32.03.2.01</b>	<b>Penataan Persebaran Penduduk yang Berasal dari 1 (satu) Daerah Kabupaten/Kota</b>			<b>2.999</b>		<b>0</b>		<b>0</b>		<b>0</b>		<b>0</b>		<b>0</b>		<b>0</b>		<b>0</b>	
		<b>Jumlah Dokumen Laporan Tahunan Koordinasi dan Sinkronisasi Kerjasama Pembangunan Transmigrasi yang berasal dari 1 (Satu) Daerah Kab/Kota</b>	<b>1 Dok</b>		<b>0</b>		<b>0</b>		<b>0</b>		<b>0</b>		<b>0</b>		<b>0</b>		<b>0</b>		
3.32.03.2.01.01	Koordinasi dan Sinkronisasi Kerjasama Pembangunan Transmigrasi yang Berasal dari 1 (satu) Daerah Kabupaten/Kota			2.999		0		0		0		0		0		0		0	persiapan kegiatan
		Jumlah Laporan Hasil Koordinasi dan Sinkronisasi Kerja Sama Pembangunan Transmigrasi yang Berasal dari 1 (Satu) Daerah Kabupaten/Kota	1 dok		0		0		0		0		0		0		0		
JUMLAH				62.713.561		1.881.575							1.881.575						
<b>Rata - rata capaian kinerja OPD (%)</b>													<b>51,35</b>	<b>3</b>					
<b>Predikat Kinerja</b>													<b>Sangat Tinggi</b>	<b>Sangat Rendah</b>					
Faktor pendorong keberhasilan kinerja : Komitmen percepatan pelaksanaan kegiatan yang efektif dan efisien sesuai timeline kegiatan																			
Faktor penghambat keberhasilan kinerja : Pelaksanaan kegiatan yang bersumber DBHCHT pada BLK baru dilaksanakan pada awal Bulan Maret dan untuk Kegiatan pada Bidang Perindustrian baru dilaksanakan penyiapan lahan SIHT sehingga penyerapan anggaran belum optimal																			



No	Program / Kegiatan / Sub Kegiatan	Indikator Kinerja Program (Outcome) / Kegiatan (Output) / Sub Kegiatan	Target Kinerja dan Anggaran Renja OPD Tahun Berjalan (2023) yang Dievaluasi		Realisasi Kinerja pada Triwulan								Realisasi Capaian Kinerja dan Anggaran Renja OPD yang Dievaluasi	Tingkat Capaian Kinerja dan Realisasi Anggaran Renstra OPD s/d Tahun 2023 (%)	Ket
					I		II		III		IV				
1	2	3	4		5		6	7	8	9=5+6+7+8		10=11/6*100		11	
			K	Rp.	K	Rp.	K	Rp.	K	Rp.	K	Rp.	K	Rp.	

Tindak lanjut yang diperlukan dalam triwulan berikutnya :  
 Silakan dilanjutkan kegiatan-kegiatan yang telah direncanakan di awal tahun, dengan tetap mengacu pada regulasi yang berlaku. Pencapaian kinerja PD juga harus tetap dipantau sehingga mutu pelayanan kepada masyarakat tetap terjaga.

Tindak lanjut yang diperlukan dalam Renja OPD berikutnya  
 Untuk tahun berikutnya, tetap mengacu pada Renstra dan Renja yang telah disusun

**LAPORAN EVALUASI HASIL RENJA PERANGKAT DAERAH**  
**2.12.0.00.0.00.01.0000 DINAS KEPENDUDUKAN DAN PENCATATAN SIPIL**  
**PERIODE PELAKSANAAN : 2023**  
**TRIWULAN I**

(\* dalam ribu rupiah)

No	Program / Kegiatan / Sub Kegiatan	Indikator Kinerja Program (Outcome) / Kegiatan (Output) / Sub Kegiatan	Target Kinerja dan Anggaran Renja OPD Tahun Berjalan (2023) yang Dievaluasi		Realisasi Kinerja pada Triwulan								Realisasi Capaian Kinerja dan Anggaran Renja OPD yang Dievaluasi		Tingkat Capaian Kinerja dan Realisasi Anggaran Renstra OPD s/d Tahun 2023 (%)		Ket
					I		II		III		IV						
1	2	3	4		5		6	7	8	9=5+6+7+8		10=11/6*100		11			
			K	Rp.	K	Rp.	K	Rp.	K	Rp.	K	Rp.	K	Rp.			
X.XX.01	<b>PROGRAM PENUNJANG URUSAN PEMERINTAHAN DAERAH KABUPATEN/KOTA</b>			5.377.362		703.895		0		0		0		703.895		13,09	
		Indeks kepuasan masyarakat atas kinerja perangkat daerah (Dukcapil)	92 indeks		91,24		0		0		0		91,24		99,17		
X.XX.01.2.01	<i>Perencanaan, Penganggaran, dan Evaluasi Kinerja Perangkat Daerah</i>			63.427		19.572		0		0		0		19.572		30,86	
		<i>Jumlah dokumen perencanaan, penganggaran dan evaluasi sesuai standar</i>	46 dokumen		12		0		0		0		12		26,09		
X.XX.01.2.01.01	Penyusunan Dokumen Perencanaan Perangkat Daerah			45.673		16.852		0		0		0		16.852		36,9	
		Jumlah dokumen perencanaan dan dokumen anggaran yang tersusun sesuai standar	17 dokumen		5		0		0		0		5		29,41		
X.XX.01.2.01.07	Evaluasi Kinerja Perangkat Daerah			17.753		2.720		0		0		0		2.720		15,32	
		Jumlah dokumen evaluasi OPD (Evaluasi Renstra, Evaluasi Renja Triwulanan, Evaluasi Capaian Kinerja Triwulanan, Evaluasi Rencana Aksi Triwulanan, Laporan Capaian Output Dokumen Kependudukan Bulanan, Laporan Evaluasi Pengawasan Realisasi Anggaran/TEPRA bula	29 dokumen		7		0		0		0		7		24,14		
X.XX.01.2.02	<i>Administrasi Keuangan Perangkat Daerah</i>			4.652.105		555.784		0		0		0		555.784		11,95	
		<i>Jumlah dokumen administrasi pertanggungjawaban anggaran, dan dokumen pelaporan keuangan yang tersusun sesuai standar</i>	63 dokumen		16		0		0		0		16		25,4		
X.XX.01.2.02.01	Penyediaan Gaji dan Tunjangan ASN			4.585.137		550.544		0		0		0		550.544		12,01	

No	Program / Kegiatan / Sub Kegiatan	Indikator Kinerja Program (Outcome) / Kegiatan (Output) / Sub Kegiatan	Target Kinerja dan Anggaran Renja OPD Tahun Berjalan (2023) yang Dievaluasi		Realisasi Kinerja pada Triwulan								Realisasi Capaian Kinerja dan Anggaran Renja OPD yang Dievaluasi		Tingkat Capaian Kinerja dan Realisasi Anggaran Renstra OPD s/d Tahun 2023 (%)		Ket
					I		II		III		IV						
1	2	3	4		5		6	7	8	9=5+6+7+8		10=11/6*100		11			
			K	Rp.	K	Rp.	K	Rp.	K	Rp.	K	Rp.	K	Rp.			
		Jumlah Orang yang Menerima Gaji dan Tunjangan ASN	325 Orang / Bulan		75		0	0	0	0	75		23,08				
X.XX.01.2.02.02	Penyediaan Administrasi Pelaksanaan Tugas ASN			66.968		5.240		0	0	0		5.240		7,83			
		Jumlah dokumen administrasi pertanggungjawaban keuangan (Laporan SPJ Fungsional dan Administratif Keuangan Bulanan), dan dokumen pelaporan keuangan (Laporan Keuangan ATA, Laporan Prognosis Semesteran, Laporan Rekapitulasi DTH, Laporan Pajak Bulanan dan La	63 dokumen		16		0	0	0	0	16		25,4				
<b>X.XX.01.2.05</b>	<b>Administrasi Kepegawaian Perangkat Daerah</b>			<b>5.217</b>		<b>265</b>		<b>0</b>	<b>0</b>	<b>0</b>		<b>265</b>		<b>5,08</b>			
		<b>Jumlah dokumen kepegawaian sesuai standar</b>	<b>12 dokumen</b>		<b>3</b>		<b>0</b>	<b>0</b>	<b>0</b>	<b>0</b>	<b>3</b>		<b>25</b>				
X.XX.01.2.05.03	Pendataan dan Pengolahan Administrasi Kepegawaian			5.217		265		0	0	0		265		5,08			
		Jumlah Laporan Pendataan dan Pengelolaan Administrasi Kepegawaian sesuai standar	12 laporan		3		0	0	0	0	3		25				
<b>X.XX.01.2.06</b>	<b>Administrasi Umum Perangkat Daerah</b>			<b>127.064</b>		<b>34.097</b>		<b>0</b>	<b>0</b>	<b>0</b>		<b>34.097</b>		<b>26,83</b>			
		<b>Cakupan layanan pendukung perkantoran sesuai standar</b>	<b>100 %</b>		<b>25</b>		<b>0</b>	<b>0</b>	<b>0</b>	<b>0</b>	<b>25</b>		<b>25</b>				
X.XX.01.2.06.01	Penyediaan Komponen Instalasi Listrik/Penerangan Bangunan Kantor			2.284		932		0	0	0		932		40,81			
		Jumlah Paket Komponen Instalasi Listrik/Penerangan Bangunan Kantor yang Disediakan	1 paket		0		0	0	0	0	0		0				
X.XX.01.2.06.02	Penyediaan Peralatan dan Perlengkapan Kantor			19.845		1.720		0	0	0		1.720		8,67			
		Jumlah Paket Peralatan dan Perlengkapan Kantor yang Disediakan	1 Paket		0		0	0	0	0	0		0				
X.XX.01.2.06.03	Penyediaan Peralatan Rumah Tangga			17.531		3.477		0	0	0		3.477		19,83			
		Jumlah Paket Peralatan Rumah Tangga yang Disediakan	1 Paket		0		0	0	0	0	0		0				
X.XX.01.2.06.04	Penyediaan Bahan Logistik Kantor			15.976		1.995		0	0	0		1.995		12,48			
		Jumlah Paket Bahan Logistik Kantor yang Disediakan	1 Paket		0		0	0	0	0	0		0				

No	Program / Kegiatan / Sub Kegiatan	Indikator Kinerja Program (Outcome) / Kegiatan (Output) / Sub Kegiatan	Target Kinerja dan Anggaran Renja OPD Tahun Berjalan (2023) yang Dievaluasi		Realisasi Kinerja pada Triwulan								Realisasi Capaian Kinerja dan Anggaran Renja OPD yang Dievaluasi		Tingkat Capaian Kinerja dan Realisasi Anggaran Renstra OPD s/d Tahun 2023 (%)		Ket
					I		II		III		IV						
1	2	3	4		5		6	7	8	9=5+6+7+8		10=11/6*100		11			
			K	Rp.	K	Rp.	K	Rp.	K	Rp.	K	Rp.	K	Rp.			
X.XX.01.2.06.05	Penyediaan Barang Cetak dan Penggandaan			13.876		96	0	0	0		96		0,69				
		Jumlah Paket Barang Cetak dan Penggandaan yang Disediakan	1 paket		0	0	0	0	0		0		0				
X.XX.01.2.06.06	Penyediaan Bahan Bacaan dan Peraturan Perundang-undangan			3.600		470	0	0	0		470		13,06				
		Jumlah Dokumen Bahan Bacaan dan Peraturan Perundang-Undangan yang Disediakan	1 dokumen		0	0	0	0	0		0		0				
X.XX.01.2.06.08	Fasilitasi Kunjungan Tamu			13.155		3.259	0	0	0		3.259		24,77				
		Jumlah Laporan Fasilitasi Kunjungan Tamu	12 laporan		3	0	0	0	0		3		25				
X.XX.01.2.06.09	Penyelenggaraan Rapat Koordinasi dan Konsultasi SKPD			40.796		22.149	0	0	0		22.149		54,29				
		Jumlah Laporan Penyelenggaraan Rapat Koordinasi dan Konsultasi SKPD	12 Laporan		3	0	0	0	0		3		25				
<b>X.XX.01.2.07</b>	<b>Pengadaan Barang Milik Daerah Penunjang Urusan Pemerintah Daerah</b>			<b>24.300</b>		<b>19.990</b>	<b>0</b>	<b>0</b>	<b>0</b>		<b>19.990</b>		<b>82,26</b>				
		<b>Jumlah pengadaan peralatan kantor sesuai ketentuan</b>	<b>2 unit</b>		<b>0</b>	<b>0</b>	<b>0</b>	<b>0</b>	<b>0</b>		<b>0</b>		<b>0</b>				
X.XX.01.2.07.06	Pengadaan Peralatan dan Mesin Lainnya			24.300		19.990	0	0	0		19.990		82,26				
		Jumlah Unit Peralatan dan Mesin Lainnya yang Disediakan	2 Unit		0	0	0	0	0		0		0				
<b>X.XX.01.2.08</b>	<b>Penyediaan Jasa Penunjang Urusan Pemerintahan Daerah</b>			<b>396.552</b>		<b>64.066</b>	<b>0</b>	<b>0</b>	<b>0</b>		<b>64.066</b>		<b>16,16</b>				
		<b>Jumlah laporan penggunaan jasa penunjang urusan administrasi kependudukan</b>	<b>12 laporan</b>		<b>3</b>	<b>0</b>	<b>0</b>	<b>0</b>	<b>0</b>		<b>3</b>		<b>25</b>				
X.XX.01.2.08.02	Penyediaan Jasa Komunikasi, Sumber Daya Air dan Listrik			4.776		216	0	0	0		216		4,52				
		Jumlah Laporan Penyediaan Jasa Komunikasi, Sumber Daya Air dan Listrik yang Disediakan	12 Laporan		3	0	0	0	0		3		25				
X.XX.01.2.08.03	Penyediaan Jasa Peralatan dan Perlengkapan Kantor			11.910		925	0	0	0		925		7,77				
		Jumlah Laporan Penyediaan Jasa Peralatan dan Perlengkapan Kantor yang Disediakan	12 Laporan		3	0	0	0	0		3		25				

No	Program / Kegiatan / Sub Kegiatan	Indikator Kinerja Program (Outcome) / Kegiatan (Output) / Sub Kegiatan	Target Kinerja dan Anggaran Renja OPD Tahun Berjalan (2023) yang Dievaluasi		Realisasi Kinerja pada Triwulan								Realisasi Capaian Kinerja dan Anggaran Renja OPD yang Dievaluasi		Tingkat Capaian Kinerja dan Realisasi Anggaran Renstra OPD s/d Tahun 2023 (%)		Ket
					I		II		III		IV						
1	2	3	4		5		6	7	8		9=5+6+7+8		10=11/6*100		11		
			K	Rp.	K	Rp.	K	Rp.	K	Rp.	K	Rp.	K	Rp.			
X.XX.01.2.08.04	Penyediaan Jasa Pelayanan Umum Kantor			379.866		62.925		0		0		0		62.925		16,57	
		Jumlah Laporan Penyediaan Jasa Pelayanan Umum Kantor yang Disediakan	12 Laporan		3		0		0		0		3		25		
		Jumlah dokumen sertifikasi surveillance manajemen mutu	1 dokumen		0		0		0		0		0		0		
X.XX.01.2.09	<b>Pemeliharaan Barang Milik Daerah Penunjang Urusan Pemerintahan Daerah</b>			<b>108.698</b>		<b>10.122</b>		<b>0</b>		<b>0</b>		<b>0</b>		<b>10.122</b>		<b>9,31</b>	
		<b>Jumlah kendaraan perorangan dinas atau kendaraan dinas jabatan yang dipelihara dan dibayarkan pajaknya</b>	<b>26 unit</b>		<b>8</b>		<b>0</b>		<b>0</b>		<b>0</b>		<b>8</b>		<b>30,77</b>		
X.XX.01.2.09.02	Penyediaan Jasa Pemeliharaan, Biaya Pemeliharaan, Pajak, dan Perizinan Kendaraan Dinas Operasional atau Lapangan			108.698		10.122		0		0		0		10.122		9,31	
		Jumlah Kendaraan Perorangan Dinas atau Kendaraan Dinas Jabatan yang Dipelihara dan dibayarkan Pajaknya	26 unit		8		0		0		0		8		30,77		
2.12.02	<b>PROGRAM PENDAFTARAN PENDUDUK</b>			<b>2.198.205</b>		<b>1.179.350</b>		<b>0</b>		<b>0</b>		<b>0</b>		<b>1.179.350</b>		<b>53,65</b>	
		<b>Cakupan kepemilikan Kartu Tanda Penduduk (KTP)</b>	<b>100 %</b>		<b>97,94</b>		<b>0</b>		<b>0</b>		<b>0</b>		<b>97,94</b>		<b>97,94</b>		
2.12.02.2.01	<b>Pelayanan Pendaftaran Penduduk</b>			<b>2.198.205</b>		<b>1.179.350</b>		<b>0</b>		<b>0</b>		<b>0</b>		<b>1.179.350</b>		<b>53,65</b>	
		<b>Jumlah penerbitan dokumen pendaftaran penduduk sesuai standar</b>	<b>153300 dokumen</b>		<b>36621</b>		<b>0</b>		<b>0</b>		<b>0</b>		<b>36621</b>		<b>23,89</b>		
2.12.02.2.01.04	Peningkatan Pelayanan Pendaftaran Penduduk			2.198.205		1.179.350		0		0		0		1.179.350		53,65	
		Jumlah penerbitan dokumen pindah dan datang penduduk sesuai standar	9000 dokumen		1356		0		0		0		1356		15,07		
		Jumlah penerbitan KTP dan KIA sesuai standar	90000 dokume		22491		0		0		0		22491		24,99		
		Jumlah penerbitan dokumen Kartu Keluarga sesuai standar	70000 dokumen		12774		0		0		0		12774		18,25		
		Jumlah laporan hasil peningkatan pelayanan pendaftaran penduduk	12 Laporan		3		0		0		0		3		25		
2.12.03	<b>PROGRAM PENCATATAN SIPIL</b>			<b>767.605</b>		<b>107.110</b>		<b>0</b>		<b>0</b>		<b>0</b>		<b>107.110</b>		<b>13,95</b>	

No	Program / Kegiatan / Sub Kegiatan	Indikator Kinerja Program (Outcome) / Kegiatan (Output) / Sub Kegiatan	Target Kinerja dan Anggaran Renja OPD Tahun Berjalan (2023) yang Dievaluasi		Realisasi Kinerja pada Triwulan								Realisasi Capaian Kinerja dan Anggaran Renja OPD yang Dievaluasi		Tingkat Capaian Kinerja dan Realisasi Anggaran Renstra OPD s/d Tahun 2023 (%)		Ket
					I		II		III		IV						
1	2	3	4		5		6	7	8		9=5+6+7+8		10=11/6*100		11		
			K	Rp.	K	Rp.	K	Rp.	K	Rp.	K	Rp.	K	Rp.			
		Cakupan Kepemilikan Akta Kelahiran Usia 0-18 Tahun	100 %		99,69		0	0	0	0	99,69		99,69				
2.12.03.2.01	Pelayanan Pencatatan Sipil			767.605		107.110		0	0	0		107.110		13,95			
		Jumlah penerbitan dokumen pencatatan sipil sesuai standar	30363 dokumen		5828		0	0	0		5828		19,19				
2.12.03.2.01.02	Peningkatan dalam Pelayanan Pencatatan Sipil			767.605		107.110		0	0	0		107.110		13,95			
		Jumlah penerbitan dokumen akta perkawinan sesuai prosedur	130 dokumen		18		0	0	0		18		13,85				
		Jumlah penerbitan akta kelahiran dan kematian sesuai standar	33000 dokumen		5804		0	0	0		5804		17,59				
		Jumlah penerbitan dokumen akta perceraian sesuai prosedur	30 dokumen		6		0	0	0		6		20				
		Jumlah penerbitan perubahan data peristiwa penting sesuai prosedur	770 dokumen		0		0	0	0		0		0				
		Jumlah layanan pencatatan sipil yang ditingkatkan	5 Layanan		0		0	0	0		0		0				
2.12.04	PROGRAM PENGELOLAAN INFORMASI ADMINISTRASI KEPENDUDUKAN			425.778		54.707		0	0	0		54.707		12,85			
		Cakupan pengelolaan database kependudukan	100 %		25		0	0	0		25		25				
2.12.04.2.03	Penyelenggaraan Pengelolaan Informasi Administrasi Kependudukan			425.778		54.707		0	0	0		54.707		12,85			
		Jumlah instansi yang memanfaatkan data kependudukan sesuai standar	15 instansi/OPD		11		0	0	0		11		73,33				
2.12.04.2.03.03	Fasilitasi terkait Pengelolaan Informasi Administrasi Kependudukan			425.778		54.707		0	0	0		54.707		12,85			
		Jumlah penyajian dan penyusunan buku/data kependudukan	6 dokumen		0		0	0	0		0		0				
		Jumlah laporan fasilitasi penyediaan sarpras SIAK sesuai standar	12 dokumen		3		0	0	0		3		25				
		Jumlah fasilitasi pengelolaan sistem dan basis data SIAK sesuai standar	1 dokumen		0		0	0	0		0		0				
		Jumlah dokumen sertifikasi SMKI	1 dokumen		0		0	0	0		0		0				
		Jumlah Laporan Hasil Fasilitasi Pengelolaan Informasi Administrasi	12 Laporan		3		0	0	0		3		25				

No	Program / Kegiatan / Sub Kegiatan	Indikator Kinerja Program (Outcome) / Kegiatan (Output) / Sub Kegiatan	Target Kinerja dan Anggaran Renja OPD Tahun Berjalan (2023) yang Dievaluasi		Realisasi Kinerja pada Triwulan								Realisasi Capaian Kinerja dan Anggaran Renja OPD yang Dievaluasi		Tingkat Capaian Kinerja dan Realisasi Anggaran Renstra OPD s/d Tahun 2023 (%)		Ket
					I		II		III		IV		9=5+6+7+8		10=11/6*100		
1	2	3	4		5		6	7	8	9=5+6+7+8		10=11/6*100		11			
			K	Rp.	K	Rp.	K	Rp.	K	Rp.	K	Rp.	K	Rp.			
		Kependudukan															
JUMLAH				8.768.950		2.045.062								2.045.062			
<b>Rata - rata capaian kinerja OPD (%)</b>												<b>31,54</b>	<b>23,32</b>				
<b>Predikat Kinerja</b>												<b>Sangat Tinggi</b>	<b>Sangat Tinggi</b>				
<p>Faktor pendorong keberhasilan kinerja :</p> <p>1. Peningkatan kualitas pelayanan administrasi kependudukan dari segi sarpras dan kepatuhan pelayanan berdasarkan SOP dan SP 1x24 jam; 2. Inovasi pelayanan administrasi kependudukan melalui layanan KIOS Pakde; 3. Peningkatan kapasitas SDM; 4. Peningkatan pemantauan dan evaluasi program, kegiatan, dan pelayanan langsung ke masyarakat berbasis IT; 5. Pemberian reward and punishment kepada pegawai; 6. Membuka akses Layanan Pengaduan dan Helpdesk konsultasi; 7. Kolaborasi dengan stakeholder lintas sektor dalam pelayanan penerbitan dokumen kependudukan.</p>																	
<p>Faktor penghambat keberhasilan kinerja :</p> <p>Keterlambatan pemberian rekomendasi TPP di Pemerintah Kabupaten Kudus, sehingga TPP bulan Januari s.d Maret 2023 belum bisa dicairkan.</p>																	
<p>Tindak lanjut yang diperlukan dalam triwulan berikutnya :</p> <p>Capaian realisasi anggaran dan kinerja sudah masuk kategori sangat tinggi, untuk kegiatan masih dibawah target supaya ditingkatkan capaian realisasi anggaran dan kinerjanya di triwulan yang akan datang.</p>																	
<p>Tindak lanjut yang diperlukan dalam Renja OPD berikutnya</p> <p>capaian kinerja dan capaian realisasi anggaran yang telah sesuai kinerja dan capaian realisasi anggaran yang telah sesuai dengan target yang direncanakan pada tiap-tiap TW bisa dijadikan acuan untuk tahun berikutnya sedangkan untuk yang belum sesuai target yang direncanakan bisa dijadikan bahan evaluasi pada tahun berikutnya.</p>																	





No	Program / Kegiatan / Sub Kegiatan	Indikator Kinerja Program (Outcome) / Kegiatan (Output) / Sub Kegiatan	Target Kinerja dan Anggaran Renja OPD Tahun Berjalan (2023) yang Dievaluasi		Realisasi Kinerja pada Triwulan								Realisasi Capaian Kinerja dan Anggaran Renja OPD yang Dievaluasi		Tingkat Capaian Kinerja dan Realisasi Anggaran Renstra OPD s/d Tahun 2023 (%)		Ket
					I		II		III		IV		K	Rp.	K	Rp.	
1	2	3	4		5		6	7	8	9=5+6+7+8		10=11/6*100		11			
			K	Rp.	K	Rp.	K	Rp.	K	Rp.	K	Rp.	K	Rp.			
		<b>Pendidikan dan Pelatihan</b>															
X.XX.01.2.05.09	Pendidikan dan Pelatihan Pegawai Berdasarkan Tugas dan Fungsi			1.430		0		0		0		0		0	Belum Ada kegiatan		
		Jumlah Pegawai Berdasarkan Tugas dan Fungsi yang Mengikuti Pendidikan dan Pelatihan	26 Orang		0		0		0		0		0				
<b>X.XX.01.2.06</b>	<b>Administrasi Umum Perangkat Daerah</b>			<b>109.005</b>		<b>22.486</b>		<b>0</b>		<b>0</b>		<b>0</b>		<b>22.486</b>	<b>20,63</b>		
		<b>Cakupan layanan pendukung perkantoran sesuai standar</b>	<b>100 %</b>		<b>0</b>		<b>0</b>		<b>0</b>		<b>0</b>		<b>0</b>				
X.XX.01.2.06.01	Penyediaan Komponen Instalasi Listrik/Penerangan Bangunan Kantor			5.038		0		0		0		0		0			
		Jumlah Paket Komponen Instalasi Listrik/Penerangan Bangunan Kantor yang Disediakan	1 Paket		0		0		0		0		0				
X.XX.01.2.06.02	Penyediaan Peralatan dan Perlengkapan Kantor			18.772		4.063		0		0		4.063		21,64			
		Jumlah Paket Peralatan dan Perlengkapan Kantor yang Disediakan	5 Paket		2		0		0		2		40				
X.XX.01.2.06.03	Penyediaan Peralatan Rumah Tangga			7.700		1.402		0		0		1.402		18,21			
		Jumlah Paket Peralatan Rumah Tangga yang Disediakan	3 Paket		1		0		0		1		33,33				
X.XX.01.2.06.04	Penyediaan Bahan Logistik Kantor			17.790		3.318		0		0		3.318		18,65			
		Jumlah Paket Bahan Logistik Kantor yang Disediakan	3 Paket		1		0		0		1		33,33				
X.XX.01.2.06.05	Penyediaan Barang Cetak dan Penggandaan			16.114		728		0		0		728		4,52			
		Jumlah Paket Barang Cetak dan Penggandaan yang Disediakan	3 Paket		1		0		0		1		33,33				
X.XX.01.2.06.06	Penyediaan Bahan Bacaan dan Peraturan Perundang-undangan			6.000		1.770		0		0		1.770		29,5			
		Jumlah Dokumen Bahan Bacaan dan Peraturan Perundang-Undangan yang Disediakan	12 Dokumen		3		0		0		3		25				
X.XX.01.2.06.08	Fasilitasi Kunjungan Tamu			2.015		1.300		0		0		1.300		64,52			
		Jumlah Laporan Fasilitasi Kunjungan Tamu	5 Laporan		1		0		0		1		20				
X.XX.01.2.06.09	Penyelenggaraan Rapat Koordinasi dan Konsultasi SKPD			35.576		9.905		0		0		9.905		27,84			
		Jumlah Laporan Penyelenggaraan Rapat Koordinasi dan Konsultasi SKPD	40 Laporan		5		0		0		5		12,5				



No	Program / Kegiatan / Sub Kegiatan	Indikator Kinerja Program (Outcome) / Kegiatan (Output) / Sub Kegiatan	Target Kinerja dan Anggaran Renja OPD Tahun Berjalan (2023) yang Dievaluasi		Realisasi Kinerja pada Triwulan								Realisasi Capaian Kinerja dan Anggaran Renja OPD yang Dievaluasi		Tingkat Capaian Kinerja dan Realisasi Anggaran Renstra OPD s/d Tahun 2023 (%)		Ket
					I		II		III		IV						
1	2	3	4		5		6	7	8	9=5+6+7+8		10=11/6*100 (%)		11			
			K	Rp.	K	Rp.	K	Rp.	K	Rp.	K	Rp.	K	Rp.			
		Jumlah Tenaga Keamanan dan Tenaga Kebersihan Yang dibayarkan	7 orang		7		0	0	0	0	7		100				
X.XX.01.2.09.10	Pemeliharaan/Rehabilitasi Sarana dan Prasarana Gedung Kantor atau Bangunan Lainnya			13.710		1.515		0	0	0		1.515		11,05			
		Jumlah Sarana dan Prasarana Gedung Kantor atau Bangunan Lainnya yang Dipelihara/Direhabilitasi	12 Unit		5		0	0	0	0	5		41,67				
<b>2.13.02</b>	<b>PROGRAM PENATAAN DESA</b>			<b>1.700.000</b>		<b>5.727</b>		<b>0</b>	<b>0</b>	<b>0</b>		<b>5.727</b>		<b>0,34</b>			
		<b>Meningkatnya Penataan Desa</b>	<b>123 Desa</b>		<b>0</b>		<b>0</b>	<b>0</b>	<b>0</b>	<b>0</b>		<b>0</b>		<b>0</b>			
		<b>Prosentase Pelaksanaan TMMD/Karya Bhakti</b>	<b>123 Desa</b>		<b>0</b>		<b>0</b>	<b>0</b>	<b>0</b>	<b>0</b>		<b>0</b>		<b>0</b>			
		<b>Persentase Penyelenggaraan Penatan Desa</b>	<b>2 %</b>		<b>0</b>		<b>0</b>	<b>0</b>	<b>0</b>	<b>0</b>		<b>0</b>		<b>0</b>			
<b>2.13.02.2.01</b>	<b>Penyelenggaraan Penataan Desa</b>			<b>1.700.000</b>		<b>5.727</b>		<b>0</b>	<b>0</b>	<b>0</b>		<b>5.727</b>		<b>0,34</b>			
		<b>Jumlah Pelaksanaan TMMD / Karya Bhakti</b>	<b>3 Desa</b>		<b>0</b>		<b>0</b>	<b>0</b>	<b>0</b>	<b>0</b>		<b>0</b>		<b>0</b>			
2.13.02.2.01.06	Fasilitasi Sarana dan Prasarana Desa			1.700.000		5.727		0	0	0		5.727		0,34			
		Jumlah Sarana dan Prasarana Desa yang terfasilitasi	3 Unit		0		0	0	0	0		0		0			
<b>2.13.03</b>	<b>PROGRAM PENINGKATAN KERJASAMA DESA</b>			<b>100.000</b>		<b>14.960</b>		<b>0</b>	<b>0</b>	<b>0</b>		<b>14.960</b>		<b>14,96</b>			
		<b>Meningkatnya Kerjasama Desa</b>	<b>2 produk hukum kawasan pedesaan</b>		<b>0</b>		<b>0</b>	<b>0</b>	<b>0</b>	<b>0</b>		<b>0</b>		<b>0</b>			
		<b>Prosentase Peningkatan Kawasan Pedesaan</b>	<b>2 produk hukum kawasan pedesaan</b>		<b>0</b>		<b>0</b>	<b>0</b>	<b>0</b>	<b>0</b>		<b>0</b>		<b>0</b>			
<b>2.13.03.2.01</b>	<b>Fasilitasi Kerja sama antar Desa</b>			<b>100.000</b>		<b>14.960</b>		<b>0</b>	<b>0</b>	<b>0</b>		<b>14.960</b>		<b>14,96</b>			
		<b>Tersusunnya Produk Hukum tentang Kawasan Pedesaan</b>	<b>2 Produk Hukum</b>		<b>0</b>		<b>0</b>	<b>0</b>	<b>0</b>	<b>0</b>		<b>0</b>		<b>0</b>			
2.13.03.2.01.03	Fasilitasi Pembangunan Kawasan Perdesaan			100.000		14.960		0	0	0		14.960		14,96			
		Jumlah Dokumen Hasil Fasilitasi Pembangunan Kawasan Perdesaan	1 Dokumen		0		0	0	0	0		0		0			
<b>2.13.04</b>	<b>PROGRAM ADMINISTRASI PEMERINTAHAN DESA</b>			<b>3.737.144</b>		<b>627.372</b>		<b>0</b>	<b>0</b>	<b>0</b>		<b>627.372</b>		<b>16,79</b>			
		<b>Cakupan Administrasi Pemerintahan Desa</b>	<b>15 Dokumen</b>		<b>3</b>		<b>0</b>	<b>0</b>	<b>0</b>	<b>0</b>		<b>3</b>		<b>20</b>			

No	Program / Kegiatan / Sub Kegiatan	Indikator Kinerja Program (Outcome) / Kegiatan (Output) / Sub Kegiatan	Target Kinerja dan Anggaran Renja OPD Tahun Berjalan (2023) yang Dievaluasi		Realisasi Kinerja pada Triwulan								Realisasi Capaian Kinerja dan Anggaran Renja OPD yang Dievaluasi		Tingkat Capaian Kinerja dan Realisasi Anggaran Renstra OPD s/d Tahun 2023 (%)		Ket
					I		II		III		IV						
1	2	3	4		5		6	7	8	9=5+6+7+8		10=11/6*100		11			
			K	Rp.	K	Rp.	K	Rp.	K	Rp.	K	Rp.	K	Rp.			
		<b>Prosentase Pelaksanaan Administrasi Pemerintahan Desa</b>	15 Dokumen		3		0		0		0		3		20		
		<b>Menurunnya Persentase desa yang bermasalah</b>	20 %		18		0		0		0		18		90		
<b>2.13.04.2.01</b>	<b>Pembinaan dan Pengawasan Penyelenggaraan Administrasi Pemerintahan Desa</b>			3.737.144		627.372		0		0		0		627.372	16,79		
		<b>Jumlah Produk Hukum dan Petunjuk Teknis Yang Dihasilkan</b>	15 Dokumen		3		0		0		0		3		20		
2.13.04.2.01.01	Fasilitasi Penyelenggaraan Administrasi Pemerintahan Desa			25.000		15.845		0		0		0		15.845	63,38		
		Jumlah Dokumen Penyelenggaraan Administrasi Pemerintahan Desa	3 Dokumen		0		0		0		0		0		0		
2.13.04.2.01.02	Fasilitasi Penyusunan Produk Hukum Desa			124.999		1.025		0		0		0		1.025	0,82		
		Jumlah Dokumen Hasil Fasilitasi Penyusunan Produk Hukum Desa	3 Dokumen		1		0		0		0		1		33,33		
2.13.04.2.01.03	Fasilitasi Penyusunan Perencanaan Pembangunan Desa			10.000		1.725		0		0		0		1.725	17,25		
		Jumlah Dokumen Hasil Fasilitasi Penyusunan Perencanaan Pembangunan Desa	123 Dokumen		12		0		0		0		12		9,76		
2.13.04.2.01.04	Fasilitasi Pengelolaan Keuangan Desa			729.252		24.639		0		0		0		24.639	3,38		
		Jumlah Dokumen Hasil Fasilitasi Pengelolaan Keuangan Desa	3 Dokumen		1		0		0		0		1		33,33		
2.13.04.2.01.05	Pembinaan Peningkatan Kapasitas Aparatur Pemerintah Desa			1.999.990		393.491		0		0		0		393.491	19,67		
		Jumlah Aparatur Pemerintah Desa yang Mengikuti Pembinaan Peningkatan Kapasitas	1018 Orang		1175		0		0		0		1175		115,42		
2.13.04.2.01.06	Fasilitasi Penyelenggaraan Musyawarah Desa			5.000		815		0		0		0		815	16,3		
		Jumlah Laporan Fasilitasi Penyelenggaraan Musyawarah Desa	123 Laporan		0		0		0		0		0		0		
2.13.04.2.01.07	Evaluasi dan Pengawasan Peraturan Desa			5.000		875		0		0		0		875	17,5		
		Jumlah Dokumen Hasil Evaluasi dan Pengawasan Peraturan Desa	123 Dokumen		0		0		0		0		0		0		
2.13.04.2.01.08	Pembinaan dan Pemberdayaan BUM Desa dan Lembaga Kerja sama antar Desa			120.000		30.965		0		0		0		30.965	25,8		
		Jumlah Dokumen Hasil Pembinaan dan Pemberdayaan BUM Desa dan Lembaga Kerja Sama antar Desa	1 Dokumen		25		0		0		0		25		2500		

No	Program / Kegiatan / Sub Kegiatan	Indikator Kinerja Program (Outcome) / Kegiatan (Output) / Sub Kegiatan	Target Kinerja dan Anggaran Renja OPD Tahun Berjalan (2023) yang Dievaluasi		Realisasi Kinerja pada Triwulan								Realisasi Capaian Kinerja dan Anggaran Renja OPD yang Dievaluasi		Tingkat Capaian Kinerja dan Realisasi Anggaran Renstra OPD s/d Tahun 2023 (%)		Ket
					I		II		III		IV						
1	2	3	4		5		6	7	8	9=5+6+7+8		10=11/6*100		11			
			K	Rp.	K	Rp.	K	Rp.	K	Rp.	K	Rp.	K	Rp.			
2.13.04.2.01.09	Penyelenggaraan Pemilihan, Pengangkatan dan Pemberhentian Kepala Desa			40.000		2.973		0		0		0		2.973		7,43	
		Jumlah Laporan Hasil Penyelenggaraan Pemilihan, Pengangkatan dan Pemberhentian Kepala Desa	2 Laporan		1		0		0		0		1		50		
2.13.04.2.01.10	Fasilitasi Pengangkatan dan Pemberhentian Perangkat Desa			40.000		34.316		0		0		0		34.316		85,79	
		Jumlah Laporan Fasilitasi Pengangkatan dan Pemberhentian Perangkat Desa	5 Laporan		0		0		0		0		0		0		
2.13.04.2.01.11	Fasilitasi Penyusunan Profil Desa			300.000		14.459		0		0		0		14.459		4,82	
		Jumlah Dokumen Profil Desa	123 Desa		30		0		0		0		30		24,39		
		Jumlah Dokumen Profil Desa yang tersusun	123 Dokumen		30		0		0		0		30		24,39		
2.13.04.2.01.14	Pembinaan Peningkatan Kapasitas Anggota BPD			77.903		37.457		0		0		0		37.457		48,08	
		Jumlah Anggota BPD yang Mengikuti Pembinaan Peningkatan Kapasitas	369 Orang		91		0		0		0		91		24,66		
2.13.04.2.01.17	Pelaksanaan Penugasan Urusan/Kewenangan Kabupaten/Kota yang Dilaksanakan oleh Desa			85.000		56.308		0		0		0		56.308		66,24	
		Jumlah Dokumen Penugasan Urusan/Kewenangan Kabupaten/Kota yang Dilaksanakan oleh Desa	3 Dokumen		1		0		0		0		1		33,33		
2.13.04.2.01.18	Fasilitasi Evaluasi Perkembangan Desa serta Lomba Desa dan Kelurahan			174.999		12.480		0		0		0		12.480		7,13	
		Jumlah Dokumen Hasil Evaluasi Perkembangan Desa serta Lomba Desa dan Kelurahan	9 Dokumen		9		0		0		0		9		100		
<b>2.13.05</b>	<b>PROGRAM PEMBERDAYAAN LEMBAGA KEMASYARAKATAN, LEMBAGA ADAT DAN MASYARAKAT HUKUM ADAT</b>			<b>494.989</b>		<b>51.479</b>		<b>0</b>		<b>0</b>		<b>0</b>		<b>51.479</b>		<b>10,4</b>	
		Persentase Kelembagaan Masyarakat Desa Yang Berjalan sesuai regulasi	100 %		50		0		0		0		50		50		
		Presentase Lembaga Kemasyarakatan Yang Terfasilitasi	100 %		50		0		0		0		50		50		
2.13.05.2.01	<i>Pemberdayaan Lembaga Kemasyarakatan yang Bergerak di Bidang Pemberdayaan Desa dan Lembaga Adat Tingkat Daerah Kabupaten/Kota serta Pemberdayaan Masyarakat Hukum Adat yang Masyarakat Pelakunya Hukum Adat yang Sama dalam Daerah Kabupaten/Kota</i>			<b>494.989</b>		<b>51.479</b>		<b>0</b>		<b>0</b>		<b>0</b>		<b>51.479</b>		<b>10,4</b>	



No	Program / Kegiatan / Sub Kegiatan	Indikator Kinerja Program (Outcome) / Kegiatan (Output) / Sub Kegiatan	Target Kinerja dan Anggaran Renja OPD Tahun Berjalan (2023) yang Dievaluasi		Realisasi Kinerja pada Triwulan								Realisasi Capaian Kinerja dan Anggaran Renja OPD yang Dievaluasi		Tingkat Capaian Kinerja dan Realisasi Anggaran Renstra OPD s/d Tahun 2023 (%)		Ket
					I		II		III		IV		9=5+6+7+8		10=11/6*100		
1	2	3	4		5		6	7	8	9=5+6+7+8		10=11/6*100		11			
			K	Rp.	K	Rp.	K	Rp.	K	Rp.	K	Rp.	K	Rp.			
2.13.05.2.01.06	Fasilitasi Pemerintah Desa dalam Pemanfaatan Teknologi Tepat Guna			30.000		930		0		0		0		930		3,1	
		Jumlah Laporan Hasil Fasilitasi Pemerintah Desa dalam Pemanfaatan Teknologi Tepat Guna	1 Laporan		0		0		0		0		0		0		
2.13.05.2.01.07	Fasilitasi Bulan Bhakti Gotong Royong Masyarakat			20.000		2.615		0		0		0		2.615		13,08	
		Jumlah Laporan Hasil Fasilitasi Bulan Bhakti Gotong Royong Masyarakat	1 Laporan		1		0		0		0		1		100		
2.13.05.2.01.09	Fasilitasi Tim Penggerak PKK dalam Penyelenggaraan Gerakan Pemberdayaan Masyarakat dan Kesejahteraan Keluarga			250.000		30.140		0		0		0		30.140		12,06	
		Jumlah Dokumen Hasil Fasilitasi Tim Penggerak PKK dalam Penyelenggaraan Gerakan Pemberdayaan Masyarakat dan Kesejahteraan Keluarga	1 Dokumen		0		0		0		0		0		0		
JUMLAH				10.895.794		1.481.694							1.481.694				
<b>Rata - rata capaian kinerja OPD (%)</b>													<b>39,17</b>	<b>13,6</b>			
<b>Predikat Kinerja</b>													<b>Sangat Tinggi</b>	<b>Rendah</b>			
Faktor pendorong keberhasilan kinerja : Mengoptimalkan sumber daya manusia pegawai dan pagu anggaran yang ada untuk pelaksanaan program dan kegiatan demi tercapainya indikator kinerja																	
Faktor penghambat keberhasilan kinerja : Perubahan regulasi yang mengakibatkan penundaan jadwal pelaksanaan																	
Tindak lanjut yang diperlukan dalam triwulan berikutnya : penyerapan kinerja sudah lumayan, ditriwulan berikut perlu sinkronisasi dlm serapan kinerja dan pagunya																	
Tindak lanjut yang diperlukan dalam Renja OPD berikutnya perhatikan target kinerja ditahun mendatang agar nilainya dapat tercapai maksimal																	







No	Program / Kegiatan / Sub Kegiatan	Indikator Kinerja Program (Outcome) / Kegiatan (Output) / Sub Kegiatan	Target Kinerja dan Anggaran Renja OPD Tahun Berjalan (2023) yang Dievaluasi		Realisasi Kinerja pada Triwulan								Realisasi Capaian Kinerja dan Anggaran Renja OPD yang Dievaluasi		Tingkat Capaian Kinerja dan Realisasi Anggaran Renstra OPD s/d Tahun 2023 (%)		Ket
					I		II		III		IV						
1	2	3	4		5		6	7	8	9=5+6+7+8		10=11/6*100		11			
			K	Rp.	K	Rp.	K	Rp.	K	Rp.	K	Rp.	K	Rp.	K	Rp.	
X.XX.01.2.06.09	Penyelenggaraan Rapat Koordinasi dan Konsultasi SKPD			102.950		12.348	0	0	0	0		12.348		11,99			
		Jumlah Laporan Penyelenggaraan Rapat Koordinasi dan Konsultasi SKPD	20 Kali		1		0	0	0		1		5				
<b>X.XX.01.2.07</b>	<b>Pengadaan Barang Milik Daerah Penunjang Urusan Pemerintah Daerah</b>			<b>321.927</b>		<b>0</b>	<b>0</b>	<b>0</b>	<b>0</b>		<b>0</b>		<b>0</b>				
		<b>Efisiensi dan efektifnya pengadaan BMD</b>	<b>21 unit</b>		<b>0</b>		<b>0</b>	<b>0</b>	<b>0</b>		<b>0</b>		<b>0</b>				
X.XX.01.2.07.11	Pengadaan Sarana dan Prasarana Pendukung Gedung Kantor atau Bangunan Lainnya			321.927		0	0	0	0		0		0				
		Jumlah Unit Sarana dan Prasarana Pendukung Gedung Kantor atau Bangunan Lainnya yang Disediakan	21 Unit		0		0	0	0		0		0				
<b>X.XX.01.2.08</b>	<b>Penyediaan Jasa Penunjang Urusan Pemerintahan Daerah</b>			<b>4.645.341</b>		<b>1.075.462</b>	<b>0</b>	<b>0</b>	<b>0</b>		<b>1.075.462</b>		<b>23,15</b>				
		<b>Tersedianya jasa penunjang urusan Pemda</b>	<b>112 org</b>		<b>112</b>		<b>0</b>	<b>0</b>	<b>0</b>		<b>112</b>		<b>100</b>				
X.XX.01.2.08.01	Penyediaan Jasa Surat Menyurat			3.940		1.250	0	0	0		1.250		31,73				
		Jumlah Laporan Penyediaan Jasa Surat Menyurat	2 Laporan		1		0	0	0		1		50				
X.XX.01.2.08.02	Penyediaan Jasa Komunikasi, Sumber Daya Air dan Listrik			269.544		49.341	0	0	0		49.341		18,31				
		Jumlah Laporan Penyediaan Jasa Komunikasi, Sumber Daya Air dan Listrik yang Disediakan	4 Laporan		1		0	0	0		1		25				
X.XX.01.2.08.03	Penyediaan Jasa Peralatan dan Perlengkapan Kantor			21.825		285	0	0	0		285		1,31				
		Jumlah Laporan Penyediaan Jasa Peralatan dan Perlengkapan Kantor yang Disediakan	2 Laporan		0		0	0	0		0		0				
X.XX.01.2.08.04	Penyediaan Jasa Pelayanan Umum Kantor			4.350.032		1.024.585	0	0	0		1.024.585		23,55				
		Jumlah Laporan Penyediaan Jasa Pelayanan Umum Kantor yang Disediakan	112 Orang		112		0	0	0		112		100				
<b>X.XX.01.2.09</b>	<b>Pemeliharaan Barang Milik Daerah Penunjang Urusan Pemerintahan Daerah</b>			<b>317.343</b>		<b>22.559</b>	<b>0</b>	<b>0</b>	<b>0</b>		<b>22.559</b>		<b>7,11</b>				
		<b>Jumlah pemeliharaan kendaraan dinas roda dua</b>	<b>8 unit</b>		<b>1</b>		<b>0</b>	<b>0</b>	<b>0</b>		<b>1</b>		<b>12,5</b>				
X.XX.01.2.09.01	Penyediaan Jasa Pemeliharaan, Biaya Pemeliharaan dan Pajak Kendaraan Perorangan Dinas atau Kendaraan Dinas Jabatan			110.680		22.559	0	0	0		22.559		20,38				
		Jumlah Kendaraan Perorangan Dinas atau Kendaraan Dinas Jabatan yang Dipelihara dan dibayarkan Pajaknya	42 Unit		1		0	0	0		1		2,38				

No	Program / Kegiatan / Sub Kegiatan	Indikator Kinerja Program (Outcome) / Kegiatan (Output) / Sub Kegiatan	Target Kinerja dan Anggaran Renja OPD Tahun Berjalan (2023) yang Dievaluasi		Realisasi Kinerja pada Triwulan								Realisasi Capaian Kinerja dan Anggaran Renja OPD yang Dievaluasi		Tingkat Capaian Kinerja dan Realisasi Anggaran Renstra OPD s/d Tahun 2023 (%)		Ket
					I		II		III		IV						
1	2	3	4		5		6	7	8	9=5+6+7+8		10=11/6*100		11			
			K	Rp.	K	Rp.	K	Rp.	K	Rp.	K	Rp.	K	Rp.			
X.XX.01.2.09.10	Pemeliharaan/Rehabilitasi Sarana dan Prasarana Gedung Kantor atau Bangunan Lainnya			206.663		0	0	0	0			0		0			
		Jumlah Sarana dan Prasarana Gedung Kantor atau Bangunan Lainnya yang Dipelihara/Direhabilitasi	2 Unit		0	0	0	0			0		0				
<b>2.15.02</b>	<b>PROGRAM PENYELENGGARAAN LALU LINTAS DAN ANGKUTAN JALAN (LLAJ)</b>			<b>42.231.588</b>		<b>8.158.471</b>	<b>0</b>	<b>0</b>	<b>0</b>			<b>8.158.471</b>		<b>19,32</b>			
		Kecepatan rata - rata kendaraan bermotor di jalan perkotaan	40 km/jam		0	0	0	0			0		0				
		persentase penyediaan fasilitas perlengkapan jalan pada daerah rawan kecelakaan	90 %		0	0	0	0			0		0				
		Kontribusi Retribusi Perpajakan dan Terminal terhadap PAD	0,019 Persen		0	0	0	0			0		0				
<b>2.15.02.2.01</b>	<b>Penetapan Rencana Induk Jaringan LLAJ Kabupaten/Kota</b>			<b>555.801</b>		<b>46.855</b>	<b>0</b>	<b>0</b>	<b>0</b>			<b>46.855</b>		<b>8,43</b>			
		<b>Meningkatnya Manajemen Pengelolaan Lalu Lintas</b>	<b>5 dok</b>		<b>1</b>	<b>0</b>	<b>0</b>	<b>0</b>			<b>1</b>		<b>20</b>				
2.15.02.2.01.02	Penetapan Kebijakan dan Sosialisasi Rencana Induk Jaringan LLAJ Kabupaten/Kota			6.998		0	0	0	0			0		0			
		Jumlah Dokumen Penetapan Kebijakan dan Sosialisasi Rencana Induk Jaringan LLAJ Kabupaten/Kota	1 Dokumen		0	0	0	0			0		0				
2.15.02.2.01.03	Pengendalian Pelaksanaan Rencana Induk Jaringan LLAJ Kabupaten/Kota			548.803		46.855	0	0	0			46.855		8,54			
		Jumlah Laporan Pengendalian Rencana Induk Jaringan LLAJ Kabupaten/Kota	1 Laporan		1	0	0	0			1		100				
<b>2.15.02.2.02</b>	<b>Penyediaan Perlengkapan Jalan di Jalan Kabupaten/Kota</b>			<b>37.266.962</b>		<b>7.898.712</b>	<b>0</b>	<b>0</b>	<b>0</b>			<b>7.898.712</b>		<b>21,19</b>			
		<b>Jumlah pengadaan dan pemasangan perlengkapan jalan ( rambu lalin,warning light,rambu type F, RPPJ )</b>	<b>40 titik</b>		<b>0</b>	<b>0</b>	<b>0</b>	<b>0</b>			<b>0</b>		<b>0</b>				
2.15.02.2.02.02	Penyediaan Perlengkapan Jalan di Jalan Kabupaten/Kota			3.336.402		1.130	0	0	0			1.130		0,03			
		Jumlah Perlengkapan Jalan ( Traffick Light, Warning Light, Cermin Tikung,Cembung, Marka, Rambu-rambu lalin dan Guardrail )di Jalan Kabupaten/Kota yang Tersedia	168 Unit,m2,buah		0	0	0	0			0		0				
		Jumlah Perlengkapan jalan LPJU di jalan Kabupatenkota yang tersedia / terpasang	3 Unit		0	0	0	0			0		0				

No	Program / Kegiatan / Sub Kegiatan	Indikator Kinerja Program (Outcome) / Kegiatan (Output) / Sub Kegiatan	Target Kinerja dan Anggaran Renja OPD Tahun Berjalan (2023) yang Dievaluasi		Realisasi Kinerja pada Triwulan								Realisasi Capaian Kinerja dan Anggaran Renja OPD yang Dievaluasi		Tingkat Capaian Kinerja dan Realisasi Anggaran Renstra OPD s/d Tahun 2023 (%)		Ket
					I		II		III		IV						
1	2	3	4		5	6	7	8	9=5+6+7+8		10=11/6*100		11				
			K	Rp.	K	Rp.	K	Rp.	K	Rp.	K	Rp.	K	Rp.			
2.15.02.2.02.04	Rehabilitasi dan Pemeliharaan Perlengkapan Jalan			33.930.560		7.897.582		0		0		0		7.897.582		23,28	
		Jumlah Perlengkapan Jalan ( Traffic Light, Warning Light, Cermin Tikung/Cembung, Marka Rambu-rambu lalin, Guardrail/Guardrail dan LPJU yang Terhabilitasi dan Terpelihara	168 Unit,m2,buah		0		0		0		0		0		0		
		Jumlah Perlengkapan Jalan LPJU yang terehabilitasi dan Terpelihara	6000 Unit,titik		0		0		0		0		0		0		
<b>2.15.02.2.03</b>	<b>Pengelolaan Terminal Penumpang Tipe C</b>			<b>461.907</b>		<b>0</b>		<b>0</b>		<b>0</b>		<b>0</b>		<b>0</b>		<b>0</b>	
		<b>Jumlah Terminal ( fasilitas utama dan pendukung ) yang direhabilitasi dan dipelihara ( Termial Getas dan Jetak )</b>	<b>2 unit</b>		<b>0</b>		<b>0</b>		<b>0</b>		<b>0</b>		<b>0</b>		<b>0</b>		
2.15.02.2.03.04	Rehabilitasi dan Pemeliharaan Terminal (Fasilitas Utama dan Pendukung)			355.000		0		0		0		0		0		0	
		Jumlah Terminal (Fasilitas Utama dan Pendukung) yang Direhabilitasi dan Dipelihara	4 Unit		0		0		0		0		0		0		
2.15.02.2.03.05	Peningkatan Kapasitas SDM Pengelola Terminal Tipe C			106.907		0		0		0		0		0		0	
		Jumlah SDM Pengelola Terminal Tipe C yang Ditingkatkan Kapasitasnya	31 Org		0		0		0		0		0		0		
<b>2.15.02.2.04</b>	<b>Penerbitan Izin Penyelenggaraan dan Pembangunan Fasilitas Parkir</b>			<b>3.202.809</b>		<b>5.734</b>		<b>0</b>		<b>0</b>		<b>0</b>		<b>5.734</b>		<b>0,18</b>	
		<b>Jumlah baju juru parkir</b>	<b>230 buah</b>		<b>0</b>		<b>0</b>		<b>0</b>		<b>0</b>		<b>0</b>		<b>0</b>		
2.15.02.2.04.02	Koordinasi dan Sinkronisasi Pengawasan Pelaksanaan Izin Penyelenggaraan dan Pembangunan Fasilitas Parkir Kewenangan Kabupaten/Kota			3.202.809		5.734		0		0		0		5.734		0,18	
		Jumlah Laporan Koordinasi dan Sinkronisasi Pengawasan Pelaksanaan Izin Penyelenggaraan dan Terbangunnya Fasilitas Parkir Kewenangan Kabupaten/Kota	1 Laporan		1		0		0		0		1		100		
<b>2.15.02.2.05</b>	<b>Pengujian Berkala Kendaraan Bermotor</b>			<b>360.000</b>		<b>200.568</b>		<b>0</b>		<b>0</b>		<b>0</b>		<b>200.568</b>		<b>55,71</b>	
		<b>Jumlah pemeliharaan SIM PKB</b>	<b>9 unit</b>		<b>2</b>		<b>0</b>		<b>0</b>		<b>0</b>		<b>2</b>		<b>22,22</b>		
2.15.02.2.05.01	Penyediaan Sarana dan Prasarana Pengujian Berkala Kendaraan Bermotor			210.000		198.235		0		0		0		198.235		94,4	
		Jumlah Sarana dan Prasarana Pengujian Berkala Kendaraan Bermotor yang Tersedia	3 Unit		3		0		0		0		3		100		
2.15.02.2.05.07	Pemeliharaan Sarana dan Prasarana Pengujian Berkala Kendaraan Bermotor			150.000		2.333		0		0		0		2.333		1,56	

No	Program / Kegiatan / Sub Kegiatan	Indikator Kinerja Program (Outcome) / Kegiatan (Output) / Sub Kegiatan	Target Kinerja dan Anggaran Renja OPD Tahun Berjalan (2023) yang Dievaluasi		Realisasi Kinerja pada Triwulan								Realisasi Capaian Kinerja dan Anggaran Renja OPD yang Dievaluasi		Tingkat Capaian Kinerja dan Realisasi Anggaran Renstra OPD s/d Tahun 2023 (%)		Ket
					I		II		III		IV						
1	2	3	4		5		6	7	8	9=5+6+7+8		10=11/6*100		11			
			K	Rp.	K	Rp.	K	Rp.	K	Rp.	K	Rp.	K	Rp.			
		Jumlah Sarana dan Prasarana Pengujian Berkala Kendaraan Bermotor yang Terpelihara	9 Unit		0		0		0		0		0				
2.15.02.2.06	Pelaksanaan Manajemen dan Rekayasa Lalu Lintas untuk Jaringan Jalan Kabupaten/Kota			69.108		2.821		0		0		0		2.821	4,08		
		Jumlah pemilihan pelajar pelopor keselamatan LLAJ	10 org		0		0		0		0		0		0		
2.15.02.2.06.03	Uji Coba dan Sosialisasi Pelaksanaan Manajemen dan Rekayasa Lalu Lintas untuk Jaringan Jalan Kabupaten/Kota			69.108		2.821		0		0		0		2.821	4,08		
		Jumlah Dokumen Pelaksanaan Uji Coba dan Sosialisasi Pelaksanaan Manajemen dan Rekayasa Lalu Lintas untuk Jaringan Jalan Kabupaten/Kota	2 Dokumen		0		0		0		0		0		0		
2.15.02.2.09	Penyediaan Angkutan Umum untuk Jasa Angkutan Orang dan/atau Barang antar Kota dalam 1 (satu) Daerah Kabupaten/Kota			40.000		3.330		0		0		0		3.330	8,33		
		Jumlah sewa BUS yang tersedia	2 unit		0		0		0		0		0		0		
2.15.02.2.09.01	Penyediaan Angkutan Umum untuk Jasa Angkutan Orang dan/atau Barang antar Kota dalam 1 (satu) Daerah Kabupaten/Kota			40.000		3.330		0		0		0		3.330	8,33		
		Jumlah Angkutan Umum untuk Jasa Angkutan Orang dan/atau Barang Antar Kota dalam 1 (Satu) Daerah Kabupaten/Kota yang Tersedia	232 Unit		232		0		0		0		232		100		
2.15.02.2.11	Penetapan Rencana Umum Jaringan Trayek Perkotaan dalam 1 (satu) Daerah Kabupaten/Kota			275.000		450		0		0		0		450	0,16		
		Meningkatnya Manajemen Pengelolaan Angkutan Jalan	1 dok		0		0		0		0		0		0		
2.15.02.2.11.03	Pengendalian Pelaksanaan Rencana Umum Jaringan Trayek Perkotaan dalam 1 (satu) Daerah Kabupaten/Kota			275.000		450		0		0		0		450	0,16		
		Jumlah Dokumen Kebijakan Pengendalian Pelaksanaan Rencana Umum Jaringan Trayek Perkotaan dalam 1 (Satu) Daerah Kabupaten/Kota	1 Dokumen		0		0		0		0		0		0		
JUMLAH				58.108.798		10.587.046							10.587.046				
<b>Rata - rata capaian kinerja OPD (%)</b>												<b>20,24</b>	<b>18,22</b>				
<b>Predikat Kinerja</b>												<b>Tinggi</b>	<b>Sedang</b>				
Faktor pendorong keberhasilan kinerja : Komunikasi dan komitmen bersama antara bendahara pengeluaran dengan pembantu bendahara pengeluaran untuk menyelesaikan SPJ sesuai scedul .																	

No	Program / Kegiatan / Sub Kegiatan	Indikator Kinerja Program (Outcome) / Kegiatan (Output) / Sub Kegiatan	Target Kinerja dan Anggaran Renja OPD Tahun Berjalan (2023) yang Dievaluasi		Realisasi Kinerja pada Triwulan								Realisasi Capaian Kinerja dan Anggaran Renja OPD yang Dievaluasi		Tingkat Capaian Kinerja dan Realisasi Anggaran Renstra OPD s/d Tahun 2023 (%)		Ket
					I		II		III		IV						
1	2	3	4		5		6	7	8	9=5+6+7+8		10=11/6*100		11			
			K	Rp.	K	Rp.	K	Rp.	K	Rp.	K	Rp.	K	Rp.			
<p>Faktor penghambat keberhasilan kinerja : Keterlambatan pembayaran TPP di bulan Januari s/d Maret 2023 dan ada beberapa sub kegiatan yang belum melakukan penyerapan</p> <p>Tindak lanjut yang diperlukan dalam triwulan berikutnya : dari hasil laporan evaluasi, terlihat bahwa penyerapan anggaran di TW.I masih rendah, diperlukan upaya lebih intensif pada TW berikutnya dalam melaksanakan kegiatan-kegiatan yang telah direncanakan. laksanakan upaya-upaya percepatan kegiatan-kegiatan pengadaan barang</p> <p>Tindak lanjut yang diperlukan dalam Renja OPD berikutnya upaya pemenuhan infrastruktur keselamatan jalan yang memadai, pengelolaan manajemen penanganan LPJU yg lebih baik dan efisien, serta optimalisasi PAD melalui intensifikasi pendapatan dan perbaikan manajemen perpajakan</p>																	

**LAPORAN EVALUASI HASIL RENJA PERANGKAT DAERAH**  
**2.16.2.20.2.21.01.0000 DINAS KOMUNIKASI DAN INFORMATIKA**  
**PERIODE PELAKSANAAN : 2023**  
**TRIWULAN I**

(\* dalam ribu rupiah)

No	Program / Kegiatan / Sub Kegiatan	Indikator Kinerja Program (Outcome) / Kegiatan (Output) / Sub Kegiatan	Target Kinerja dan Anggaran Renja OPD Tahun Berjalan (2023) yang Dievaluasi		Realisasi Kinerja pada Triwulan								Realisasi Capaian Kinerja dan Anggaran Renja OPD yang Dievaluasi		Tingkat Capaian Kinerja dan Realisasi Anggaran Renstra OPD s/d Tahun 2023 (%)		Ket
					I		II		III		IV						
1	2	3	4		5		6		7		8		9=5+6+7+8		10=11/6*100		11
			K	Rp.	K	Rp.	K	Rp.	K	Rp.	K	Rp.	K	Rp.	K	Rp.	
X.XX.01	<b>PROGRAM PENUNJANG URUSAN PEMERINTAHAN DAERAH KABUPATEN/KOTA</b>			16.544.684		3.635.205		0		0		0		3.635.205		21,97	
		Indeks kepuasan masyarakat atas kinerja perangkat daerah (Kominfo)	84 Indeks		87,17		0		0		0		87,17		103,77		
		Indeks kepuasan masyarakat atas kinerja perangkat daerah	84 Indeks		87,17		0		0		0		87,17		103,77		
X.XX.01.2.01	<i>Perencanaan, Penganggaran, dan Evaluasi Kinerja Perangkat Daerah</i>			6.992		1.854		0		0		0		1.854		26,52	
		<i>Jumlah dokumen perencanaan, penganggaran dan evaluasi sesuai standar</i>	11 Dokumen		6		0		0		0		6		54,55		
X.XX.01.2.01.01	Penyusunan Dokumen Perencanaan Perangkat Daerah			1.100		574		0		0		0		574		52,18	
		Jumlah Dokumen Perencanaan Perangkat Daerah	8 Dokumen		4		0		0		0		4		50		
X.XX.01.2.01.07	Evaluasi Kinerja Perangkat Daerah			5.892		1.280		0		0		0		1.280		21,73	
		Jumlah Laporan Evaluasi Kinerja Perangkat Daerah	3 Laporan		3		0		0		0		3		100		
X.XX.01.2.02	<i>Administrasi Keuangan Perangkat Daerah</i>			3.889.827		457.555		0		0		0		457.555		11,76	
		<i>Jumlah laporan pertanggungjawaban keuangan yang sesuai standar</i>	12 Laporan		3		0		0		0		3		25		
X.XX.01.2.02.01	Penyediaan Gaji dan Tunjangan ASN			3.788.302		444.989		0		0		0		444.989		11,75	
		Jumlah Orang yang Menerima Gaji dan Tunjangan ASN	26 orang/bulan		23		0		0		0		23		88,46		
X.XX.01.2.02.02	Penyediaan Administrasi Pelaksanaan Tugas ASN			85.860		8.560		0		0		0		8.560		9,97	
		Jumlah Dokumen Hasil Penyediaan Administrasi Pelaksanaan Tugas ASN	12 Dokumen		3		0		0		0		3		25		
X.XX.01.2.02.03	Pelaksanaan Penatausahaan dan			15.665		4.007		0		0		0		4.007		25,58	

No	Program / Kegiatan / Sub Kegiatan	Indikator Kinerja Program (Outcome) / Kegiatan (Output) / Sub Kegiatan	Target Kinerja dan Anggaran Renja OPD Tahun Berjalan (2023) yang Dievaluasi		Realisasi Kinerja pada Triwulan								Realisasi Capaian Kinerja dan Anggaran Renja OPD yang Dievaluasi		Tingkat Capaian Kinerja dan Realisasi Anggaran Renstra OPD s/d Tahun 2023 (%)		Ket
					I		II		III		IV						
1	2	3	4		5		6		7		8		9=5+6+7+8		10=11/6*100		11
			K	Rp.	K	Rp.	K	Rp.	K	Rp.	K	Rp.	K	Rp.	K	Rp.	
	Pengujian/Verifikasi Keuangan SKPD																
		Jumlah Dokumen Penatausahaan dan Pengujian/Verifikasi Keuangan SKPD	12 Dokumen		3		0		0		0		3		25		
<b>X.XX.01.2.03</b>	<b>Administrasi Barang Milik Daerah pada Perangkat Daerah</b>			<b>6.000</b>		<b>0</b>		<b>0</b>		<b>0</b>		<b>0</b>		<b>0</b>		<b>0</b>	
		<b>Jumlah dokumen administrasi BMD sesuai standar</b>	<b>1 Dokumen</b>		<b>1</b>		<b>0</b>		<b>0</b>		<b>0</b>		<b>1</b>		<b>100</b>		
X.XX.01.2.03.02	Pengamanan Barang Milik Daerah SKPD			6.000		0		0		0		0		0		0	
		Jumlah Dokumen Pengamanan Barang Milik Daerah SKPD	1 Dokumen		1		0		0		0		1		100		
<b>X.XX.01.2.05</b>	<b>Administrasi Kepegawaian Perangkat Daerah</b>			<b>8.711.855</b>		<b>2.805.542</b>		<b>0</b>		<b>0</b>		<b>0</b>		<b>2.805.542</b>		<b>32,2</b>	
		<b>Jumlah laporan hasil pengelolaan kepegawaian sesuai standar</b>	<b>1 Laporan</b>		<b>0</b>		<b>0</b>		<b>0</b>		<b>0</b>		<b>0</b>		<b>0</b>		
X.XX.01.2.05.09	Pendidikan dan Pelatihan Pegawai Berdasarkan Tugas dan Fungsi			61.855		0		0		0		0		0		0	
		Jumlah Pegawai Berdasarkan Tugas dan Fungsi yang Mengikuti Pendidikan dan Pelatihan	3 Orang		0		0		0		0		0		0		
X.XX.01.2.05.10	Sosialisasi Peraturan Perundang-Undangan			8.650.000		2.805.542		0		0		0		2.805.542		32,43	
		Jumlah Orang yang Mengikuti Sosialisasi Peraturan Perundang-Undangan	10800 orang		3200		0		0		0		3200		29,63		
<b>X.XX.01.2.06</b>	<b>Administrasi Umum Perangkat Daerah</b>			<b>260.558</b>		<b>47.966</b>		<b>0</b>		<b>0</b>		<b>0</b>		<b>47.966</b>		<b>18,41</b>	
		<b>Cakupan layanan pendukung perkantoran sesuai standar</b>	<b>100 %</b>		<b>25</b>		<b>0</b>		<b>0</b>		<b>0</b>		<b>25</b>		<b>25</b>		
X.XX.01.2.06.02	Penyediaan Peralatan dan Perlengkapan Kantor			53.218		7.301		0		0		0		7.301		13,72	
		Jumlah Paket Peralatan dan Perlengkapan Kantor yang Disediakan	40 Paket		9		0		0		0		9		22,5		
X.XX.01.2.06.04	Penyediaan Bahan Logistik Kantor			35.363		8.556		0		0		0		8.556		24,19	
		Jumlah Paket Bahan Logistik Kantor yang Disediakan	1 Paket		0,25		0		0		0		0,25		25		
X.XX.01.2.06.05	Penyediaan Barang Cetakan dan Penggandaan			20.162		1.221		0		0		0		1.221		6,06	
		Jumlah Paket Barang Cetakan dan Penggandaan yang Disediakan	7 Paket		1		0		0		0		1		14,29		



No	Program / Kegiatan / Sub Kegiatan	Indikator Kinerja Program (Outcome) / Kegiatan (Output) / Sub Kegiatan	Target Kinerja dan Anggaran Renja OPD Tahun Berjalan (2023) yang Dievaluasi		Realisasi Kinerja pada Triwulan								Realisasi Capaian Kinerja dan Anggaran Renja OPD yang Dievaluasi		Tingkat Capaian Kinerja dan Realisasi Anggaran Renstra OPD s/d Tahun 2023 (%)		Ket
					I		II		III		IV						
1	2	3	4		5		6		7		8		9=5+6+7+8		10=11/6*100		11
			K	Rp.	K	Rp.	K	Rp.	K	Rp.	K	Rp.	K	Rp.	K	Rp.	
X.XX.01.2.06.06	Penyediaan Bahan Bacaan dan Peraturan Perundang-undangan			10.800		2.610		0		0		0		2.610		24,17	
		Jumlah Dokumen Bahan Bacaan dan Peraturan Perundang-Undangan yang Disediakan	12 Dokumen		3		0		0		0		3		25		
X.XX.01.2.06.09	Penyelenggaraan Rapat Koordinasi dan Konsultasi SKPD			141.015		28.278		0		0		0		28.278		20,05	
		Jumlah Laporan Penyelenggaraan Rapat Koordinasi dan Konsultasi SKPD	12 Laporan		3		0		0		0		3		25		
<b>X.XX.01.2.07</b>	<b>Pengadaan Barang Milik Daerah Penunjang Urusan Pemerintah Daerah</b>			<b>67.010</b>		<b>33.200</b>		<b>0</b>		<b>0</b>		<b>0</b>		<b>33.200</b>		<b>49,54</b>	
		<b>Jumlah BMD yang diadakan sesuai ketentuan (perpres pengadaan barjas dan RKBU)</b>	<b>13 Unit</b>		<b>9</b>		<b>0</b>		<b>0</b>		<b>0</b>		<b>9</b>		<b>69,23</b>		
X.XX.01.2.07.05	Pengadaan Mebel			15.860		0		0		0		0		0		0	
		Jumlah Paket Mebel yang Disediakan	5 unit		0		0		0		0		0		0		
X.XX.01.2.07.10	Pengadaan Sarana dan Prasarana Gedung Kantor atau Bangunan Lainnya			51.150		33.200		0		0		0		33.200		64,91	
		Jumlah Unit Sarana dan Prasarana Gedung Kantor atau Bangunan Lainnya yang Disediakan	9 Unit		9		0		0		0		9		100		
<b>X.XX.01.2.08</b>	<b>Penyediaan Jasa Penunjang Urusan Pemerintahan Daerah</b>			<b>3.285.803</b>		<b>213.252</b>		<b>0</b>		<b>0</b>		<b>0</b>		<b>213.252</b>		<b>6,49</b>	
		<b>Jumlah laporan penggunaan jasa penunjang urusan yang sesuai ketentuan</b>	<b>12 Laporan</b>		<b>3</b>		<b>0</b>		<b>0</b>		<b>0</b>		<b>3</b>		<b>25</b>		
X.XX.01.2.08.01	Penyediaan Jasa Surat Menyurat			3.500		641		0		0		0		641		18,3	
		Jumlah Laporan Penyediaan Jasa Surat Menyurat	4 Laporan		1		0		0		0		1		25		
X.XX.01.2.08.02	Penyediaan Jasa Komunikasi, Sumber Daya Air dan Listrik			3.282.303		212.611		0		0		0		212.611		6,48	
		Jumlah Laporan Penyediaan Jasa Komunikasi, Sumber Daya Air dan Listrik yang Disediakan	12 Laporan		3		0		0		0		3		25		
<b>X.XX.01.2.09</b>	<b>Pemeliharaan Barang Milik Daerah Penunjang Urusan Pemerintahan Daerah</b>			<b>316.639</b>		<b>75.836</b>		<b>0</b>		<b>0</b>		<b>0</b>		<b>75.836</b>		<b>23,95</b>	
		<b>Jumlah unit BMD yang dipelihara sesuai standar</b>	<b>21 Unit</b>		<b>7</b>		<b>0</b>		<b>0</b>		<b>0</b>		<b>7</b>		<b>33,33</b>		

No	Program / Kegiatan / Sub Kegiatan	Indikator Kinerja Program (Outcome) / Kegiatan (Output) / Sub Kegiatan	Target Kinerja dan Anggaran Renja OPD Tahun Berjalan (2023) yang Dievaluasi		Realisasi Kinerja pada Triwulan								Realisasi Capaian Kinerja dan Anggaran Renja OPD yang Dievaluasi		Tingkat Capaian Kinerja dan Realisasi Anggaran Renstra OPD s/d Tahun 2023 (%)		Ket
					I		II		III		IV						
1	2	3	4		5		6	7	8	9=5+6+7+8		10=11/6*100		11			
			K	Rp.	K	Rp.	K	Rp.	K	Rp.	K	Rp.	K	Rp.			
X.XX.01.2.09.02	Penyediaan Jasa Pemeliharaan, Biaya Pemeliharaan, Pajak, dan Perizinan Kendaraan Dinas Operasional atau Lapangan			267.456		67.901		0		0		0		67.901		25,39	
		Jumlah Kendaraan Dinas Operasional atau Lapangan yang Dipelihara dan dibayarkan Pajak dan Perizinannya	12 Unit		5		0		0		0		5		41,67		
X.XX.01.2.09.06	Pemeliharaan Peralatan dan Mesin Lainnya			49.183		7.935		0		0		0		7.935		16,13	
		Jumlah Peralatan dan Mesin Lainnya yang Dipelihara	70 Unit		7		0		0		0		7		10		
<b>2.16.02</b>	<b>PROGRAM INFORMASI DAN KOMUNIKASI PUBLIK</b>			<b>8.027.306</b>		<b>3.645.510</b>		<b>0</b>		<b>0</b>		<b>0</b>		<b>3.645.510</b>		<b>45,41</b>	
		Cakupan informasi yang dipublikasikan melalui berbagai media	100 %		24		0		0		0		24		24		
<b>2.16.02.2.01</b>	<b>Pengelolaan Informasi dan Komunikasi Publik Pemerintah Daerah Kabupaten/Kota</b>			<b>8.027.306</b>		<b>3.645.510</b>		<b>0</b>		<b>0</b>		<b>0</b>		<b>3.645.510</b>		<b>45,41</b>	
		Persentase Jumlah Masyarakat yang Mengetahui Kebijakan dan Program Prioritas Pemerintah Daerah Kabupaten	72 %		20		0		0		0		20		27,78		
2.16.02.2.01.02	Monitoring Opini dan Aspirasi Publik			186.500		700		0		0		0		700		0,38	
		Jumlah Dokumen Hasil Monitoring Opini dan Aspirasi Publik	5 Dokumen		0		0		0		0		0		0		
2.16.02.2.01.03	Monitoring Informasi dan Penetapan Agenda Prioritas Komunikasi Pemerintah Daerah			313.200		73.554		0		0		0		73.554		23,48	
		Jumlah Dokumen Hasil Monitoring Informasi dan Penetapan Agenda Prioritas Komunikasi Pemerintah Daerah	200 Dokumen		139		0		0		0		139		69,5		
2.16.02.2.01.04	Pengelolaan Konten dan Perencanaan Media Komunikasi Publik			7.042.977		3.559.091		0		0		0		3.559.091		50,53	
		Jumlah Dokumen Hasil Pengelolaan Konten dan Perencanaan Media Komunikasi Publik	204 Dokumen		112		0		0		0		112		54,9		
2.16.02.2.01.06	Pelayanan Informasi Publik			75.677		12.166		0		0		0		12.166		16,08	
		Jumlah Dokumen Hasil Pelayanan Informasi Publik	20 Dokumen		3		0		0		0		3		15		

No	Program / Kegiatan / Sub Kegiatan	Indikator Kinerja Program (Outcome) / Kegiatan (Output) / Sub Kegiatan	Target Kinerja dan Anggaran Renja OPD Tahun Berjalan (2023) yang Dievaluasi		Realisasi Kinerja pada Triwulan								Realisasi Capaian Kinerja dan Anggaran Renja OPD yang Dievaluasi		Tingkat Capaian Kinerja dan Realisasi Anggaran Renstra OPD s/d Tahun 2023 (%)		Ket	
					I		II		III		IV							
1	2	3	4		5		6		7		8		9=5+6+7+8		10=11/6*100		11	
			K	Rp.	K	Rp.	K	Rp.	K	Rp.	K	Rp.	K	Rp.	K	Rp.		
2.16.02.2.01.07	Layanan Hubungan Media			188.265		0		0		0		0		0		0		Kegiatan bertepatan dengan kegiatan sosialisasi DBHCHT
		Jumlah Layanan Hubungan Media	2 Layanan		0		0		0		0		0		0			
2.16.02.2.01.08	Kemitraan dengan Pemangku Kepentingan			50.000		0		0		0		0		0		0		
		Jumlah Dokumen Kemitraan dengan Pemangku Kepentingan	1 Dokumen		0		0		0		0		0		0			
2.16.02.2.01.13	Penyediaan/Pengadaan Sarana dan Prasarana Pendukung Informasi dan Komunikasi Publik Pemerintah Daerah Kabupaten/Kota			170.688		0		0		0		0		0		0		Dalam proses pengadaan
		Jumlah Sarana dan Prasarana Pendukung Informasi dan Komunikasi Publik Pemerintah Daerah Kabupaten/Kota	7 Unit		0		0		0		0		0		0			
<b>2.16.03</b>	<b>PROGRAM APLIKASI INFORMATIKA</b>			<b>2.050.484</b>		<b>281.928</b>		<b>0</b>		<b>0</b>		<b>0</b>		<b>281.928</b>		<b>13,75</b>		
		Indeks SPBE	2 Indeks		3,38		0		0		0		3,38		169			
		Kebijakan Internal SPBE	3 Indeks		3,9		0		0		0		3,9		130			
		Layanan SPBE	3 Indeks		3,82		0		0		0		3,82		127,33			
		Tata Kelola SPBE	2 Indeks		3		0		0		0		3		150			
<b>2.16.03.2.01</b>	<b>Pengelolaan Nama Domain yang telah Ditetapkan oleh Pemerintah Pusat dan Sub Domain di Lingkup Pemerintah Daerah Kabupaten/Kota</b>			<b>1.371.012</b>		<b>53.109</b>		<b>0</b>		<b>0</b>		<b>0</b>		<b>53.109</b>		<b>3,87</b>		
		Jumlah perangkat daerah/unit kerja yang terlayani jaringan	209 Unit		12		0		0		0		12		5,74			
2.16.03.2.01.03	Penyelenggaraan Sistem Jaringan Intra Pemerintah Daerah			1.371.012		53.109		0		0		0		53.109		3,87		
		Jumlah Sistem Jaringan Intra Pemerintah Daerah	209 Unit		209		0		0		0		209		100			
<b>2.16.03.2.02</b>	<b>Pengelolaan e-government Di Lingkup Pemerintah Daerah Kabupaten/Kota</b>			<b>679.471</b>		<b>228.819</b>		<b>0</b>		<b>0</b>		<b>0</b>		<b>228.819</b>		<b>33,68</b>		
		Jumlah aplikasi yang dikelola di pusat data	127 Unit		90		0		0		0		90		70,87			
2.16.03.2.02.03	Pengelolaan Pusat Data Pemerintahan Daerah			172.767		142.333		0		0		0		142.333		82,38		



No	Program / Kegiatan / Sub Kegiatan	Indikator Kinerja Program (Outcome) / Kegiatan (Output) / Sub Kegiatan	Target Kinerja dan Anggaran Renja OPD Tahun Berjalan (2023) yang Dievaluasi		Realisasi Kinerja pada Triwulan								Realisasi Capaian Kinerja dan Anggaran Renja OPD yang Dievaluasi	Tingkat Capaian Kinerja dan Realisasi Anggaran Renstra OPD s/d Tahun 2023 (%)		Ket	
					I		II		III		IV			9=5+6+7+8			10=11/6*100
1	2	3	K	Rp.	K	Rp.	K	Rp.	K	Rp.	K	Rp.	K	Rp.	K	Rp.	11
2.21.02.2.01	Penyelenggaraan Persandian untuk Pengamanan Informasi Pemerintah Daerah Kabupaten/Kota			52.033		4.184		0		0		0		4.184		8,04	
		Jumlah perangkat daerah yang mengimplementasikan keamanan informasi	6 PD		0		0		0		0		0		0		
2.21.02.2.01.03	Pelaksanaan Keamanan Informasi Pemerintahan Daerah Kabupaten/Kota Berbasis Elektronik dan Non Elektronik			34.855		4.184		0		0		0		4.184		12	
		Jumlah Laporan Pelaksanaan Keamanan Informasi Pemerintahan Daerah Kabupaten/Kota Berbasis Elektronik dan Non Elektronik	1 Laporan		0		0		0		0		0		0		
2.21.02.2.01.04	Penyediaan Layanan Keamanan Informasi Pemerintah Daerah Kabupaten/Kota			17.178		0		0		0		0		0		0	
		Jumlah Perangkat Daerah yang Telah Menggunakan Layanan Keamanan Informasi	7 Perangkat Daerah		0		0		0		0		0		0		
JUMLAH				26.810.543		7.569.519							7.569.519				
<b>Rata - rata capaian kinerja OPD (%)</b>														<b>40,42</b>	<b>28,23</b>		
<b>Predikat Kinerja</b>														<b>Sangat Tinggi</b>	<b>Sangat Tinggi</b>		
<p>Faktor pendorong keberhasilan kinerja :</p> <p>-Adanya komitmen dan profesionalitas dari SDM pelaksana kegiatan sehingga kegiatan dapat terlaksana sesuai rencana; -Adanya sarana dan prasarana yang memadai sehingga kegiatan dapat terlaksana sesuai rencana; -Adanya sinergi lintas OPD dan instansi yang memudahkan pelaksanaan Monitoring Informasi dan Penetapan Agenda Prioritas Komunikasi Pemerintah Daerah serta Pelayanan Informasi Publik dapat terlaksana sesuai rencana; -Adanya kemitraan dan sinergi yang profesional dengan rekanan media sehingga kegiatan Pengelolaan Konten dan Perencanaan Media Komunikasi Publik dapat terlaksana sesuai rencana; - Kemudahan dalam koordinasi dengan perangkat daerah - Adanya daftar data dan metadada yang sesuai dengan permendagri 18 2020 dan permendagri 86 2017 memudahkan dalam penyusunan form permohonan data statistik sektoral - Pemanfaatan tanda tangan elektronik meningkat dengan adanya launching penggunaan aplikasi srikandi</p>																	
<p>Faktor penghambat keberhasilan kinerja :</p> <p>-Kontrak kegiatan Monitoring Opini dan Aspirasi Publik akan dimulai pada triwulan berikutnya; -Pelaksanaan kegiatan Layanan Hubungan Media bertepatan dengan pelaksanaan kegiatan Sosialisasi DBHCHT sehingga pelaksanaannya ditunda hingga triwulan berikutnya; -Kegiatan Kemitraan dengan Pemangku Kepentingan akan dilaksanakan sesuai dengan jadwal pelaksanaan yang ditentukan oleh Dinas Komunikasi dan Informatika Provinsi Jawa Tengah; - Beberapa barang yang dibutuhkan pada pembangunan jaringan fiber optik belum tayang di e katalog - Ketersediaan programmer yang hanya 2 orang untuk fasilitasi perbaikan aplikasi OPD mengakibatkan layanan kurang optimal - Arsitektur nasional yang ditetapkan setelah arsitektur SPBE Kabupaten Kudus mengakibatkan perlunya penyesuaian dengan arsitektur SPBE nasional - Portal data go id sedang dalam tahap pengembangan sehingga akun yang dimiliki walidata belum dipergunakan secara maksimal - Kurangnya tenaga keamanan informasi sehingga tidak ada yang fokus pada pengamanan aplikasi - Kurangnya pemahaman terkait penyusunan prosedur dan tata kelola keamanan informasi mengakibatkan nilai Indeks KAMI rendah</p>																	
<p>Tindak lanjut yang diperlukan dalam triwulan berikutnya :</p> <p>Mohon dicermati untuk subkegiatan yang secara fisik tercapai 100% sedangkan realisasi keuangan masih 0, apakah penentuan target yang pesimis atau faktor lain. Jika memang pesimis maka direvisi di perubahan renja 2023.</p>																	
<p>Tindak lanjut yang diperlukan dalam Renja OPD berikutnya</p> <p>-</p>																	

**LAPORAN EVALUASI HASIL RENJA PERANGKAT DAERAH**  
**2.18.3.29.0.00.01.0000 DINAS PENANAMAN MODAL DAN PELAYANAN TERPADU SATU PINTU**  
**PERIODE PELAKSANAAN : 2023**  
**TRIWULAN I**

(\* dalam ribu rupiah)

No	Program / Kegiatan / Sub Kegiatan	Indikator Kinerja Program (Outcome) / Kegiatan (Output) / Sub Kegiatan	Target Kinerja dan Anggaran Renja OPD Tahun Berjalan (2023) yang Dievaluasi		Realisasi Kinerja pada Triwulan								Realisasi Capaian Kinerja dan Anggaran Renja OPD yang Dievaluasi		Tingkat Capaian Kinerja dan Realisasi Anggaran Renstra OPD s/d Tahun 2023 (%)		Ket
					I		II		III		IV						
1	2	3	4		5		6		7		8		9=5+6+7+8		10=11/6*100		11
			K	Rp.	K	Rp.	K	Rp.	K	Rp.	K	Rp.	K	Rp.	K	Rp.	
X.XX.01	<b>PROGRAM PENUNJANG URUSAN PEMERINTAHAN DAERAH KABUPATEN/KOTA</b>			5.841.259		551.867		0		0		0		551.867		9,45	
		Indeks kepuasan masyarakat atas kinerja perangkat daerah (PTSP)	85 Indeks		85,99		0		0		0		85,99		101,16		
X.XX.01.2.01	<i>Perencanaan, Penganggaran, dan Evaluasi Kinerja Perangkat Daerah</i>			3.195		1.172		0		0		0		1.172		36,67	
		<i>Jumlah dokumen perencanaan, penganggaran dan evaluasi sesuai standar</i>	29 dokumen		12		0		0		0		12		41,38		
X.XX.01.2.01.01	Penyusunan Dokumen Perencanaan Perangkat Daerah			1.597		1.172		0		0		0		1.172		73,34	
		Jumlah Dokumen Perencanaan Perangkat Daerah	11 Dokumen		5		0		0		0		5		45,45		
X.XX.01.2.01.07	Evaluasi Kinerja Perangkat Daerah			1.597		0		0		0		0		0		0	
		Jumlah Laporan Evaluasi Kinerja Perangkat Daerah	18 Laporan		7		0		0		0		7		38,89		
X.XX.01.2.02	<i>Administrasi Keuangan Perangkat Daerah</i>			5.110.693		464.850		0		0		0		464.850		9,1	
		<i>Jumlah Laporan pertanggungjawaban keuangan yang sesuai standar</i>	29 laporan		9		0		0		0		9		31,03		
X.XX.01.2.02.01	Penyediaan Gaji dan Tunjangan ASN			5.067.815		457.777		0		0		0		457.777		9,03	
		Jumlah Orang yang Menerima Gaji dan Tunjangan ASN	26 Orang/bulan		21		0		0		0		21		80,77		
X.XX.01.2.02.02	Penyediaan Administrasi Pelaksanaan Tugas ASN			41.280		6.880		0		0		0		6.880		16,67	
		Jumlah Dokumen Hasil Penyediaan Administrasi Pelaksanaan Tugas ASN	12 Dokumen		3		0		0		0		3		25		
X.XX.01.2.02.03	Pelaksanaan Penatausahaan dan Pengujian/Verifikasi			1.598		193		0		0		0		193		12,08	

No	Program / Kegiatan / Sub Kegiatan	Indikator Kinerja Program (Outcome) / Kegiatan (Output) / Sub Kegiatan	Target Kinerja dan Anggaran Renja OPD Tahun Berjalan (2023) yang Dievaluasi		Realisasi Kinerja pada Triwulan								Realisasi Capaian Kinerja dan Anggaran Renja OPD yang Dievaluasi		Tingkat Capaian Kinerja dan Realisasi Anggaran Renstra OPD s/d Tahun 2023 (%)		Ket
					I		II		III		IV						
1	2	3	4		5		6	7	8	9=5+6+7+8		10=11/6*100		11			
			K	Rp.	K	Rp.	K	Rp.	K	Rp.	K	Rp.	K	Rp.			
	Keuangan SKPD																
		Jumlah Dokumen Penatausahaan dan Pengujian/Verifikasi Keuangan SKPD	17 Dokumen		6		0		0		0		6		35,29		
<b>X.XX.01.2.06</b>	<b>Administrasi Umum Perangkat Daerah</b>			<b>223.000</b>		<b>21.959</b>		<b>0</b>		<b>0</b>		<b>0</b>		<b>21.959</b>	<b>9,85</b>		
		<b>Cakupan layanan pendukung perkantoran sesuai standar</b>	<b>100 %</b>		<b>100</b>		<b>0</b>		<b>0</b>		<b>0</b>		<b>100</b>		<b>100</b>		
X.XX.01.2.06.01	Penyediaan Komponen Instalasi Listrik/Penerangan Bangunan Kantor			1.696		551		0		0		0		551	32,49		
		Jumlah Paket Komponen Instalasi Listrik/Penerangan Bangunan Kantor yang Disediakan	1 Paket		1		0		0		0		1		100		
X.XX.01.2.06.02	Penyediaan Peralatan dan Perlengkapan Kantor			52.954		6.380		0		0		0		6.380	12,05		
		Jumlah Paket Peralatan dan Perlengkapan Kantor yang Disediakan	1 Paket		1		0		0		0		1		100		
X.XX.01.2.06.03	Penyediaan Peralatan Rumah Tangga			12.460		1.431		0		0		0		1.431	11,48		
		Jumlah Paket Peralatan Rumah Tangga yang Disediakan	1 Paket		1		0		0		0		1		100		
X.XX.01.2.06.04	Penyediaan Bahan Logistik Kantor			54.737		4.171		0		0		0		4.171	7,62		
		Jumlah Paket Bahan Logistik Kantor yang Disediakan	1 Paket		1		0		0		0		1		100		
X.XX.01.2.06.05	Penyediaan Barang Cetak dan Penggandaan			16.033		1.112		0		0		0		1.112	6,94		
		Jumlah Paket Barang Cetak dan Penggandaan yang Disediakan	1 Paket		1		0		0		0		1		100		
X.XX.01.2.06.06	Penyediaan Bahan Bacaan dan Peraturan Perundang-undangan			8.400		1.340		0		0		0		1.340	15,95		
		Jumlah Dokumen Bahan Bacaan dan Peraturan Perundang-Undangan yang Disediakan	1 Dokumen		1		0		0		0		1		100		
X.XX.01.2.06.09	Penyelenggaraan Rapat Koordinasi dan Konsultasi SKPD			76.720		6.975		0		0		0		6.975	9,09		
		Jumlah Laporan Penyelenggaraan Rapat Koordinasi dan Konsultasi SKPD	50 Laporan		9		0		0		0		9		18		

No	Program / Kegiatan / Sub Kegiatan	Indikator Kinerja Program (Outcome) / Kegiatan (Output) / Sub Kegiatan	Target Kinerja dan Anggaran Renja OPD Tahun Berjalan (2023) yang Dievaluasi		Realisasi Kinerja pada Triwulan								Realisasi Capaian Kinerja dan Anggaran Renja OPD yang Dievaluasi		Tingkat Capaian Kinerja dan Realisasi Anggaran Renstra OPD s/d Tahun 2023 (%)		Ket
					I		II		III		IV						
1	2	3	4		5		6	7	8	9=5+6+7+8		10=11/6*100		11			
			K	Rp.	K	Rp.	K	Rp.	K	Rp.	K	Rp.	K	Rp.			
X.XX.01.2.07	<b>Pengadaan Barang Milik Daerah Penunjang Urusan Pemerintah Daerah</b>			107.524		1.430	0	0	0			1.430		1,33			
		<b>Jumlah BMD yang diadakan sesuai ketentuan ( perpres pengadaan barjas dan RKBU )</b>	<b>12 unit</b>		3	0	0	0			3		25				
X.XX.01.2.07.10	Pengadaan Sarana dan Prasarana Gedung Kantor atau Bangunan Lainnya			107.524		1.430	0	0	0			1.430		1,33			
		Jumlah Unit Sarana dan Prasarana Gedung Kantor atau Bangunan Lainnya yang Disediakan	12 Unit		3	0	0	0			3		25				
X.XX.01.2.08	<b>Penyediaan Jasa Penunjang Urusan Pemerintahan Daerah</b>			221.357		36.601	0	0	0			36.601		16,53			
		<b>Jumlah laporan penggunaan jasa penunjang urusan yang sesuai ketentuan</b>	<b>6 Laporan</b>		6	0	0	0			6		100				
X.XX.01.2.08.01	Penyediaan Jasa Surat Menyurat			4.000		548	0	0	0			548		13,69			
		Jumlah Laporan Penyediaan Jasa Surat Menyurat	2 Laporan		2	0	0	0			2		100				
X.XX.01.2.08.02	Penyediaan Jasa Komunikasi, Sumber Daya Air dan Listrik			109.125		13.340	0	0	0			13.340		12,22			
		Jumlah Laporan Penyediaan Jasa Komunikasi, Sumber Daya Air dan Listrik yang Disediakan	2 Laporan		2	0	0	0			2		100				
X.XX.01.2.08.04	Penyediaan Jasa Pelayanan Umum Kantor			108.232		22.714	0	0	0			22.714		20,99			
		Jumlah Laporan Penyediaan Jasa Pelayanan Umum Kantor yang Disediakan	2 Laporan		2	0	0	0			2		100				
X.XX.01.2.09	<b>Pemeliharaan Barang Milik Daerah Penunjang Urusan Pemerintahan Daerah</b>			175.491		25.856	0	0	0			25.856		14,73			
		<b>Jumlah unit BMD yang dipelihara sesuai standar</b>	<b>96 unit</b>		23	0	0	0			23		23,96				
X.XX.01.2.09.02	Penyediaan Jasa Pemeliharaan, Biaya Pemeliharaan, Pajak, dan Perizinan Kendaraan Dinas Operasional atau Lapangan			140.994		22.334	0	0	0			22.334		15,84			
		Jumlah Kendaraan Dinas Operasional atau Lapangan yang Dipelihara dan	13 Unit		8	0	0	0			8		61,54				





No	Program / Kegiatan / Sub Kegiatan	Indikator Kinerja Program (Outcome) / Kegiatan (Output) / Sub Kegiatan	Target Kinerja dan Anggaran Renja OPD Tahun Berjalan (2023) yang Dievaluasi		Realisasi Kinerja pada Triwulan								Realisasi Capaian Kinerja dan Anggaran Renja OPD yang Dievaluasi		Tingkat Capaian Kinerja dan Realisasi Anggaran Renstra OPD s/d Tahun 2023 (%)		Ket
					I		II		III		IV						
1	2	3	4		5		6		7		8		9=5+6+7+8		10=11/6*100		11
			K	Rp.	K	Rp.	K	Rp.	K	Rp.	K	Rp.	K	Rp.	K	Rp.	
2.18.02.2.02.01	Penyusunan Rencana Umum Penanaman Modal Daerah Kabupaten/Kota			3.199		0		0		0		0		0		0	Perbup RUPM sudah ada tinggal disosialisasikan untuk implementasi tahapan kebijakannya
		Jumlah dokumen bahan perencanaan kegiatan penanaman modal tahun (N+1)	1 Dokumen		0		0		0		0		0		0		
2.18.02.2.02.02	Penyediaan Peta Potensi dan Peluang Usaha Kabupaten/Kota			54.000		0		0		0		0		0		0	Kajian Potensi dan Peluang Investasi belum terlaksana
		Jumlah dokumen tentang potensi dan atau kajian peluang investasi Kabupaten	1 Dokumen		0		0		0		0		0		0		
<b>2.18.03</b>	<b>PROGRAM PROMOSI PENANAMAN MODAL</b>			<b>80.134</b>		<b>0</b>		<b>0</b>		<b>0</b>		<b>0</b>		<b>0</b>		<b>0</b>	
		<b>persentase peningkatan jumlah investor</b>	<b>10 persen</b>		<b>0</b>		<b>0</b>		<b>0</b>		<b>0</b>		<b>0</b>		<b>0</b>		
<b>2.18.03.2.01</b>	<b>Penyelenggaraan Promosi Penanaman Modal yang menjadi Kewenangan Daerah Kabupaten/Kota</b>			<b>80.134</b>		<b>0</b>		<b>0</b>		<b>0</b>		<b>0</b>		<b>0</b>		<b>0</b>	
		<b>Jumlah Promosi Penanaman Modal</b>	<b>1 kali</b>		<b>0</b>		<b>0</b>		<b>0</b>		<b>0</b>		<b>0</b>		<b>0</b>		
2.18.03.2.01.01	Penyusunan Strategi Promosi Penanaman Modal			62.558		0		0		0		0		0		0	Dalam penyusunan Pra Blue print perlu diadakan Study Banding , Karena belum dilaksanakan study banding penyerapan anggarannya masih nol
		Jumlah dokumen bahan penyusunan strategi promosi penanaman modal Daerah	1 Dokumen		0		0		0		0		0		0		
2.18.03.2.01.02	Pelaksanaan Kegiatan Promosi Penanaman Modal Daerah Kabupaten/Kota			17.575		0		0		0		0		0		0	Kegiatan CJIBF dan pembuatan Advetorial belum terlaksana , untuk pembuatan leaflet MPP dan OSS menunggu Perbup MPP
		Jumlah kegiatan promosi penanaman modal yang menjadi kewenangan Kabupaten	3 kegiatan		0		0		0		0		0		0		
<b>2.18.04</b>	<b>PROGRAM PELAYANAN PENANAMAN MODAL</b>			<b>237.325</b>		<b>4.842</b>		<b>0</b>		<b>0</b>		<b>0</b>		<b>4.842</b>		<b>2,04</b>	
		<b>Persentase pelayanan perizinan pembangunan dan lingkungan yang sesuai standar pelayanan</b>	<b>60 %</b>		<b>100</b>		<b>0</b>		<b>0</b>		<b>0</b>		<b>100</b>		<b>166,67</b>		
		<b>Persentase pelayanan perizinan perekonomian dan jasa usaha yang sesuai standar pelayanan</b>	<b>80 %</b>		<b>100</b>		<b>0</b>		<b>0</b>		<b>0</b>		<b>100</b>		<b>125</b>		

No	Program / Kegiatan / Sub Kegiatan	Indikator Kinerja Program (Outcome) / Kegiatan (Output) / Sub Kegiatan	Target Kinerja dan Anggaran Renja OPD Tahun Berjalan (2023) yang Dievaluasi		Realisasi Kinerja pada Triwulan								Realisasi Capaian Kinerja dan Anggaran Renja OPD yang Dievaluasi		Tingkat Capaian Kinerja dan Realisasi Anggaran Renstra OPD s/d Tahun 2023 (%)		Ket
					I		II		III		IV						
1	2	3	4		5		6	7	8	9=5+6+7+8		10=11/6*100		11			
			K	Rp.	K	Rp.	K	Rp.	K	Rp.	K	Rp.	K	Rp.			
2.18.04.2.01	<i>Pelayanan Perizinan dan Non Perizinan secara Terpadu Satu Pintu dibidang Penanaman Modal yang menjadi Kewenangan Daerah Kabupaten/ Kota</i>			237.325		4.842	0	0	0		4.842		2,04				
		<i>Jumlah perizinan terbit sesuai dengan standar pelayanan</i>	2606 SK		1765		0	0	0		1765		67,73				
2.18.04.2.01.01	Penyediaan Pelayanan Terpadu Perizinan dan Nonperizinan berbasis Sistem Pelayanan Perizinan Berusaha Terintegrasi secara Elektronik			199.294		4.842	0	0	0		4.842		2,43				
		Jumlah Pelaku Usaha yang Mendapatkan Pelayanan Terpadu Perizinan dan Non Perizinan Berbasis Sistem Pelayanan Perizinan Berusaha Terintegrasi Secara Elektronik	2606 Pelaku Usaha		1840		0	0	0		1840		70,61				
2.18.04.2.01.02	Pemantauan Pemenuhan Komitmen Perizinan dan Non Perizinan Penanaman Modal			24.982		0	0	0	0		0		0	Kegiatan Pemantauan Pemenuhan Komitmen perizinan dan non perizinan telah dilaksanakan di Sub Kegiatan koordinasi dan sinkronisasi pengawasan penanaman modal sehingga sub kegiatan ini tidak perlu dilaksanakan lagi.			
		Jumlah Kegiatan Usaha dari Pelaku Usaha yang Mendapat Pemantauan Pemenuhan Komitmen Perizinan Berusaha dan Non Perizinan Penanaman Modal	50 Kegiatan Usaha		0		0	0	0		0		0				
2.18.04.2.01.03	Penyediaan Layanan Konsultasi dan Pengelolaan Pengaduan Masyarakat terhadap Pelayanan Terpadu Perizinan dan Non Perizinan			13.049		0	0	0	0		0		0				
		Jumlah Orang yang Memperoleh Layanan Konsultasi dan Terkelolanya Pengaduan Masyarakat Terhadap Pelayanan Terpadu Perizinan dan Non Perizinan	15 Orang		1		0	0	0		1		6,67				
2.18.05	<b>PROGRAM PENGENDALIAN PELAKSANAAN PENANAMAN MODAL</b>			385.016		9.865	0	0	0		9.865		2,56				
		<b>realisasi investasi yang dilaporkan</b>	3,497 Trilyun		0,11		0	0	0		0,11		3,15				

No	Program / Kegiatan / Sub Kegiatan	Indikator Kinerja Program (Outcome) / Kegiatan (Output) / Sub Kegiatan	Target Kinerja dan Anggaran Renja OPD Tahun Berjalan (2023) yang Dievaluasi		Realisasi Kinerja pada Triwulan								Realisasi Capaian Kinerja dan Anggaran Renja OPD yang Dievaluasi		Tingkat Capaian Kinerja dan Realisasi Anggaran Renstra OPD s/d Tahun 2023 (%)		Ket
					I		II		III		IV						
1	2	3	4		5		6	7	8	9=5+6+7+8		10=11/6*100		11			
			K	Rp.	K	Rp.	K	Rp.	K	Rp.	K	Rp.	K	Rp.			
2.18.05.2.01	Pengendalian Pelaksanaan Penanaman Modal yang menjadi Kewenangan Daerah Kabupaten/Kota			385.016		9.865	0	0	0		9.865		2,56				
		Jumlah perusahaan yang melaporkan LKPM	250 perusahaan		118	0	0	0		118		47,2					
2.18.05.2.01.01	Koordinasi dan Sinkronisasi Pemantauan Pelaksanaan Penanaman Modal			16.108		0	0	0	0		0		0	Juknis DAK mulai tahun 2022 sudah tidak mengakomodir sub kegiatan ini sehingga perlu dihilangkan di perubahan anggaran.			
		Jumlah Kegiatan Usaha yang Melakukan Koordinasi dan Sinkronisasi Pemantauan Pelaksanaan Penanaman Modal	80 Kegiatan Usaha.		0	0	0	0		0		0					
2.18.05.2.01.02	Koordinasi dan Sinkronisasi Pembinaan Pelaksanaan Penanaman Modal			258.149		3.725	0	0	0		3.725		1,44				
		Jumlah Pelaku Usaha yang Mendapatkan Pembinaan Pelaksanaan Penanaman Modal	100 Pelaku Usaha		45	0	0	0		45		45					
2.18.05.2.01.03	Koordinasi dan Sinkronisasi Pengawasan Pelaksanaan Penanaman Modal			110.759		6.140	0	0	0		6.140		5,54				
		Jumlah Kegiatan Usaha yang Melakukan Koordinasi dan Sinkronisasi Pengawasan	90 Kegiatan Usaha		21	0	0	0		21		23,33					
2.18.06	PROGRAM PENGELOLAAN DATA DAN SISTEM INFORMASI PENANAMAN MODAL			106.571		0	0	0	0		0		0				
		Cakupan Data dan Informasi Penanaman Modal yang dirilis	100 %		30	0	0	0		30		30					
2.18.06.2.01	Pengelolaan Data dan Informasi Perizinan dan Non Perizinan yang Terintegrasi pada Tingkat Daerah Kabupaten/Kota			106.571		0	0	0	0		0		0				
		Jumlah sistem informasi yang dikelola	2 aplikasi		2	0	0	0		2		100					
2.18.06.2.01.01	Pengolahan, Penyajian dan Pemanfaatan Data dan Informasi Perizinan dan Non Perizinan Berbasis Sistem Pelayanan Perizinan Berusaha Terintegrasi secara Elektronik			106.571		0	0	0	0		0		0				

No	Program / Kegiatan / Sub Kegiatan	Indikator Kinerja Program (Outcome) / Kegiatan (Output) / Sub Kegiatan	Target Kinerja dan Anggaran Renja OPD Tahun Berjalan (2023) yang Dievaluasi		Realisasi Kinerja pada Triwulan								Realisasi Capaian Kinerja dan Anggaran Renja OPD yang Dievaluasi		Tingkat Capaian Kinerja dan Realisasi Anggaran Renstra OPD s/d Tahun 2023 (%)		Ket
					I		II		III		IV						
1	2	3	4		5		6	7	8	9=5+6+7+8		10=11/6*100 (%)		11			
			K	Rp.	K	Rp.	K	Rp.	K	Rp.	K	Rp.	K	Rp.			
		Jumlah Data dan Informasi Perizinan dan Non Perizinan Berbasis Sistem Pelayanan Perizinan Berusaha Terintegrasi Secara Elektronik yang Diolah, Dikaji dan Dimanfaatkan	12 Dokumen		3		0		0		0		3		25		
3.29.05	<b>PROGRAM PENGELOLAAN ENERGI BARU TERBARUKAN</b>			1.950		0		0		0		0		0		0	
		<b>cakupan fasilitasi perizinan pemanfaatan energi dan sumber daya mineral</b>	100 persen		0		0		0		0		0		0		
3.29.05.2.01	<b>Penatausahaan Izin Pemanfaatan Langsung Panas Bumi dalam Daerah Kabupaten/Kota</b>			1.950		0		0		0		0		0		0	
		<b>Jumlah koordinasi dan fasilitasi pemanfaatan langsung panas bumi</b>	2 kali		0		0		0		0		0		0		
3.29.05.2.01.02	Penyusunan Rekomendasi Perizinan dan Informasi Izin Pemanfaatan Langsung Panas Bumi dalam Daerah Kabupaten/Kota			1.950		0		0		0		0		0		0	
		Jumlah Rekomendasi Perizinan dan Informasi Izin Pemanfaatan Langsung Panas Bumi dalam Daerah Kabupaten/Kota	2 Dokumen		0		0		0		0		0		0		
JUMLAH				6.719.437		566.574						566.574					
<b>Rata - rata capaian kinerja OPD (%)</b>												<b>32,69</b>	<b>8,43</b>				
<b>Predikat Kinerja</b>												<b>Sangat Tinggi</b>	<b>Sangat Rendah</b>				
<p>Faktor pendorong keberhasilan kinerja :</p> <p>1. Peningkatan kualitas pelayanan Perizinan baik dari segi Sarpras dan kepatuhan pelayanan berdasarkan SOP dan SP .2. Inovasi pelayanan Perizinan secara online melalui OSS 3. Peningkatan kapasitas SDM; 4, Membuka akses Layanan Pengaduan dan Helpdesk Konsultasi;</p>																	
<p>Faktor penghambat keberhasilan kinerja :</p> <p>Kurangnya Sumber Daya Manusia sehingga pencapaian Indikator Sub Kegiatan belum maksimal</p>																	
<p>Tindak lanjut yang diperlukan dalam triwulan berikutnya :</p> <p>Silakan dilanjutkan utk kegiatan-kegiatan yang sdh direncanakan sesuai dengan Renja 2023. Untuk kegiatan promosi penanaman modal, bisa diupayakan semaksimal mungkin agar investasi di Kabupaten Kudus bertambah dengan signifikan.</p>																	
<p>Tindak lanjut yang diperlukan dalam Renja OPD berikutnya</p> <p>Silakan mulai dirancang mulai sekarang kegiatan promosi penanaman modal di tahun mendatang, sehingga akan efektif dalam implementasinya nanti</p>																	

**LAPORAN EVALUASI HASIL RENJA PERANGKAT DAERAH**  
**2.22.3.26.0.00.03.0000 DINAS KEBUDAYAAN DAN PARIWISATA**  
**PERIODE PELAKSANAAN : 2023**  
**TRIWULAN I**

(\* dalam ribu rupiah)

No	Program / Kegiatan / Sub Kegiatan	Indikator Kinerja Program (Outcome) / Kegiatan (Output) / Sub Kegiatan	Target Kinerja dan Anggaran Renja OPD Tahun Berjalan (2023) yang Dievaluasi		Realisasi Kinerja pada Triwulan								Realisasi Capaian Kinerja dan Anggaran Renja OPD yang Dievaluasi		Tingkat Capaian Kinerja dan Realisasi Anggaran Renstra OPD s/d Tahun 2023 (%)		Ket
					I		II		III		IV						
1	2	3	4		5		6	7	8	9=5+6+7+8		10=11/6*100		11			
			K	Rp.	K	Rp.	K	Rp.	K	Rp.	K	Rp.	K	Rp.	K	Rp.	
X.XX.01	<b>PROGRAM PENUNJANG URUSAN PEMERINTAHAN DAERAH KABUPATEN/KOTA</b>			12.079.027		1.824.996	0	0	0	0		1.824.996		15,11			
		Indeks Kepuasan Masyarakat (IKM) atas Kinerja Perangkat daerah	85 %		90,58		0	0	0	0		90,58		106,56			
X.XX.01.2.01	<i>Perencanaan, Penganggaran, dan Evaluasi Kinerja Perangkat Daerah</i>			51.930		3.120	0	0	0	0		3.120		6,01			
		<i>Jumlah Laporan Triwulanan Keigatan Perencanaan, Penganggaran, dan Evaluasi Kinerja Perangkat Daerah</i>	4 dokumen		1		0	0	0	0		1		25			
X.XX.01.2.01.01	Penyusunan Dokumen Perencanaan Perangkat Daerah			25.000		2.010	0	0	0	0		2.010		8,04			
		Jumlah Dokumen Perencanaan Perangkat Daerah	14 dokumen		4		0	0	0	0		4		28,57			
X.XX.01.2.01.07	Evaluasi Kinerja Perangkat Daerah			26.930		1.110	0	0	0	0		1.110		4,12			
		Jumlah Laporan Evaluasi Kinerja Perangkat Daerah	29 Laporan		8		0	0	0	0		8		27,59			
X.XX.01.2.02	<i>Administrasi Keuangan Perangkat Daerah</i>			6.013.668		783.470	0	0	0	0		783.470		13,03			
		<i>laporan triwulanan kegiatan administrasi keuangan perangkat daerah</i>	4 dokumen		1		0	0	0	0		1		25			
X.XX.01.2.02.01	Penyediaan Gaji dan Tunjangan ASN			5.893.146		760.719	0	0	0	0		760.719		12,91			
		Jumlah Orang yang Menerima Gaji dan Tunjangan ASN	45 orang		42		0	0	0	0		42		93,33			
X.XX.01.2.02.02	Penyediaan Administrasi Pelaksanaan Tugas ASN			48.700		7.779	0	0	0	0		7.779		15,97			
		Jumlah Dokumen Hasil Penyediaan Administrasi Pelaksanaan Tugas ASN	12 dokumen		3		0	0	0	0		3		25			

No	Program / Kegiatan / Sub Kegiatan	Indikator Kinerja Program (Outcome) / Kegiatan (Output) / Sub Kegiatan	Target Kinerja dan Anggaran Renja OPD Tahun Berjalan (2023) yang Dievaluasi		Realisasi Kinerja pada Triwulan								Realisasi Kinerja dan Anggaran Renja OPD yang Dievaluasi		Tingkat Capaian Kinerja dan Realisasi Anggaran Renstra OPD s/d Tahun 2023 (%)		Ket
					I		II		III		IV						
1	2	3	4		5		6	7	8	9=5+6+7+8		10=11/6*100		11			
			K	Rp.	K	Rp.	K	Rp.	K	Rp.	K	Rp.	K	Rp.			
X.XX.01.2.02.03	Pelaksanaan Penatausahaan dan Pengujian/Verifikasi Keuangan SKPD			71.823		14.973	0	0	0	0		14.973		20,85			
		Jumlah Dokumen Penatausahaan dan Pengujian/Verifikasi Keuangan SKPD	30 dokumen		7		0	0	0	0		7		23,33			
<b>X.XX.01.2.05</b>	<b>Administrasi Kepegawaian Perangkat Daerah</b>			<b>145.500</b>		<b>35.286</b>	<b>0</b>	<b>0</b>	<b>0</b>	<b>0</b>		<b>35.286</b>		<b>24,25</b>			
		<b>Jumlah Laporan Triwulanan Kegiatan Administrasi Kepegawaian Perangkat Daerah</b>	<b>4 dokumen</b>		<b>1</b>		<b>0</b>	<b>0</b>	<b>0</b>	<b>0</b>		<b>1</b>		<b>25</b>			
X.XX.01.2.05.11	Bimbingan Teknis Implementasi Peraturan Perundang-Undangan			145.500		35.286	0	0	0	0		35.286		24,25			
		Jumlah Orang yang Mengikuti Bimbingan Teknis Implementasi Peraturan Perundang-Undangan	14 orang		4		0	0	0	0		4		28,57			
<b>X.XX.01.2.06</b>	<b>Administrasi Umum Perangkat Daerah</b>			<b>1.123.619</b>		<b>40.043</b>	<b>0</b>	<b>0</b>	<b>0</b>	<b>0</b>		<b>40.043</b>		<b>3,56</b>			
		<b>Jumlah Laporan Triwulanan Kegiatan Administrasi Umum Perangkat Daerah</b>	<b>4 dokumen</b>		<b>1</b>		<b>0</b>	<b>0</b>	<b>0</b>	<b>0</b>		<b>1</b>		<b>25</b>			
X.XX.01.2.06.01	Penyediaan Komponen Instalasi Listrik/Penerangan Bangunan Kantor			20.000		0	0	0	0	0		0		0			
		Jumlah Paket Komponen Instalasi Listrik/Penerangan Bangunan Kantor yang Disediakan	4 Paket		0		0	0	0	0		0		0			
X.XX.01.2.06.02	Penyediaan Peralatan dan Perlengkapan Kantor			452.727		2.304	0	0	0	0		2.304		0,51			
		Jumlah Paket Peralatan dan Perlengkapan Kantor yang Disediakan	4 Paket		0		0	0	0	0		0		0			
X.XX.01.2.06.03	Penyediaan Peralatan Rumah Tangga			60.198		85	0	0	0	0		85		0,14			
		Jumlah Paket Peralatan Rumah Tangga yang Disediakan	4 Paket		0		0	0	0	0		0		0			
X.XX.01.2.06.04	Penyediaan Bahan Logistik Kantor			80.000		21.493	0	0	0	0		21.493		26,87			
		Jumlah jenis bahan logistik	5 jenis		0		0	0	0	0		0		0			
X.XX.01.2.06.05	Penyediaan Barang Cetak dan Penggandaan			293.286		2.828	0	0	0	0		2.828		0,96			

No	Program / Kegiatan / Sub Kegiatan	Indikator Kinerja Program (Outcome) / Kegiatan (Output) / Sub Kegiatan	Target Kinerja dan Anggaran Renja OPD Tahun Berjalan (2023) yang Dievaluasi		Realisasi Kinerja pada Triwulan								Realisasi Capaian Kinerja dan Anggaran Renja OPD yang Dievaluasi		Tingkat Capaian Kinerja dan Realisasi Anggaran Renstra OPD s/d Tahun 2023 (%)		Ket
					I		II		III		IV						
1	2	3	4		5		6		7		8		9=5+6+7+8		10=11/6*100		11
			K	Rp.	K	Rp.	K	Rp.	K	Rp.	K	Rp.	K	Rp.	K	Rp.	
		Jumlah jenis barang cetakan dan penggandaan	8 jenis		0		0		0		0		0		0		
X.XX.01.2.06.06	Penyediaan Bahan Bacaan dan Peraturan Perundang-undangan			8.208		1.194		0		0		0		1.194		14,55	
		Jumlah Dokumen Bahan Bacaan dan Peraturan Perundang-Undangan yang Disediakan	36 Dokumen		0		0		0		0		0		0		
X.XX.01.2.06.09	Penyelenggaraan Rapat Koordinasi dan Konsultasi SKPD			200.000		11.649		0		0		0		11.649		5,82	
		Jumlah Laporan Penyelenggaraan Rapat Koordinasi dan Konsultasi SKPD	85 Laporan		0		0		0		0		0		0		
X.XX.01.2.06.10	Penatausahaan Arsip Dinamis pada SKPD			9.200		490		0		0		0		490		5,33	
		Jumlah Dokumen Penatausahaan Arsip Dinamis pada SKPD	12 Dokumen		0		0		0		0		0		0		
<b>X.XX.01.2.07</b>	<b>Pengadaan Barang Milik Daerah Penunjang Urusan Pemerintah Daerah</b>			<b>214.642</b>		<b>0</b>		<b>0</b>		<b>0</b>		<b>0</b>		<b>0</b>		<b>0</b>	
		<b>Jumlah Laporan Triwulanan Kegiatan Pengadaan Barang Milik Daerah Penunjang Urusan Pemerintah Daerah</b>	<b>4 dokumen</b>		<b>1</b>		<b>0</b>		<b>0</b>		<b>0</b>		<b>1</b>		<b>25</b>		
X.XX.01.2.07.05	Pengadaan Mebel			214.642		0		0		0		0		0		0	
		Jumlah Paket Mebel yang Disediakan	1 Unit		0		0		0		0		0		0		
<b>X.XX.01.2.08</b>	<b>Penyediaan Jasa Penunjang Urusan Pemerintahan Daerah</b>			<b>2.440.384</b>		<b>579.560</b>		<b>0</b>		<b>0</b>		<b>0</b>		<b>579.560</b>		<b>23,75</b>	
		<b>Jumlah Laporan Triwulanan Kegiatan Penyediaan Jasa Penunjang Urusan Pemerintahan Daerah</b>	<b>4 dokumen</b>		<b>1</b>		<b>0</b>		<b>0</b>		<b>0</b>		<b>1</b>		<b>25</b>		
X.XX.01.2.08.01	Penyediaan Jasa Surat Menyurat			5.000		14		0		0		0		14		0,28	
		Jumlah Laporan Penyediaan Jasa Surat Menyurat	4 Laporan		0		0		0		0		0		0		
X.XX.01.2.08.02	Penyediaan Jasa Komunikasi, Sumber Daya Air dan Listrik			588.778		124.296		0		0		0		124.296		21,11	
		Jumlah Laporan Penyediaan Jasa Komunikasi, Sumber Daya	4 Laporan		4		0		0		0		4		100		



No	Program / Kegiatan / Sub Kegiatan	Indikator Kinerja Program (Outcome) / Kegiatan (Output) / Sub Kegiatan	Target Kinerja dan Anggaran Renja OPD Tahun Berjalan (2023) yang Dievaluasi		Realisasi Kinerja pada Triwulan								Realisasi Capaian Kinerja dan Anggaran Renja OPD yang Dievaluasi		Tingkat Capaian Kinerja dan Realisasi Anggaran Renstra OPD s/d Tahun 2023 (%)		Ket
					I		II		III		IV						
1	2	3	4		5		6	7	8	9=5+6+7+8		10=11/6*100		11			
			K	Rp.	K	Rp.	K	Rp.	K	Rp.	K	Rp.	K	Rp.			
		Air dan Listrik yang Disediakan															
X.XX.01.2.08.04	Penyediaan Jasa Pelayanan Umum Kantor			1.846.606		455.251	0	0	0			455.251		24,65			
		Jumlah Laporan Penyediaan Jasa Pelayanan Umum Kantor yang Disediakan	4 Laporan		4		0	0	0			4		100			
<b>X.XX.01.2.09</b>	<b>Pemeliharaan Barang Milik Daerah Penunjang Urusan Pemerintahan Daerah</b>			<b>2.089.284</b>		<b>383.516</b>	<b>0</b>	<b>0</b>	<b>0</b>			<b>383.516</b>		<b>18,36</b>			
		<b>Jumlah Laporan Triwulanan Kegiatan Pengadaan Barang Milik Daerah Penunjang Urusan Pemerintah Daerah</b>	<b>4 dokumen</b>		<b>1</b>		<b>0</b>	<b>0</b>	<b>0</b>			<b>1</b>		<b>25</b>			
X.XX.01.2.09.02	Penyediaan Jasa Pemeliharaan, Biaya Pemeliharaan, Pajak, dan Perizinan Kendaraan Dinas Operasional atau Lapangan			242.374		56.576	0	0	0			56.576		23,34			
		Jumlah Kendaraan Dinas Operasional atau Lapangan yang Dipelihara dan dibayarkan Pajak dan Perizinannya	23 unit		3		0	0	0			3		13,04			
X.XX.01.2.09.05	Pemeliharaan Mebel			10.000		0	0	0	0			0		0			
		Jumlah Mebel yang Dipelihara	10 unit		0		0	0	0			0		0			
X.XX.01.2.09.06	Pemeliharaan Peralatan dan Mesin Lainnya			40.000		775	0	0	0			775		1,94			
		Jumlah Peralatan dan Mesin Lainnya yang Dipelihara	91 Unit		0		0	0	0			0		0			
X.XX.01.2.09.09	Pemeliharaan/Rehabilitasi Gedung Kantor dan Bangunan Lainnya			1.796.910		326.165	0	0	0			326.165		18,15			
		Jumlah Gedung Kantor dan Bangunan Lainnya yang Dipelihara/Direhabilitasi	3 Unit		3		0	0	0			3		100			
<b>2.22.02</b>	<b>PROGRAM PENGEMBANGAN KEBUDAYAAN</b>			<b>3.120.397</b>		<b>189.095</b>	<b>0</b>	<b>0</b>	<b>0</b>			<b>189.095</b>		<b>6,06</b>			
		<b>Persentase Seni Budaya yang diaktualisasikan</b>	<b>62 %</b>		<b>5,86</b>		<b>0</b>	<b>0</b>	<b>0</b>			<b>5,86</b>		<b>9,45</b>			
<b>2.22.02.2.01</b>	<b>Pengelolaan Kebudayaan yang Masyarakat Pelakunya dalam Daerah Kabupaten/Kota</b>			<b>3.120.397</b>		<b>189.095</b>	<b>0</b>	<b>0</b>	<b>0</b>			<b>189.095</b>		<b>6,06</b>			
		<b>Jumlah laporan triwulanan kegiatan</b>	<b>4 dokumen</b>		<b>1</b>		<b>0</b>	<b>0</b>	<b>0</b>			<b>1</b>		<b>25</b>			

No	Program / Kegiatan / Sub Kegiatan	Indikator Kinerja Program (Outcome) / Kegiatan (Output) / Sub Kegiatan	Target Kinerja dan Anggaran Renja OPD Tahun Berjalan (2023) yang Dievaluasi		Realisasi Kinerja pada Triwulan								Realisasi Capaian Kinerja dan Anggaran Renja OPD yang Dievaluasi		Tingkat Capaian Kinerja dan Realisasi Anggaran Renstra OPD s/d Tahun 2023 (%)		Ket
					I		II		III		IV						
1	2	3	4		5		6		7		8		9=5+6+7+8		10=11/6*100		11
			K	Rp.	K	Rp.	K	Rp.	K	Rp.	K	Rp.	K	Rp.	K	Rp.	
		<i>Pengelolaan Kebudayaan yang Masyarakat Pelakunya Dalam Daerah Kabupaten/Kota</i>															
2.22.02.2.01.01	Pelindungan, Pengembangan, Pemanfaatan Objek Pemajuan Kebudayaan			3.120.397		189.095	0	0	0	0		189.095		6,06			Kegiatan Bantuan Hibah Kesenian yang rencananya dilaksanakan di Bulan Januari, belum dapat terealisasi karena masih menunggu terbitnya surat keputusan dari Bupati Kudus
		Jumlah Objek Pemajuan Kebudayaan yang Dilakukan Pelindungan, Pengembangan, Pemanfaatan	50 Objek		7		0	0	0		7		14				
<b>2.22.04</b>	<b>PROGRAM PEMBINAAN SEJARAH</b>			<b>6.068</b>		<b>385</b>	<b>0</b>	<b>0</b>	<b>0</b>		<b>385</b>		<b>6,34</b>				
		Jumlah Tema Dokumentasi Sejarah Lokal	1 tema		0		0	0	0		0		0				
<b>2.22.04.2.01</b>	<b>Pembinaan Sejarah Lokal dalam 1 (satu) Daerah Kabupaten/Kota</b>			<b>6.068</b>		<b>385</b>	<b>0</b>	<b>0</b>	<b>0</b>		<b>385</b>		<b>6,34</b>				
		Jumlah laporan kegiatan triwulanan pembinaan sejarah lokal	4 dokumen		0		0	0	0		0		0				
2.22.04.2.01.03	Peningkatan Akses Masyarakat terhadap Data dan Informasi Sejarah			6.068		385	0	0	0		385		6,34				
		Jumlah Dokumen Data dan Informasi Sejarah yang Dapat Diakses Masyarakat	12 Dokumen		0		0	0	0		0		0				
<b>2.22.05</b>	<b>PROGRAM PELESTARIAN DAN PENGELOLAAN CAGAR BUDAYA</b>			<b>68.339</b>		<b>1.719</b>	<b>0</b>	<b>0</b>	<b>0</b>		<b>1.719</b>		<b>2,52</b>				
		Persentase cagar budaya yang dikelola secara terpadu	20 %		46,6		0	0	0		46,6		233				
<b>2.22.05.2.01</b>	<b>Penetapan Cagar Budaya Peringkat Kabupaten/Kota</b>			<b>22.164</b>		<b>1.619</b>	<b>0</b>	<b>0</b>	<b>0</b>		<b>1.619</b>		<b>7,3</b>				
		Jumlah Laporan Triwulanan Kegiatan Penetapan Cagar Budaya Peringkat Kabupaten/Kota	4 dokumen		0		0	0	0		0		0				
2.22.05.2.01.01	Pendaftaran Objek Diduga Cagar Budaya			7.169		1.305	0	0	0		1.305		18,2				
		Jumlah Objek Diduga Cagar Budaya yang Didaftarkan	180 buah		0		0	0	0		0		0				

No	Program / Kegiatan / Sub Kegiatan	Indikator Kinerja Program (Outcome) / Kegiatan (Output) / Sub Kegiatan	Target Kinerja dan Anggaran Renja OPD Tahun Berjalan (2023) yang Dievaluasi		Realisasi Kinerja pada Triwulan								Realisasi Capaian Kinerja dan Anggaran Renja OPD yang Dievaluasi		Tingkat Capaian Kinerja dan Realisasi Anggaran Renstra OPD s/d Tahun 2023 (%)		Ket
					I		II		III		IV						
1	2	3	4		5		6		7		8		9=5+6+7+8		10=11/6*100		11
			K	Rp.	K	Rp.	K	Rp.	K	Rp.	K	Rp.	K	Rp.	K	Rp.	
2.22.05.2.01.02	Penetapan Cagar Budaya			14.995		314		0		0		0		314		2,09	
		Jumlah Objek Cagar Budaya yang Ditetapkan	2 buah		0		0		0		0		0		0		
<b>2.22.05.2.02</b>	<b>Pengelolaan Cagar Budaya Peringkat Kabupaten/Kota</b>			<b>46.175</b>		<b>100</b>		<b>0</b>		<b>0</b>		<b>0</b>		<b>100</b>		<b>0,22</b>	
		<b>Jumlah Laporan Triwulanan Kegiatan Pengelolaan CB tk. Kab/Kota</b>	<b>4 dokumen</b>		<b>0</b>		<b>0</b>		<b>0</b>		<b>0</b>		<b>0</b>		<b>0</b>		
2.22.05.2.02.01	Pelindungan Cagar Budaya			46.175		100		0		0		0		100		0,22	
		Jumlah Objek Cagar Budaya yang Dilindungi	37 Objek		188		0		0		0		188		508,11		
<b>2.22.06</b>	<b>PROGRAM PENGELOLAAN PERMUSEUMAN</b>			<b>2.462.982</b>		<b>83.128</b>		<b>0</b>		<b>0</b>		<b>0</b>		<b>83.128</b>		<b>3,38</b>	
		<b>Persentase Museum Tingkat Kabupaten/Kota yang dikelola</b>	<b>100 %</b>		<b>0</b>		<b>0</b>		<b>0</b>		<b>0</b>		<b>0</b>		<b>0</b>		
<b>2.22.06.2.01</b>	<b>Pengelolaan Museum Kabupaten/Kota</b>			<b>2.462.982</b>		<b>83.128</b>		<b>0</b>		<b>0</b>		<b>0</b>		<b>83.128</b>		<b>3,38</b>	
		<b>Jumlah Laporan Triwulanan Kegiatan Pengelolaan Museum Kabupaten/Kota</b>	<b>4 dokumen</b>		<b>0</b>		<b>0</b>		<b>0</b>		<b>0</b>		<b>0</b>		<b>0</b>		
2.22.06.2.01.01	Pelindungan, Pengembangan, dan Pemanfaatan Koleksi secara Terpadu			473.894		0		0		0		0		0		0	Dana DAK Tahap I belum cair
		Jumlah Koleksi Museum yang Dilakukan Pelindungan, Pengembangan, dan Pemanfaatan Koleksi Secara Terpadu	4897 unit		1032		0		0		0		1032		21,07		
2.22.06.2.01.03	Peningkatan Pelayanan dan Akses Masyarakat Terhadap Museum			786.262		0		0		0		0		0		0	Dana DAK Tahap I belum cair
		Jumlah Pelayanan dan Akses Masyarakat	1 unit		0		0		0		0		0		0		
2.22.06.2.01.04	Penyediaan dan Pemeliharaan Sarana dan Prasarana Museum			1.202.826		83.128		0		0		0		83.128		6,91	APBD (realisasi bulan Januari Rp 68.380.550), DAK (realisasi bulan Januari Rp 0), Dana DAK Tahap I belum cair
		Jumlah Sarana dan Prasarana Museum yang Tersedia dan Terpelihara	10 Unit		0		0		0		0		0		0		
<b>3.26.02</b>	<b>PROGRAM PENINGKATAN DAYA TARIK DESTINASI PARIWISATA</b>			<b>2.185.527</b>		<b>231.289</b>		<b>0</b>		<b>0</b>		<b>0</b>		<b>231.289</b>		<b>10,58</b>	

No	Program / Kegiatan / Sub Kegiatan	Indikator Kinerja Program (Outcome) / Kegiatan (Output) / Sub Kegiatan	Target Kinerja dan Anggaran Renja OPD Tahun Berjalan (2023) yang Dievaluasi		Realisasi Kinerja pada Triwulan								Realisasi Capaian Kinerja dan Anggaran Renja OPD yang Dievaluasi		Tingkat Capaian Kinerja dan Realisasi Anggaran Renstra OPD s/d Tahun 2023 (%)		Ket
					I		II		III		IV						
1	2	3	4		5		6		7		8		9=5+6+7+8		10=11/6*100 (%)		11
			K	Rp.	K	Rp.	K	Rp.	K	Rp.	K	Rp.	K	Rp.	K	Rp.	
		Persentase Peningkatan Sarana Prasarana Penunjang Pariwisata	10 %		3,43		0		0		0		3,43		34,3		
3.26.02.2.02	Pengelolaan Kawasan Strategis Pariwisata Kabupaten/Kota			1.207.563		32.612		0		0		0		32.612		2,7	
		Jumlah Laporan Triwulanan kegiatan Pengelolaan Kawasan Strategis Pariwisata Kabupaten/Kota	4 dokumen		0		0		0		0		0		0		
3.26.02.2.02.04	Pengadaan/Pemeliharaan/Rehabilitasi Sarana dan Prasarana dalam Pengelolaan Kawasan Wisata Strategis Pariwisata Kabupaten/Kota Pengadaan/Pemeliharaan/Rehabilitasi Sarana dan Prasarana dalam Pengelolaan Kawasan Wisata Strategis Pariwisata Kabupaten/Kota			1.207.563		32.612		0		0		0		32.612		2,7	Kegiatan belum dilaksanakan dan rutin sesuai kebutuhan
		Jumlah Sarana dan Prasarana yang Tersedia dan Terpelihara dalam Pengelolaan Kawasan Strategis Pariwisata Kabupaten/Kota	11 Unit		0		0		0		0		0		0		
3.26.02.2.03	Pengelolaan Destinasi Pariwisata Kabupaten/Kota			977.964		198.677		0		0		0		198.677		20,32	
		Jumlah Laporan Triwulanan Kegiatan Pengelolaan Destinasi Pariwisata Kab/Kota	4 dokumen		0		0		0		0		0		0		
3.26.02.2.03.06	Pemberdayaan Masyarakat dalam Pengelolaan Destinasi Pariwisata Kabupaten/Kota			977.964		198.677		0		0		0		198.677		20,32	Kegiatan ada beberapa yang belum dilaksanakan karena waktu yang kurang mencukupi, karena satu kegiatan bisa dilaksanakan dalam beberapa hari
		Jumlah Laporan Hasil Pemberdayaan Masyarakat dalam Pengelolaan Destinasi Pariwisata Kabupaten/Kota	12 Laporan		0		0		0		0		0		0		
3.26.03	PROGRAM PEMASARAN PARIWISATA			2.278.200		312.502		0		0		0		312.502		13,72	
		Persentase kenaikan PAD sektor pariwisata	14 persen		20,74		0		0		0		20,74		148,14		
		Persentase peningkatan promosi pariwisata	15 persen		1		0		0		0		1		6,67		



No	Program / Kegiatan / Sub Kegiatan	Indikator Kinerja Program (Outcome) / Kegiatan (Output) / Sub Kegiatan	Target Kinerja dan Anggaran Renja OPD Tahun Berjalan (2023) yang Dievaluasi		Realisasi Kinerja pada Triwulan								Realisasi Capaian Kinerja dan Anggaran Renja OPD yang Dievaluasi		Tingkat Capaian Kinerja dan Realisasi Anggaran Renstra OPD s/d Tahun 2023 (%)		Ket
					I		II		III		IV						
1	2	3	4		5		6	7	8	9=5+6+7+8		10=11/6*100		11			
			K	Rp.	K	Rp.	K	Rp.	K	Rp.	K	Rp.	K	Rp.			
		<b>Ekonomi Kreatif Tingkat Dasar</b>															
3.26.05.2.01.06	Fasilitasi Pengembangan Kompetensi Sumber Daya Manusia Ekonomi Kreatif			135.000		1.040	0	0	0			1.040		0,77	Realisasi Fisik kurang dari target sebanyak 2% dikarenakan menyesuaikan kebutuhan kegiatan dan target akan tercapai pada akhir tahun		
		Jumlah SDM Ekonomi Kreatif yang Mengikuti Fasilitasi Pengembangan Kompetensi Sumber Daya Manusia Ekonomi Kreatif	40 Orang		0		0	0	0			0		0			
JUMLAH				22.335.539		2.644.153						2.644.153					
<b>Rata - rata capaian kinerja OPD (%)</b>												<b>30,79</b>	<b>11,84</b>				
<b>Predikat Kinerja</b>												<b>Sangat Tinggi</b>	<b>Sangat Rendah</b>				
<p>Faktor pendorong keberhasilan kinerja : Kecepatan penatausahaan SPJ sehingga mempermudah pengajuan GU yang pada akhirnya selalu ada dana pada bendahara pengeluaran. Terlaksananya kolaborasi dan koordinasi antar bidang sehingga pelaksanaan kegiatan dapat berjalan baik</p>																	
<p>Faktor penghambat keberhasilan kinerja : Adanya kegiatan hibah kesenian kalau sesuai penjabaran DPA APBD itu dilaksanakan dibulan januari. Namun, kegiatan tersebut mengalami tidak sesuai jadwal disebabkan karena beberapa hal sehingga realisasi target dan serapan anggaran tidak sesuai.</p>																	
<p>Tindak lanjut yang diperlukan dalam triwulan berikutnya : Untuk kegiatan-kegiatan yang telah direncanakan dlm Renja 2023, silakan dilanjutkan dan dilakukan evaluasi pada triwulan selanjutnya, sehingga capaian kinerja dan serapan anggaran dapat berjalan sebagaimana mestinya.</p>																	
<p>Tindak lanjut yang diperlukan dalam Renja OPD berikutnya Tingkatkan jumlah kunjungan wisata dengan berbagai kegiatan-kegiatan yang menarik, unik, dan orisinal.</p>																	

**LAPORAN EVALUASI HASIL RENJA PERANGKAT DAERAH**  
**2.24.2.23.0.00.02.0000 DINAS KEARSIPAN DAN PERPUSTAKAAN**  
**PERIODE PELAKSANAAN : 2023**  
**TRIWULAN I**

(\* dalam ribu rupiah)

No	Program / Kegiatan / Sub Kegiatan	Indikator Kinerja Program (Outcome) / Kegiatan (Output) / Sub Kegiatan	Target Kinerja dan Anggaran Renja OPD Tahun Berjalan (2023) yang Dievaluasi		Realisasi Kinerja pada Triwulan								Realisasi Capaian Kinerja dan Anggaran Renja OPD yang Dievaluasi		Tingkat Capaian Kinerja dan Realisasi Anggaran Renstra OPD s/d Tahun 2023 (%)		Ket
					I		II		III		IV						
1	2	3	4		5		6	7	8	9=5+6+7+8		10=11/6*100		11			
			K	Rp.	K	Rp.	K	Rp.	K	Rp.	K	Rp.	K	Rp.			
X.XX.01	<b>PROGRAM PENUNJANG URUSAN PEMERINTAHAN DAERAH KABUPATEN/KOTA</b>			5.059.692		690.126		0		0		0		690.126		13,64	
		<b>IKM atas kinerja Dinas Arpus</b>	<b>85 Nilai</b>		<b>94,9</b>		<b>0</b>		<b>0</b>		<b>0</b>		<b>94,9</b>		<b>111,65</b>		
X.XX.01.2.02	<b>Administrasi Keuangan Perangkat Daerah</b>			4.344.447		553.316		0		0		0		553.316		12,74	
		<b>Jumlah laporan pertanggungjawaban keuangan yang sesuai standar</b>	<b>24 Dok</b>		<b>6</b>		<b>0</b>		<b>0</b>		<b>0</b>		<b>6</b>		<b>25</b>		
X.XX.01.2.02.01	Penyediaan Gaji dan Tunjangan ASN			4.296.507		542.096		0		0		0		542.096		12,62	
		Jumlah Orang yang Menerima Gaji dan Tunjangan ASN	28 Orang/bulan		28		0		0		0		28		100		
X.XX.01.2.02.02	Penyediaan Administrasi Pelaksanaan Tugas ASN			47.940		11.220		0		0		0		11.220		23,4	
		Jumlah Dokumen Hasil Penyediaan Administrasi Pelaksanaan Tugas ASN	12 Dokumen		3		0		0		0		3		25		
X.XX.01.2.06	<b>Administrasi Umum Perangkat Daerah</b>			86.517		17.488		0		0		0		17.488		20,21	
		<b>Cakupan layanan pendukung perkantoran sesuai standar</b>	<b>100 persen</b>		<b>34,29</b>		<b>0</b>		<b>0</b>		<b>0</b>		<b>34,29</b>		<b>34,29</b>		
X.XX.01.2.06.01	Penyediaan Komponen Instalasi Listrik/Penerangan Bangunan Kantor			1.983		680		0		0		0		680		34,29	
		Jumlah Paket Komponen Instalasi Listrik/Penerangan Bangunan Kantor yang Disediakan	1 Paket		1		0		0		0		1		100		
X.XX.01.2.06.02	Penyediaan Peralatan dan Perlengkapan Kantor			28.803		3.592		0		0		0		3.592		12,47	
		Jumlah Paket Peralatan dan Perlengkapan Kantor yang Disediakan	4 Paket		1		0		0		0		1		25		
X.XX.01.2.06.03	Penyediaan Peralatan Rumah Tangga			7.457		2.084		0		0		0		2.084		27,95	
		Jumlah Paket Peralatan Rumah Tangga yang Disediakan	3 Paket		1		0		0		0		1		33,33		
X.XX.01.2.06.04	Penyediaan Bahan Logistik Kantor			18.268		4.044		0		0		0		4.044		22,14	
		Jumlah Paket Bahan Logistik Kantor yang Disediakan	2 Paket		1		0		0		0		1		50		
X.XX.01.2.06.05	Penyediaan Barang Cetak dan Penggandaan			4.354		1.278		0		0		0		1.278		29,35	

No	Program / Kegiatan / Sub Kegiatan	Indikator Kinerja Program (Outcome) / Kegiatan (Output) / Sub Kegiatan	Target Kinerja dan Anggaran Renja OPD Tahun Berjalan (2023) yang Dievaluasi		Realisasi Kinerja pada Triwulan								Realisasi Capaian Kinerja dan Anggaran Renja OPD yang Dievaluasi	Tingkat Capaian Kinerja dan Realisasi Anggaran Renstra OPD s/d Tahun 2023 (%)		Ket
					I		II		III		IV			9=5+6+7+8		
1	2	3	4		5		6	7	8	9=5+6+7+8		10=11/6*100		11		
			K	Rp.	K	Rp.	K	Rp.	K	Rp.	K	Rp.	K	Rp.		
		Jumlah Paket Barang Cetak dan Penggandaan yang Disediakan	2 Paket		1		0	0	0		1		50			
X.XX.01.2.06.06	Penyediaan Bahan Bacaan dan Peraturan Perundang-undangan			3.600		520		0	0	0		520		14,44		
		Jumlah Dokumen Bahan Bacaan dan Peraturan Perundang-Undangan yang Disediakan	12 Dokumen		3		0	0	0		3		25			
X.XX.01.2.06.08	Fasilitasi Kunjungan Tamu			450		300		0	0	0		300		66,67		
		Jumlah Laporan Fasilitasi Kunjungan Tamu	2 Laporan		1		0	0	0		1		50			
X.XX.01.2.06.09	Penyelenggaraan Rapat Koordinasi dan Konsultasi SKPD			21.602		4.990		0	0	0		4.990		23,1		
		Jumlah Laporan Penyelenggaraan Rapat Koordinasi dan Konsultasi SKPD	5 Laporan		1		0	0	0		1		20			
<b>X.XX.01.2.07</b>	<b>Pengadaan Barang Milik Daerah Penunjang Urusan Pemerintah Daerah</b>			<b>157.639</b>		<b>37.364</b>		<b>0</b>	<b>0</b>	<b>0</b>		<b>37.364</b>		<b>23,7</b>		
		<b>Jumlah Unit Peralatan dan Mesin Lainnya yang Disediakan</b>	<b>3 unit</b>		<b>1</b>		<b>0</b>	<b>0</b>	<b>0</b>		<b>1</b>		<b>33,33</b>			
X.XX.01.2.07.06	Pengadaan Peralatan dan Mesin Lainnya			30.000		0		0	0	0		0		0		
		Jumlah Unit Peralatan dan Mesin Lainnya yang Disediakan	3 Unit		0		0	0	0		0		0			
X.XX.01.2.07.10	Pengadaan Sarana dan Prasarana Gedung Kantor atau Bangunan Lainnya			127.639		37.364		0	0	0		37.364		29,27		
		Jumlah Unit Sarana dan Prasarana Gedung Kantor atau Bangunan Lainnya yang Disediakan	2 Unit		1		0	0	0		1		50			
<b>X.XX.01.2.08</b>	<b>Penyediaan Jasa Penunjang Urusan Pemerintahan Daerah</b>			<b>273.986</b>		<b>64.019</b>		<b>0</b>	<b>0</b>	<b>0</b>		<b>64.019</b>		<b>23,37</b>		
		<b>Jumlah laporan penggunaan jasa penunjang yang sesuai ketentuan</b>	<b>12 laporan</b>		<b>3</b>		<b>0</b>	<b>0</b>	<b>0</b>		<b>3</b>		<b>25</b>			
X.XX.01.2.08.04	Penyediaan Jasa Pelayanan Umum Kantor			273.986		64.019		0	0	0		64.019		23,37		
		Jumlah Laporan Penyediaan Jasa Pelayanan Umum Kantor yang Disediakan	12 Laporan		3		0	0	0		3		25			
<b>X.XX.01.2.09</b>	<b>Pemeliharaan Barang Milik Daerah Penunjang Urusan Pemerintahan Daerah</b>			<b>197.103</b>		<b>17.939</b>		<b>0</b>	<b>0</b>	<b>0</b>		<b>17.939</b>		<b>9,1</b>		
		<b>Efisien dan efektifnya pengadaan BMD</b>	<b>85 satuan</b>		<b>10</b>		<b>0</b>	<b>0</b>	<b>0</b>		<b>10</b>		<b>11,76</b>			
X.XX.01.2.09.02	Penyediaan Jasa Pemeliharaan, Biaya Pemeliharaan, Pajak, dan Perizinan Kendaraan Dinas Operasional atau Lapangan			87.924		16.819		0	0	0		16.819		19,13		
		Jumlah Kendaraan Dinas Operasional atau Lapangan yang Dipelihara dan Dibayarkan Pajak dan Perizinannya	11 Unit		2		0	0	0		2		18,18			



No	Program / Kegiatan / Sub Kegiatan	Indikator Kinerja Program (Outcome) / Kegiatan (Output) / Sub Kegiatan	Target Kinerja dan Anggaran Renja OPD Tahun Berjalan (2023) yang Dievaluasi		Realisasi Kinerja pada Triwulan								Realisasi Capaian Kinerja dan Anggaran Renja OPD yang Dievaluasi		Tingkat Capaian Kinerja dan Realisasi Anggaran Renstra OPD s/d Tahun 2023 (%)		Ket
					I		II		III		IV						
1	2	3	4		5		6	7	8	9=5+6+7+8		10=11/6*100		11			
			K	Rp.	K	Rp.	K	Rp.	K	Rp.	K	Rp.	K	Rp.			
X.XX.01.2.09.06	Pemeliharaan Peralatan dan Mesin Lainnya			4.499		1.120		0		0		0		1.120	24,89		
		Jumlah Peralatan dan Mesin Lainnya yang Dipelihara	7	Unit	1		0		0		0		1		14,29		
X.XX.01.2.09.09	Pemeliharaan/Rehabilitasi Gedung Kantor dan Bangunan Lainnya			104.680		0		0		0		0		0	0		
		Jumlah Gedung Kantor dan Bangunan Lainnya yang Dipelihara/Direhabilitasi	1	Unit	0		0		0		0		0		0		
<b>2.23.02</b>	<b>PROGRAM PEMBINAAN PERPUSTAKAAN</b>			<b>243.235</b>		<b>46.923</b>		<b>0</b>		<b>0</b>		<b>0</b>		<b>46.923</b>	<b>19,29</b>		
		Persentase pengunjung perpustakaan per tahun	9	%	0,37		0		0		0		0,37		4,11		
<b>2.23.02.2.01</b>	<b>Pengelolaan Perpustakaan Tingkat Daerah Kabupaten/Kota</b>			<b>190.888</b>		<b>36.876</b>		<b>0</b>		<b>0</b>		<b>0</b>		<b>36.876</b>	<b>19,32</b>		
		<i>Jumlah Perpustakaan pada Satuan Pendidikan Dasar dan yang dilakukan Pembinaan dalam Mewujudkan Standar Nasional Perpustakaan</i>	10	perpustakaan	10		0		0		0		10		100		
2.23.02.2.01.04	Pembinaan Perpustakaan pada Satuan Pendidikan Dasar di Seluruh Wilayah Kabupaten/Kota sesuai dengan Standar Nasional Perpustakaan			87.150		20.579		0		0		0		20.579	23,61		
		Jumlah Perpustakaan pada Satuan Pendidikan Dasar dan yang Dilakukan Pembinaan dalam Mewujudkan Standar Nasional Perpustakaan	10	Perpustakaan	10		0		0		0		10		100		
2.23.02.2.01.09	Pengelolaan dan Pengembangan Bahan Pustaka			103.738		16.297		0		0		0		16.297	15,71		
		Jumlah penambahan koleksi bahan pustaka digital	666	Eksemplar	0		0		0		0		0		0		
		Jumlah Bahan Perpustakaan yang Dilakukan Pengelolaan dan Pengembangan untuk Mewujudkan Keberagaman Koleksi Perpustakaan	31364	Eksemplar	31364		0		0		0		31364		100		
<b>2.23.02.2.02</b>	<b>Pembudayaan Gemar Membaca Tingkat Daerah Kabupaten/Kota</b>			<b>52.347</b>		<b>10.048</b>		<b>0</b>		<b>0</b>		<b>0</b>		<b>10.048</b>	<b>19,19</b>		
		<i>jumlah perpustakaan berbasis inklusi sosial diwilayah Kab/Kota yang dikembangkan</i>	4	perpustakaan	4		0		0		0		4		100		
2.23.02.2.02.04	Pengembangan Literasi Berbasis Inklusi Sosial			52.347		10.048		0		0		0		10.048	19,19		
		Jumlah Perpustakaan Berbasis Inklusi Sosial di Wilayah Kabupaten/Kota yang Dikembangkan	4	Perpustakaan	4		0		0		0		4		100		
<b>2.24.02</b>	<b>PROGRAM PENGELOLAAN ARSIP</b>			<b>381.160</b>		<b>67.055</b>		<b>0</b>		<b>0</b>		<b>0</b>		<b>67.055</b>	<b>17,59</b>		
		Persentase perangkat daerah yang melaksanakan jadwal retensi arsip	32	%	2		0		0		0		2		6,25		

No	Program / Kegiatan / Sub Kegiatan	Indikator Kinerja Program (Outcome) / Kegiatan (Output) / Sub Kegiatan	Target Kinerja dan Anggaran Renja OPD Tahun Berjalan (2023) yang Dievaluasi		Realisasi Kinerja pada Triwulan								Realisasi Capaian Kinerja dan Anggaran Renja OPD yang Dievaluasi		Tingkat Capaian Kinerja dan Realisasi Anggaran Renstra OPD s/d Tahun 2023 (%)		Ket
					I		II		III		IV						
1	2	3	4		5		6		7		8		9=5+6+7+8		10=11/6*100		11
			K	Rp.	K	Rp.	K	Rp.	K	Rp.	K	Rp.	K	Rp.	K	Rp.	
<b>2.24.02.2.01</b>	<b>Pengelolaan Arsip Dinamis Daerah Kabupaten/Kota</b>			<b>275.933</b>		<b>67.055</b>	<b>0</b>	<b>0</b>	<b>0</b>	<b>0</b>	<b>0</b>	<b>0</b>	<b>67.055</b>	<b>0</b>	<b>24,3</b>		
		<b>Jumlah Perangkat Daerah dan BUMD yang melaksanakan tertib arsip</b>	<b>10 OPD</b>		<b>3</b>		<b>0</b>	<b>0</b>	<b>0</b>	<b>0</b>	<b>0</b>	<b>0</b>	<b>3</b>	<b>0</b>	<b>30</b>		
2.24.02.2.01.01	Penciptaan dan Penggunaan Arsip Dinamis			63.034		24.393	0	0	0	0	0	0	24.393	0	38,7		
		Jumlah Naskah Dinas yang Diciptakan dan Digunakan	500 Berkas		420		0	0	0	0	0	0	420	0	84		
2.24.02.2.01.02	Pemeliharaan dan Penyusutan Arsip Dinamis			193.298		41.038	0	0	0	0	0	0	41.038	0	21,23		
		Jumlah Naskah Dinas yang Dilakukan Pemeliharaan dan Penyusutan	200 Berkas		24		0	0	0	0	0	0	24	0	12		
2.24.02.2.01.03	Pengawasan Arsip Dinamis Kewenangan Kabupaten/Kota			19.602		1.624	0	0	0	0	0	0	1.624	0	8,28		
		Jumlah Laporan Hasil Pengawasan Arsip Dinamis Kewenangan Kabupaten/Kota	10 Laporan		0		0	0	0	0	0	0	0	0	0		
<b>2.24.02.2.02</b>	<b>Pengelolaan Arsip Statis Daerah Kabupaten/Kota</b>			<b>105.227</b>		<b>0</b>	<b>0</b>	<b>0</b>	<b>0</b>	<b>0</b>	<b>0</b>	<b>0</b>	<b>0</b>	<b>0</b>	<b>0</b>		
		<b>Akuisisi, Pengolahan, Preservasi, dan Akses Arsip Statis</b>	<b>100 Berkas</b>		<b>0</b>		<b>0</b>	<b>0</b>	<b>0</b>	<b>0</b>	<b>0</b>	<b>0</b>	<b>0</b>	<b>0</b>	<b>0</b>		
2.24.02.2.02.02	Akuisisi, Pengolahan, Preservasi, dan Akses Arsip Statis			105.227		0	0	0	0	0	0	0	0	0	0		
		Jumlah Arsip Statis yang Dilakukan Akuisisi, Pengolahan, Preservasi dan Akses Arsip Statis	100 Arsip		0		0	0	0	0	0	0	0	0	0		
JUMLAH				5.684.088		804.105							804.105				
<b>Rata - rata capaian kinerja OPD (%)</b>															<b>27,19</b>	<b>14,15</b>	
<b>Predikat Kinerja</b>															<b>Sangat Tinggi</b>	<b>Rendah</b>	
<p>Faktor pendorong keberhasilan kinerja : Adanya sinergitas sumber daya kearsipan dan perpustakaan serta adanya dukungan kebijakan dan anggaran terhadap pelaksanaan kegiatan sehingga diharapkan dapat mendukung pencapaian kinerja yang ditentukan pada triwulan pertama tahun 2023</p> <p>Faktor penghambat keberhasilan kinerja : Kegiatan perpustakaan sebagian sudah dilaksanakan terutama dalam hal pelayanan perpustakaan, pembinaan perpustakaan, dan layanan keliling perpustakaan, akan tetapi beberapa kegiatan masih dalam proses pelaksanaan, demikian juga dengan kegiatan kearsipan sehingga capaian kinerja pada triwulan pertama tahun 2023 belum maksimal</p> <p>Tindak lanjut yang diperlukan dalam triwulan berikutnya : Mohon untuk dicermati sub kegiatan yang secara fisik telah dilaksanakan, sedangkan realisasi keuangan masih kurang untuk dipacu penyerapan anggaran, Secara keseluruhan untuk capaian realisasi keuangan masih rendah untuk dipacu realisasi keuangannya.</p> <p>Tindak lanjut yang diperlukan dalam Renja OPD berikutnya -</p>																	



No	Program / Kegiatan / Sub Kegiatan	Indikator Kinerja Program (Outcome) / Kegiatan (Output) / Sub Kegiatan	Target Kinerja dan Anggaran Renja OPD Tahun Berjalan (2023) yang Dievaluasi		Realisasi Kinerja pada Triwulan								Realisasi Capaian Kinerja dan Anggaran Renja OPD yang Dievaluasi		Tingkat Capaian Kinerja dan Realisasi Anggaran Renstra OPD s/d Tahun 2023 (%)		Ket
					I		II		III		IV						
1	2	3	4		5		6		7		8		9=5+6+7+8		10=11/6*100		11
			K	Rp.	K	Rp.	K	Rp.	K	Rp.	K	Rp.	K	Rp.	K	Rp.	
		Jumlah Pegawai Berdasarkan Tugas dan Fungsi yang Mengikuti Pendidikan dan Pelatihan	15 Orang		0		0	0	0	0	0	0	0	0	0	0	
<b>X.XX.01.2.06</b>	<b>Administrasi Umum Perangkat Daerah</b>			<b>238.893</b>		<b>20.001</b>		<b>0</b>	<b>0</b>	<b>0</b>	<b>0</b>		<b>20.001</b>			<b>8,37</b>	
		<b>Cakupan layanan pendukung perkantoran sesuai standar</b>	<b>100 persen</b>		<b>0</b>		<b>0</b>	<b>0</b>	<b>0</b>	<b>0</b>	<b>0</b>		<b>0</b>		<b>0</b>		
X.XX.01.2.06.01	Penyediaan Komponen Instalasi Listrik/Penerangan Bangunan Kantor			7.948		1.406		0	0	0	0		1.406			17,69	
		Jumlah Paket Komponen Instalasi Listrik/Penerangan Bangunan Kantor yang Disediakan	1 Paket		1		0	0	0	0	0		1		100		
X.XX.01.2.06.02	Penyediaan Peralatan dan Perlengkapan Kantor			73.358		3.451		0	0	0	0		3.451			4,7	
		Jumlah Paket Peralatan dan Perlengkapan Kantor yang Disediakan	1 Paket		1		0	0	0	0	0		1		100		
		ATK	1 Paket		1		0	0	0	0	0		1		100		
		Kursi kerja	2 buah		0		0	0	0	0	0		0		0		
		Laptop	3 unit		0		0	0	0	0	0		0		0		
X.XX.01.2.06.03	Penyediaan Peralatan Rumah Tangga			20.000		0		0	0	0	0		0		0		
		Jumlah Paket Peralatan Rumah Tangga yang Disediakan	1 Paket		0		0	0	0	0	0		0		0		
X.XX.01.2.06.04	Penyediaan Bahan Logistik Kantor			50.189		3.732		0	0	0	0		3.732			7,43	
		Jumlah Paket Bahan Logistik Kantor yang Disediakan	1 Paket		1		0	0	0	0	0		1		100		
X.XX.01.2.06.05	Penyediaan Barang Cetak dan Penggandaan			17.023		2.013		0	0	0	0		2.013			11,83	
		Jumlah Paket Barang Cetak dan Penggandaan yang Disediakan	1 Paket		1		0	0	0	0	0		1		100		
X.XX.01.2.06.06	Penyediaan Bahan Bacaan dan Peraturan Perundang-undangan			1.800		260		0	0	0	0		260			14,44	
		Jumlah Dokumen Bahan Bacaan dan Peraturan Perundang-Undangan yang Disediakan	1 Dokumen		1		0	0	0	0	0		1		100		
X.XX.01.2.06.09	Penyelenggaraan Rapat Koordinasi dan Konsultasi SKPD			68.575		9.139		0	0	0	0		9.139			13,33	
		Jumlah Laporan Penyelenggaraan Rapat Koordinasi dan Konsultasi SKPD	100 Laporan		25		0	0	0	0	0		25		25		
<b>X.XX.01.2.08</b>	<b>Penyediaan Jasa Penunjang Urusan Pemerintahan Daerah</b>			<b>1.078.393</b>		<b>196.159</b>		<b>0</b>	<b>0</b>	<b>0</b>	<b>0</b>		<b>196.159</b>			<b>18,19</b>	
		<b>Jumlah laporan penggunaan jasa penunjang urusan yang sesuai ketentuan</b>	<b>11 Laporan</b>		<b>4</b>		<b>0</b>	<b>0</b>	<b>0</b>	<b>0</b>	<b>0</b>		<b>4</b>		<b>36,36</b>		

No	Program / Kegiatan / Sub Kegiatan	Indikator Kinerja Program (Outcome) / Kegiatan (Output) / Sub Kegiatan	Target Kinerja dan Anggaran Renja OPD Tahun Berjalan (2023) yang Dievaluasi		Realisasi Kinerja pada Triwulan								Realisasi Capaian Kinerja dan Anggaran Renja OPD yang Dievaluasi		Tingkat Capaian Kinerja dan Realisasi Anggaran Renstra OPD s/d Tahun 2023 (%)		Ket
					I		II		III		IV						
1	2	3	4		5		6		7		8		9=5+6+7+8		10=11/6*100		11
			K	Rp.	K	Rp.	K	Rp.	K	Rp.	K	Rp.	K	Rp.	K	Rp.	
X.XX.01.2.08.01	Penyediaan Jasa Surat Menyurat			3.300		1.500		0		0		0		1.500		45,45	
		Jumlah Laporan Penyediaan Jasa Surat Menyurat	1 Laporan		1		0		0		0		1		100		
X.XX.01.2.08.02	Penyediaan Jasa Komunikasi, Sumber Daya Air dan Listrik			425.809		47.735		0		0		0		47.735		11,21	
		Jumlah Laporan Penyediaan Jasa Komunikasi, Sumber Daya Air dan Listrik yang Disediakan	4 Laporan		4		0		0		0		4		100		
X.XX.01.2.08.04	Penyediaan Jasa Pelayanan Umum Kantor			649.284		146.924		0		0		0		146.924		22,63	
		Jumlah Laporan Penyediaan Jasa Pelayanan Umum Kantor yang Disediakan	6 Laporan		0		0		0		0		0		0		
		Terbayarnya Honorarium pelatih senam dan narasumber bintang	52 kali		4		0		0		0		4		7,69		
		Jumlah tenaga administrasi yang tersedia	19 orang		19		0		0		0		19		100		
		Jumlah tenaga kebersihan yang tersedia	13 orang		13		0		0		0		13		100		
		Jumlah tenaga pengemudi yang tersedia	2 orang		2		0		0		0		2		100		
		Jumlah tenaga keamanan/penjaga yang tersedia	16 orang		16		0		0		0		16		100		
		Jumlah sewa tanah gedung kantor	25 unit		0		0		0		0		0		0		
X.XX.01.2.09	<b>Pemeliharaan Barang Milik Daerah Penunjang Urusan Pemerintahan Daerah</b>			<b>1.561.783</b>		<b>267.755</b>		<b>0</b>		<b>0</b>		<b>0</b>		<b>267.755</b>		<b>17,14</b>	
		<b>Jumlah dokumen administrasi BMD sesuai standar</b>	<b>1 dok</b>		<b>0</b>		<b>0</b>		<b>0</b>		<b>0</b>		<b>0</b>		<b>0</b>		
X.XX.01.2.09.02	Penyediaan Jasa Pemeliharaan, Biaya Pemeliharaan, Pajak, dan Perizinan Kendaraan Dinas Operasional atau Lapangan			257.724		42.707		0		0		0		42.707		16,57	
		Jumlah Kendaraan Dinas Operasional atau Lapangan yang Dipelihara dan Dibayarkan Pajak dan Perizinannya	90 Unit		20		0		0		0		20		22,22		
X.XX.01.2.09.06	Pemeliharaan Peralatan dan Mesin Lainnya			11.938		765		0		0		0		765		6,41	
		Jumlah Peralatan dan Mesin Lainnya yang Dipelihara	42 Unit		0		0		0		0		0		0		
X.XX.01.2.09.09	Pemeliharaan/Rehabilitasi Gedung Kantor dan Bangunan Lainnya			1.292.121		224.283		0		0		0		224.283		17,36	
		Rehab Gedung sekretariat pertanian	1 paket		0		0		0		0		0		0		
		Jumlah Gedung Kantor dan Bangunan Lainnya yang Dipelihara/Direhabilitasi	1 paket		0		0		0		0		0		0		
<b>2.09.02</b>	<b>PROGRAM PENGELOLAAN SUMBER DAYA EKONOMI UNTUK KEDAULATAN DAN KEMANDIRIAN PANGAN</b>			<b>12.500</b>		<b>6.529</b>		<b>0</b>		<b>0</b>		<b>0</b>		<b>6.529</b>		<b>52,23</b>	

No	Program / Kegiatan / Sub Kegiatan	Indikator Kinerja Program (Outcome) / Kegiatan (Output) / Sub Kegiatan	Target Kinerja dan Anggaran Renja OPD Tahun Berjalan (2023) yang Dievaluasi		Realisasi Kinerja pada Triwulan								Realisasi Capaian Kinerja dan Anggaran Renja OPD yang Dievaluasi		Tingkat Capaian Kinerja dan Realisasi Anggaran Renstra OPD s/d Tahun 2023 (%)		Ket
					I		II		III		IV						
1	2	3	4		5		6		7		8		9=5+6+7+8		10=11/6*100		11
			K	Rp.	K	Rp.	K	Rp.	K	Rp.	K	Rp.	K	Rp.	K	Rp.	
		Persentase peningkatan sarpras lumbung pangan	100 %		0		0	0	0	0	0	0	0	0	0	0	
2.09.02.2.01	Penyediaan Infrastruktur dan Seluruh Pendukung Kemandirian Pangan sesuai Kewenangan Daerah Kabupaten/Kota			12.500		6.529		0	0		0		6.529		52,23		
		Jumlah lumbung pangan yang difasilitasi	18 unit		0		0	0	0		0		0		0		
2.09.02.2.01.01	Penyediaan Infrastruktur Lumbung Pangan			12.500		6.529		0	0		0		6.529		52,23		
		Terlaksananya pemeliharaan gudang cadangan pangan	1 paket		0		0	0	0		0		0		0		
2.09.03	PROGRAM PENINGKATAN DIVERSIFIKASI DAN KETAHANAN PANGAN MASYARAKAT			199.999		10.752		0	0		0		10.752		5,38		
		persentase ketersediaan pangan utama	100 %		0		0	0	0		0		0		0		
2.09.03.2.01	Penyediaan dan Penyaluran Pangan Pokok atau Pangan Lainnya sesuai dengan Kebutuhan Daerah Kabupaten/Kota dalam rangka Stabilisasi Pasokan dan Harga Pangan			114.999		8.562		0	0		0		8.562		7,45		
		Prosentase ketersediaan informasi pasokan harga dan akses pangan di daerah	90 %		0		0	0	0		0		0		0		
2.09.03.2.01.01	Penyediaan Informasi Harga Pangan dan Neraca Bahan Makanan			45.000		8.068		0	0		0		8.068		17,93		
		Tersusunnya data panel harga pangan	1 paket		0		0	0	0		0		0		0		
2.09.03.2.01.04	Pemantauan Stok, Pasokan dan Harga Pangan			45.000		0		0	0		0		0		0		
		Tersusunnya neraca bahan makanan	1 paket		0		0	0	0		0		0		0		
2.09.03.2.01.06	Pengembangan Kelembagaan Usaha Pangan Masyarakat dan Toko Tani Indonesia			25.000		494		0	0		0		494		1,98		
		Terlaksananya Gelar Pasar Tani	12 kali		1		0	0	0		1		8,33				
2.09.03.2.02	Pengelolaan dan Keseimbangan Cadangan Pangan Kabupaten/Kota			60.000		1.690		0	0		0		1.690		2,82		
		Jumlah penyediaan pangan utama (beras/gabah)	30 ton		0		0	0	0		0		0		0		
2.09.03.2.02.03	Pengadaan Cadangan Pangan Pemerintah Kabupaten/Kota			50.000		210		0	0		0		210		0,42		
		Tersedianya gabah kering giling	4 ton		0		0	0	0		0		0		0		
2.09.03.2.02.04	Pemeliharaan Cadangan Pangan Pemerintah Kabupaten/Kota			10.000		1.480		0	0		0		1.480		14,8		
		Terlaksananya Pengelolaan cadangan pangan	1 paket		0		0	0	0		0		0		0		
2.09.03.2.04	Pelaksanaan Pencapaian Target Konsumsi Pangan Perkapita/Tahun sesuai dengan			25.000		500		0	0		0		500		2		



No	Program / Kegiatan / Sub Kegiatan	Indikator Kinerja Program (Outcome) / Kegiatan (Output) / Sub Kegiatan	Target Kinerja dan Anggaran Renja OPD Tahun Berjalan (2023) yang Dievaluasi		Realisasi Kinerja pada Triwulan								Realisasi Capaian Kinerja dan Anggaran Renja OPD yang Dievaluasi	Tingkat Capaian Kinerja dan Realisasi Anggaran Renstra OPD s/d Tahun 2023 (%)		Ket	
					I		II		III		IV			9=5+6+7+8			10=11/6*100
1	2	3	4		5		6		7		8		9=5+6+7+8		10=11/6*100		11
			K	Rp.	K	Rp.	K	Rp.	K	Rp.	K	Rp.	K	Rp.	K	Rp.	
		pestisida pangan segar															
		Terlaksananya Sosialisasi bmr pestisida dan keamanan pangan segar	30 orang		0		0		0		0		0		0		
		Terlaksananya Pembinaan keamanan pangan	9 Kecamatan		0		0		0		0		0		0		
<b>3.25.04</b>	<b>PROGRAM PENGELOLAAN PERIKANAN BUDIDAYA</b>			<b>119.999</b>		<b>13.058</b>		<b>0</b>		<b>0</b>		<b>0</b>		<b>13.058</b>		<b>10,88</b>	
		<b>persentase peningkatan produksi perikanan</b>	<b>100 %</b>		<b>0</b>		<b>0</b>		<b>0</b>		<b>0</b>		<b>0</b>		<b>0</b>		
<b>3.25.04.2.02</b>	<b>Pemberdayaan Pembudi Daya Ikan Kecil</b>			<b>109.999</b>		<b>4.078</b>		<b>0</b>		<b>0</b>		<b>0</b>		<b>4.078</b>		<b>3,71</b>	
		<b>Jumlah produksi perikanan budidaya</b>	<b>2210 ton</b>		<b>0</b>		<b>0</b>		<b>0</b>		<b>0</b>		<b>0</b>		<b>0</b>		
3.25.04.2.02.04	Pemberian Pendampingan, Kemudahan Akses Ilmu Pengetahuan, Teknologi dan Informasi, serta Penyelenggaraan Pendidikan dan Pelatihan			109.999		4.078		0		0		0		4.078		3,71	
		Terlaksananya pelatihan budidaya Perikanan dan sekolah lapang	45 orang		0		0		0		0		0		0		
		Tersusunya data statistik perikanan	1 paket		0		0		0		0		0		0		
		Hibah Bantuan Perikanan Lele Pokdakan Barokah Sidomulyo Rt 2Rw 1 Jekulo	1 Paket		0		0		0		0		0		0		
		Bantuan Budi Daya Ikan Lele Kelompok Pemuda Tani Bangkit Bersemi (Babe) Desa Undaan Kidul Kec. Undaan	1 Paket		0		0		0		0		0		0		
<b>3.25.04.2.04</b>	<b>Pengelolaan Pembudidayaan Ikan</b>			<b>10.000</b>		<b>8.980</b>		<b>0</b>		<b>0</b>		<b>0</b>		<b>8.980</b>		<b>89,8</b>	
		<b>Jumlah produksi benih ikan</b>	<b>125 ribu</b>		<b>0</b>		<b>0</b>		<b>0</b>		<b>0</b>		<b>0</b>		<b>0</b>		
3.25.04.2.04.05	Pembinaan dan Pemantauan Pembudidayaan Ikan di Darat			10.000		8.980		0		0		0		8.980		89,8	
		Tersedianya pakan ikan dan kelengkapan pembibitan	1 paket		1		0		0		0		1		100		
<b>3.25.06</b>	<b>PROGRAM PENGOLAHAN DAN PEMASARAN HASIL PERIKANAN</b>			<b>45.000</b>		<b>1.382</b>		<b>0</b>		<b>0</b>		<b>0</b>		<b>1.382</b>		<b>3,07</b>	
		<b>Persentase peningkatan produksi perikanan olahan</b>	<b>100 persen</b>		<b>0</b>		<b>0</b>		<b>0</b>		<b>0</b>		<b>0</b>		<b>0</b>		
<b>3.25.06.2.02</b>	<b>Pembinaan Mutu dan Keamanan Hasil Perikanan Bagi Usaha Pengolahan dan Pemasaran Skala Mikro dan Kecil</b>			<b>45.000</b>		<b>1.382</b>		<b>0</b>		<b>0</b>		<b>0</b>		<b>1.382</b>		<b>3,07</b>	
		<b>Jumlah produksi perikanan olahan</b>	<b>1877 ton</b>		<b>0</b>		<b>0</b>		<b>0</b>		<b>0</b>		<b>0</b>		<b>0</b>		
3.25.06.2.02.01	Pelaksanaan Bimbingan dan Penerapan Persyaratan atau Standar pada Usaha Pengolahan dan Pemasaran Skala Mikro dan Kecil			45.000		1.382		0		0		0		1.382		3,07	





No	Program / Kegiatan / Sub Kegiatan	Indikator Kinerja Program (Outcome) / Kegiatan (Output) / Sub Kegiatan	Target Kinerja dan Anggaran Renja OPD Tahun Berjalan (2023) yang Dievaluasi		Realisasi Kinerja pada Triwulan								Realisasi Capaian Kinerja dan Anggaran Renja OPD yang Dievaluasi		Tingkat Capaian Kinerja dan Realisasi Anggaran Renstra OPD s/d Tahun 2023 (%)		Ket
					I		II		III		IV						
1	2	3	4		5		6		7		8		9=5+6+7+8		10=11/6*100		11
			K	Rp.	K	Rp.	K	Rp.	K	Rp.	K	Rp.	K	Rp.	K	Rp.	
3.27.03.2.02.01	Pembangunan, Rehabilitasi dan Pemeliharaan Jaringan Irigasi Usaha Tani			375.000	0	0	0	0	0	0	0	0	0	0	0	0	
		Terlaksananya rehab jaringan irigasi	3 paket		0	0	0	0	0	0	0	0	0	0	0	0	
3.27.03.2.02.03	Pembangunan, Rehabilitasi dan Pemeliharaan Jalan Usaha Tani			7.030.000		2.163	0	0	0	0		2.163		0,03			
		Terlaksananya rehab jalan usaha tani	50 unit		0	0	0	0	0	0		0		0			
3.27.03.2.02.08	Pembangunan, Rehabilitasi dan Pemeliharaan Balai Penyuluh di Kecamatan serta sarana pendukungnya			420.000		0	0	0	0	0		0		0			
		Terlaksananya Rehab BPP	2 unit		0	0	0	0	0	0		0		0			
		Jasa konsultasi Perencanaan	1 paket		0	0	0	0	0	0		0		0			
		Jasa Konsultasi Pengawasan	1 paket		0	0	0	0	0	0		0		0			
3.27.03.2.02.09	Pembangunan, Rehabilitasi dan Pemeliharaan Prasarana Pertanian Lainnya			220.000		1.761	0	0	0	0		1.761		0,8			
		Terlaksananya perawatan alsintan	115 Unit		0	0	0	0	0	0		0		0			
		Permohonan Bantuan Tractor Quick GAPOKTAN TAMBAH MAKMUR Desa Banget	1 unit		0	0	0	0	0	0		0		0			
		permohonan traktor kelompok tani SIMPANG JOYO Desa temulus	1 Unit		0	0	0	0	0	0		0		0			
		PEMBANGUNAN RUMAH BURUNG HANTU GAPOKTAN TANI MAKMUR DESA PLADEN	1 paket		0	0	0	0	0	0		0		0			
		HIBAH MESIN COMBI POKTAN SUBUR MAKMUR GONDOHARUM	1 Unit		0	0	0	0	0	0		0		0			
		Bantuan Hand Traktor untuk Kelompok Tani BAROKAH LORAM KULON Kec. Jati	1 Unit		0	0	0	0	0	0		0		0			
3.27.04	<b>PROGRAM PENGENDALIAN KESEHATAN HEWAN DAN KESEHATAN MASYARAKAT VETERINER</b>			<b>554.000</b>		<b>8.047</b>	0	0	0	0		<b>8.047</b>		<b>1,45</b>			
		<b>persentase peningkatan produksi peternakan</b>	<b>100 %</b>		<b>0</b>	<b>0</b>	<b>0</b>	<b>0</b>	<b>0</b>	<b>0</b>		<b>0</b>		<b>0</b>			
3.27.04.2.01	<i>Penjaminan Kesehatan Hewan, Penutupan dan Pembukaan Daerah Wabah Penyakit Hewan Menular Dalam Daerah Kabupaten/Kota</i>			<b>469.000</b>		<b>5.200</b>	0	0	0	0		<b>5.200</b>		<b>1,11</b>			
		<b>Jumlah peningkatan populasi ternak besar</b>	<b>11211 ekor</b>		<b>0</b>	<b>0</b>	<b>0</b>	<b>0</b>	<b>0</b>	<b>0</b>		<b>0</b>		<b>0</b>			
3.27.04.2.01.01	Pengendalian dan Penanggulangan Penyakit Hewan dan Zoonosis			469.000		5.200	0	0	0	0		5.200		1,11			
		Terlaksananya Pelatihan pembuatan Pakan ternak Fermentasi	1 paket		0	0	0	0	0	0		0		0			
		Tersedianya n2 cair, semen beku dan	1 paket		0	0	0	0	0	0		0		0			



No	Program / Kegiatan / Sub Kegiatan	Indikator Kinerja Program (Outcome) / Kegiatan (Output) / Sub Kegiatan	Target Kinerja dan Anggaran Renja OPD Tahun Berjalan (2023) yang Dievaluasi		Realisasi Kinerja pada Triwulan								Realisasi Capaian Kinerja dan Anggaran Renja OPD yang Dievaluasi		Tingkat Capaian Kinerja dan Realisasi Anggaran Renstra OPD s/d Tahun 2023 (%)		Ket
					I		II		III		IV						
1	2	3	4		5		6		7		8		9=5+6+7+8		10=11/6*100		11
			K	Rp.	K	Rp.	K	Rp.	K	Rp.	K	Rp.	K	Rp.	K	Rp.	
3.27.05	<b>PROGRAM PENGENDALIAN DAN PENANGGULANGAN BENCANA PERTANIAN</b>			194.000		4.830		0		0		0		4.830		2,49	
		persentase peningkatan produktivitas hasil pertanian/perkebunan	100 persen		0		0		0		0		0		0		
3.27.05.2.01	<i>Pengendalian dan Penanggulangan Bencana Pertanian Kabupaten/Kota</i>			194.000		4.830		0		0		0		4.830		2,49	
		<b>Jumlah petani yang meningkat ketrampilannya di bidang budidaya tanaman pangan dan hortikultura</b>	200 orang		0		0		0		0		0		0		
3.27.05.2.01.01	Pengendalian Organisme Pengganggu Tumbuhan (OPT) Tanaman Pangan, Hortikultura, dan Perkebunan			194.000		4.830		0		0		0		4.830		2,49	
		Pelatihan Budidaya, pengendalian OPT, dan Pasca Panen Tanaman Pangan/Hortikultura	25 orang		0		0		0		0		0		0		
		Pelatihan Kompetensi Petugas Statistik Tanaman Pangan/hortikultura	60 orang		0		0		0		0		0		0		
3.27.07	<b>PROGRAM PENYULUHAN PERTANIAN</b>			25.000		2.558		0		0		0		2.558		10,23	
		<b>Persentase peningkatan kapasitas petani dalam menerapkan pengetahuan maupun teknologi pertanian</b>	100 persen		0		0		0		0		0		0		
		persentase peningkatan produktivitas hasil pertanian/perkebunan	100 persen		0		0		0		0		0		0		
3.27.07.2.01	<i>Pelaksanaan Penyuluhan Pertanian</i>			25.000		2.558		0		0		0		2.558		10,23	
		<b>Jumlah Gapoktan yang difasilitasi dalam menyusun RDKK</b>	123 Kelompok		0		0		0		0		0		0		
3.27.07.2.01.01	Peningkatan Kapasitas Kelembagaan Penyuluhan Pertanian di Kecamatan dan Desa			25.000		2.558		0		0		0		2.558		10,23	
		Terlaksananya Penyuluhan dan pendampingan bagi pertanian/perkebunan (penyusunan rdkk, pelatihan teknologi pertanian, lomba penyuluhan pertanian)	1 paket		0		0		0		0		0		0		
		Terlatihnya kader saka taruna bumi	50 orang		0		0		0		0		0		0		
JUMLAH				24.181.061		2.294.777								2.294.777			
<b>Rata - rata capaian kinerja OPD (%)</b>															<b>8,63</b>	<b>9,49</b>	
<b>Predikat Kinerja</b>															<b>Sangat Rendah</b>	<b>Sangat Rendah</b>	
Faktor pendorong keberhasilan kinerja : Peningkatan Kinerja ASN dan koordinasi yang baik																	
Faktor penghambat keberhasilan kinerja : Pelaksanaan sebagian pekerjaan masih menunggu proses perencanaan																	

No	Program / Kegiatan / Sub Kegiatan	Indikator Kinerja Program (Outcome) / Kegiatan (Output) / Sub Kegiatan	Target Kinerja dan Anggaran Renja OPD Tahun Berjalan (2023) yang Dievaluasi		Realisasi Kinerja pada Triwulan								Realisasi Capaian Kinerja dan Anggaran Renja OPD yang Dievaluasi		Tingkat Capaian Kinerja dan Realisasi Anggaran Renstra OPD s/d Tahun 2023 (%)		Ket
					I	II	III	IV	I		II						
1	2	3	4		5		6	7	8	9=5+6+7+8		10=11/6*100		11			
			K	Rp.	K	Rp.	K	Rp.	K	Rp.	K	Rp.	K	Rp.	K	Rp.	
Tindak lanjut yang diperlukan dalam triwulan berikutnya : Capaian kinerja triwulan satu sangat rendah sehingga butuh kerja lebih keras untuk triwulan 2 agar target kinerja terpenuhi																	
Tindak lanjut yang diperlukan dalam Renja OPD berikutnya Kegiatan bisa dilaksanakan dari awal tahun sesuai dengan target kinerja yang telah disusun dalam perencanaan																	

**LAPORAN EVALUASI HASIL RENJA PERANGKAT DAERAH**  
**3.30.0.00.0.00.01.0000 DINAS PERDAGANGAN**  
**PERIODE PELAKSANAAN : 2023**  
**TRIWULAN I**

(\* dalam ribu rupiah)

No	Program / Kegiatan / Sub Kegiatan	Indikator Kinerja Program (Outcome) / Kegiatan (Output) / Sub Kegiatan	Target Kinerja dan Anggaran Renja OPD Tahun Berjalan (2023) yang Dievaluasi		Realisasi Kinerja pada Triwulan								Realisasi Capaian Kinerja dan Anggaran Renja OPD yang Dievaluasi	Tingkat Capaian Kinerja dan Realisasi Anggaran Renstra OPD s/d Tahun 2023 (%)		Ket
					I		II		III		IV			9=5+6+7+8		
1	2	3	4		5		6	7	8	9=5+6+7+8		10=11/6*100		11		
			K	Rp.	K	Rp.	K	Rp.	K	Rp.	K	Rp.	K	Rp.		
X.XX.01	<b>PROGRAM PENUNJANG URUSAN PEMERINTAHAN DAERAH KABUPATEN/KOTA</b>			20.194.656		2.295.101		0		0		0		2.295.101		11,36
		Indeks kepuasan masyarakat atas kinerja perangkat daerah	85 %		92,68		0		0		0		92,68		109,04	
X.XX.01.2.01	<i>Perencanaan, Penganggaran, dan Evaluasi Kinerja Perangkat Daerah</i>			63.083		8.648		0		0		0		8.648		13,71
		<i>Jumlah dokumen PEP yang tersusun sesuai standar</i>	<i>29 Dokumen</i>		8		0		0		0		8		27,59	
X.XX.01.2.01.01	Penyusunan Dokumen Perencanaan Perangkat Daerah			48.573		5.328		0		0		0		5.328		10,97
		Jumlah dokumen Renstra dan Renja yang tersusun	3 Dokumen		1		0		0		0		1		33,33	
		Jumlah dokumen perencanaan pembangunan PD yang tersusun	17 Dokumen		4		0		0		0		4		23,53	
X.XX.01.2.01.07	Evaluasi Kinerja Perangkat Daerah			14.510		3.320		0		0		0		3.320		22,88
		Jumlah dokumen evaluasi dan pelaporan kinerja PD yang tersusun	9 dokumen		3		0		0		0		3		33,33	
X.XX.01.2.02	<i>Administrasi Keuangan Perangkat Daerah</i>			15.415.835		1.785.539		0		0		0		1.785.539		11,58
		<i>Jumlah dokumen Administrasi dan Pelaporan Keuangan yang tersusun sesuai standar</i>	<i>67 Dokumen</i>		16		0		0		0		16		23,88	
X.XX.01.2.02.01	Penyediaan Gaji dan Tunjangan ASN			15.295.754		1.768.487		0		0		0		1.768.487		11,56
		Jumlah ASN yang terbayarkan	120 Orang/Bulan		115		0		0		0		115		95,83	
X.XX.01.2.02.02	Penyediaan Administrasi Pelaksanaan Tugas ASN			73.800		11.080		0		0		0		11.080		15,01
		Jumlah dokumen hasil penyediaan administrasi	12 Dokumen		3		0		0		0		3		25	

No	Program / Kegiatan / Sub Kegiatan	Indikator Kinerja Program (Outcome) / Kegiatan (Output) / Sub Kegiatan	Target Kinerja dan Anggaran Renja OPD Tahun Berjalan (2023) yang Dievaluasi		Realisasi Kinerja pada Triwulan								Realisasi Capaian Kinerja dan Anggaran Renja OPD yang Dievaluasi		Tingkat Capaian Kinerja dan Realisasi Anggaran Renstra OPD s/d Tahun 2023 (%)		Ket
					I		II		III		IV						
1	2	3	4		5		6	7	8	9=5+6+7+8		10=11/6*100 (%)		11			
			K	Rp.	K	Rp.	K	Rp.	K	Rp.	K	Rp.	K	Rp.			
		pelaksanaan tugas ASN yang tersedia															
X.XX.01.2.02.03	Pelaksanaan Penatausahaan dan Pengujian/Verifikasi Keuangan SKPD			46.281		5.972	0	0	0	0		5.972		12,9			
		Jumlah Panitia Pelaksana Kegiatan yang terbayar honorariumnya	25 Orang		23	0	0	0	0		23		92				
		Jumlah Dokumen pelaporan keuangan yang tersusun	67 Dokumen		16	0	0	0	0		16		23,88				
<b>X.XX.01.2.03</b>	<b>Administrasi Barang Milik Daerah pada Perangkat Daerah</b>			<b>705.000</b>		<b>0</b>	<b>0</b>	<b>0</b>	<b>0</b>		<b>0</b>		<b>0</b>				
		<b>Jumlah Dokumen Administrasi Barang Milik Daerah</b>	<b>14 Dokumen</b>		<b>0</b>	<b>0</b>	<b>0</b>	<b>0</b>	<b>0</b>		<b>0</b>		<b>0</b>				
X.XX.01.2.03.02	Pengamanan Barang Milik Daerah SKPD			705.000		0	0	0	0		0		0				
		Jumlah Gedung yang di asuransikan	1 Dokumen		0	0	0	0	0		0		0				
<b>X.XX.01.2.05</b>	<b>Administrasi Kepegawaian Perangkat Daerah</b>			<b>15.000</b>		<b>0</b>	<b>0</b>	<b>0</b>	<b>0</b>		<b>0</b>		<b>0</b>				
		<b>Jumlah Dokumen Administrasi Kepegawaian</b>	<b>75 Dokumen</b>		<b>0</b>	<b>0</b>	<b>0</b>	<b>0</b>	<b>0</b>		<b>0</b>		<b>0</b>				
X.XX.01.2.05.09	Pendidikan dan Pelatihan Pegawai Berdasarkan Tugas dan Fungsi			15.000		0	0	0	0		0		0				
		Jumlah Pegawai Berdasarkan Tugas dan Fungsi yang Mengikuti Pendidikan dan Pelatihan	2 orang		0	0	0	0	0		0		0				
<b>X.XX.01.2.06</b>	<b>Administrasi Umum Perangkat Daerah</b>			<b>338.649</b>		<b>82.428</b>	<b>0</b>	<b>0</b>	<b>0</b>		<b>82.428</b>		<b>24,34</b>				
		<b>Jumlah Dokumen Administrasi Umum Perangkat Daerah</b>	<b>5 Dokumen</b>		<b>3</b>	<b>0</b>	<b>0</b>	<b>0</b>	<b>0</b>		<b>3</b>		<b>60</b>				
X.XX.01.2.06.01	Penyediaan Komponen Instalasi Listrik/Penerangan Bangunan Kantor			3.600		1.954	0	0	0		1.954		54,28				
		Jumlah Paket Komponen Instalasi Listrik/Penerangan Bangunan Kantor	1 Paket		1	0	0	0	0		1		100				
X.XX.01.2.06.02	Penyediaan Peralatan dan Perlengkapan Kantor			10.000		2.838	0	0	0		2.838		28,38				
		Jumlah paket Peralatan dan Perlengkapan Kantor yang	1 Paket		1	0	0	0	0		1		100				

No	Program / Kegiatan / Sub Kegiatan	Indikator Kinerja Program (Outcome) / Kegiatan (Output) / Sub Kegiatan	Target Kinerja dan Anggaran Renja OPD Tahun Berjalan (2023) yang Dievaluasi		Realisasi Kinerja pada Triwulan								Realisasi Capaian Kinerja dan Anggaran Renja OPD yang Dievaluasi	Tingkat Capaian Kinerja dan Realisasi Anggaran Renstra OPD s/d Tahun 2023 (%)		Ket
					I		II		III		IV			9=5+6+7+8		
1	2	3	4		5		6	7	8	9=5+6+7+8		10=11/6*100		11		
			K	Rp.	K	Rp.	K	Rp.	K	Rp.	K	Rp.	K	Rp.		
		Disediakan														
X.XX.01.2.06.03	Penyediaan Peralatan Rumah Tangga			6.000		830	0	0	0	0		830		13,83		
		Jumlah Paket Peralatan Rumah Tangga yang Disediakan	1 Paket		1	0	0	0	0		1		100			
X.XX.01.2.06.04	Penyediaan Bahan Logistik Kantor			70.005		17.908	0	0	0	0		17.908		25,58		
		Jumlah Paket Bahan Logistik Kantor yang Disediakan	4 Paket		4	0	0	0	0		4		100			
		Jumlah penyediaan makanan dan minuman rapat	800 Orang		345	0	0	0	0		345		43,13			
		Jumlah penyediaan makanan dan minuman tamu/ kegiatan lain	800 Orang		201	0	0	0	0		201		25,13			
X.XX.01.2.06.05	Penyediaan Barang Cetak dan Penggandaan			120.000		23.280	0	0	0	0		23.280		19,4		
		Jumlah Paket Barang Cetak dan Penggandaan yang Disediakan	4 Paket		4	0	0	0	0		4		100			
X.XX.01.2.06.06	Penyediaan Bahan Bacaan dan Peraturan Perundang-undangan			7.200		1.800	0	0	0	0		1.800		25		
		Jumlah Dokumen Bahan Bacaan dan Peraturan Perundang-Undangan yang Disediakan	2 Dokumen		1	0	0	0	0		1		50			
X.XX.01.2.06.08	Fasilitasi Kunjungan Tamu			21.200		210	0	0	0	0		210		0,99		
		Jumlah Laporan Fasilitasi Kunjungan Tamu	15 Laporan		1	0	0	0	0		1		6,67			
X.XX.01.2.06.09	Penyelenggaraan Rapat Koordinasi dan Konsultasi SKPD			100.644		33.609	0	0	0	0		33.609		33,39		
		Jumlah Laporan Penyelenggaraan Rapat Koordinasi dan Konsultasi SKPD	6 Laporan		2	0	0	0	0		2		33,33			
<b>X.XX.01.2.07</b>	<b>Pengadaan Barang Milik Daerah Penunjang Urusan Pemerintah Daerah</b>			<b>704.415</b>		<b>6.365</b>	<b>0</b>	<b>0</b>	<b>0</b>	<b>0</b>		<b>6.365</b>		<b>0,9</b>		
		<b>Jumlah pengadaan Barang Milik Daerah</b>	<b>1 Unit</b>		<b>0</b>	<b>0</b>	<b>0</b>	<b>0</b>	<b>0</b>	<b>0</b>		<b>0</b>		<b>0</b>		
		<b>Jumlah laporan pengadaan barang milik daerah</b>	<b>2 Unit</b>		<b>0</b>	<b>0</b>	<b>0</b>	<b>0</b>	<b>0</b>	<b>0</b>		<b>0</b>		<b>0</b>		
X.XX.01.2.07.02	Pengadaan Kendaraan Dinas Operasional atau Lapangan			595.000		0	0	0	0	0		0		0		



No	Program / Kegiatan / Sub Kegiatan	Indikator Kinerja Program (Outcome) / Kegiatan (Output) / Sub Kegiatan	Target Kinerja dan Anggaran Renja OPD Tahun Berjalan (2023) yang Dievaluasi		Realisasi Kinerja pada Triwulan								Realisasi Capaian Kinerja dan Anggaran Renja OPD yang Dievaluasi		Tingkat Capaian Kinerja dan Realisasi Anggaran Renstra OPD s/d Tahun 2023 (%)		Ket
					I		II		III		IV						
1	2	3	4		5		6	7	8	9=5+6+7+8		10=11/6*100		11			
			K	Rp.	K	Rp.	K	Rp.	K	Rp.	K	Rp.	K	Rp.			
		Jumlah Unit Kendaraan Dinas Operasional atau Lapangan yang Disediakan	2 unit		0		0	0	0	0		0	0				
X.XX.01.2.07.06	Pengadaan Peralatan dan Mesin Lainnya			103.516		515		0	0	0		515		0,5			
		Jumlah Unit Peralatan dan Mesin Lainnya yang Disediakan	3 unit		3		0	0	0		3		100				
X.XX.01.2.07.10	Pengadaan Sarana dan Prasarana Gedung Kantor atau Bangunan Lainnya			5.899		5.850		0	0	0		5.850		99,17			
		Jumlah Unit Sarana dan Prasarana Gedung Kantor atau Bangunan Lainnya yang Disediakan	1 unit		0		0	0	0		0		0				
<b>X.XX.01.2.08</b>	<b>Penyediaan Jasa Penunjang Urusan Pemerintahan Daerah</b>			<b>2.049.116</b>		<b>285.252</b>		<b>0</b>	<b>0</b>	<b>0</b>		<b>285.252</b>		<b>13,92</b>			
		<b>Jumlah laporan penyediaan jasa penunjang urusan pemerintah daerah</b>	<b>50 Laporan</b>		<b>9</b>		<b>0</b>	<b>0</b>	<b>0</b>		<b>9</b>		<b>18</b>				
X.XX.01.2.08.01	Penyediaan Jasa Surat Menyurat			1.000		500		0	0	0		500		50			
		Jumlah Laporan Penyediaan Jasa Surat Menyurat	1 Laporan		0		0	0	0		0		0				
X.XX.01.2.08.02	Penyediaan Jasa Komunikasi, Sumber Daya Air dan Listrik			1.120.093		185.017		0	0	0		185.017		16,52			
		Jumlah Laporan Penyediaan Jasa Komunikasi, Sumber Daya Air dan Listrik yang Disediakan	5 Laporan		5		0	0	0		5		100				
X.XX.01.2.08.04	Penyediaan Jasa Pelayanan Umum Kantor			928.023		99.734		0	0	0		99.734		10,75			
		Jumlah Laporan Penyediaan Jasa Pelayanan Umum Kantor yang Disediakan	44 Laporan		3		0	0	0		3		6,82				
<b>X.XX.01.2.09</b>	<b>Pemeliharaan Barang Milik Daerah Penunjang Urusan Pemerintahan Daerah</b>			<b>903.558</b>		<b>126.869</b>		<b>0</b>	<b>0</b>	<b>0</b>		<b>126.869</b>		<b>14,04</b>			
		<b>Jumlah Barang Milik Daerah yang terpelihara</b>	<b>52 Unit</b>		<b>6</b>		<b>0</b>	<b>0</b>	<b>0</b>		<b>6</b>		<b>11,54</b>				
X.XX.01.2.09.02	Penyediaan Jasa Pemeliharaan, Biaya Pemeliharaan, Pajak, dan Perizinan Kendaraan Dinas Operasional atau Lapangan			529.943		80.261		0	0	0		80.261		15,15			
		Jumlah Kendaraan Dinas Operasional atau Lapangan	25 unit		4		0	0	0		4		16				

No	Program / Kegiatan / Sub Kegiatan	Indikator Kinerja Program (Outcome) / Kegiatan (Output) / Sub Kegiatan	Target Kinerja dan Anggaran Renja OPD Tahun Berjalan (2023) yang Dievaluasi		Realisasi Kinerja pada Triwulan								Realisasi Capaian Kinerja dan Anggaran Renja OPD yang Dievaluasi		Tingkat Capaian Kinerja dan Realisasi Anggaran Renstra OPD s/d Tahun 2023 (%)		Ket
					I		II		III		IV						
1	2	3	4		5		6	7	8	9=5+6+7+8		10=11/6*100 (%)		11			
			K	Rp.	K	Rp.	K	Rp.	K	Rp.	K	Rp.	K	Rp.			
		yang Dipelihara dan dibayarkan Pajak dan Perizinannya															
X.XX.01.2.09.05	Pemeliharaan Mebel			2.000		0	0	0	0		0		0				
		Jumlah Mebel yang Dipelihara	5 unit			0	0	0	0		0		0				
X.XX.01.2.09.06	Pemeliharaan Peralatan dan Mesin Lainnya			41.491		4.696	0	0	0		4.696		11,32				
		Jumlah Peralatan dan Mesin Lainnya yang Dipelihara	20 unit			0	0	0	0		0		0				
X.XX.01.2.09.09	Pemeliharaan/Rehabilitasi Gedung Kantor dan Bangunan Lainnya			307.876		40.573	0	0	0		40.573		13,18				
		Jumlah Gedung Kantor dan Bangunan Lainnya yang Dipelihara/Direhabilitasi	1 unit			1	0	0	0		1		100				
X.XX.01.2.09.10	Pemeliharaan/Rehabilitasi Sarana dan Prasarana Gedung Kantor atau Bangunan Lainnya			22.247		1.340	0	0	0		1.340		6,02				
		Jumlah Sarana dan Prasarana Gedung Kantor atau Bangunan Lainnya yang Dipelihara/Direhabilitasi	1 unit			1	0	0	0		1		100				
<b>3.30.03</b>	<b>PROGRAM PENINGKATAN SARANA DISTRIBUSI PERDAGANGAN</b>			<b>6.426.985</b>		<b>1.202.345</b>	<b>0</b>	<b>0</b>	<b>0</b>		<b>1.202.345</b>		<b>18,71</b>				
		Cakupan pengelolaan pasar rakyat	95 %			80	0	0	0		80		84,21				
		Kontribusi Pendapatan Pasar terhadap PAD	4,5 %			3,137	0	0	0		3,137		69,71				
		Peningkatan ketersediaan sarana dan prasarana gudang SRG	10 %			0	0	0	0		0		0				
		Peningkatan ketersediaan sarana dan prasarana pasar rakyat	10 %			0	0	0	0		0		0				
<b>3.30.03.2.01</b>	<b>Pembangunan dan Pengelolaan Sarana Distribusi Perdagangan</b>			<b>6.409.235</b>		<b>1.201.435</b>	<b>0</b>	<b>0</b>	<b>0</b>		<b>1.201.435</b>		<b>18,75</b>				
		Jumlah sarana distribusi perdagangan yang dikelola	29 Unit			29	0	0	0		29		100				
		Jumlah sarana Distribusi Perdagangan yang dibangun/ Direvitalisasi	20 Unit			0	0	0	0		0		0				
		Realisasi penerimaan retribusi	10970000000			1277802032	0	0	0		1277802032		11,65				

No	Program / Kegiatan / Sub Kegiatan	Indikator Kinerja Program (Outcome) / Kegiatan (Output) / Sub Kegiatan	Target Kinerja dan Anggaran Renja OPD Tahun Berjalan (2023) yang Dievaluasi		Realisasi Kinerja pada Triwulan								Realisasi Capaian Kinerja dan Anggaran Renja OPD yang Dievaluasi		Tingkat Capaian Kinerja dan Realisasi Anggaran Renstra OPD s/d Tahun 2023 (%)		Ket
					I		II		III		IV						
1	2	3	4		5		6	7	8	9=5+6+7+8		10=11/6*100		11			
			K	Rp.	K	Rp.	K	Rp.	K	Rp.	K	Rp.	K	Rp.			
3.30.03.2.01.01	Penyediaan Sarana Distribusi Perdagangan			1.860.035		33.234	0	0	0	0		33.234		1,79			
		Jumlah Sarana Distribusi Perdagangan	29 unit		29		0	0	0	0		29		100			
		Jumlah Pasar yang Direvitalisasi atau dibangun	20 Unit		0		0	0	0	0		0		0			
		Jumlah Gudang yang Direvitalisasi atau dibangun	1 Unit		0		0	0	0	0		0		0			
3.30.03.2.01.02	Fasilitasi Pengelolaan Sarana Distribusi Perdagangan			4.549.200		1.168.201	0	0	0	0		1.168.201		25,68			
		Jumlah Fasilitasi Pengelolaan Sarana Distribusi Perdagangan	143 unit		0		0	0	0	0		0		0			
		Realisasi Penerimaan Retribusi Pasar	4,4 %		56,526		0	0	0	0		56,526		1284,68			
		Penerimaan Retribusi Pasar	10837000000		1245985032		0	0	0	0		1245985032		11,5			
		Penerimaan Retribusi Gudang	888000000		0		0	0	0	0		0		0			
		Penerimaan Retribusi Trade Center	53000000		0		0	0	0	0		0		0			
		Terlaksananya Kebersihan Pasar	100 %		0		0	0	0	0		0		0			
		Terlaksananya Keamanan Pasar	100 %		0		0	0	0	0		0		0			
<b>3.30.03.2.02</b>	<b>Pembinaan Terhadap Pengelola Sarana Distribusi Perdagangan Masyarakat di Wilayah Kerjanya</b>			<b>17.750</b>		<b>910</b>	<b>0</b>	<b>0</b>	<b>0</b>	<b>0</b>		<b>910</b>		<b>5,13</b>			
		<b>Jumlah Dokumen Hasil Pembinaan dan Pengendalian kepada Pengelola Sarana Distribusi Perdagangan</b>	<b>12 Dokumen</b>		<b>0</b>		<b>0</b>	<b>0</b>	<b>0</b>	<b>0</b>		<b>0</b>		<b>0</b>			
3.30.03.2.02.01	Pembinaan dan Pengendalian Pengelola Sarana Distribusi Perdagangan			17.750		910	0	0	0	0		910		5,13			
		Jumlah Dokumen Hasil Pembinaan dan Pengendalian kepada Pengelola Sarana Distribusi Perdagangan	12 Dokumen		0		0	0	0	0		0		0			
		Jumlah Pengelola Sarana Distribusi Perdagangan yang dibina	142 Pengelola		0		0	0	0	0		0		0			
<b>3.30.04</b>	<b>PROGRAM STABILISASI HARGA BARANG KEBUTUHAN POKOK DAN BARANG PENTING</b>			<b>46.576</b>		<b>7.684</b>	<b>0</b>	<b>0</b>	<b>0</b>	<b>0</b>		<b>7.684</b>		<b>16,5</b>			

No	Program / Kegiatan / Sub Kegiatan	Indikator Kinerja Program (Outcome) / Kegiatan (Output) / Sub Kegiatan	Target Kinerja dan Anggaran Renja OPD Tahun Berjalan (2023) yang Dievaluasi		Realisasi Kinerja pada Triwulan								Realisasi Capaian Kinerja dan Anggaran Renja OPD yang Dievaluasi	Tingkat Capaian Kinerja dan Realisasi Anggaran Renstra OPD s/d Tahun 2023 (%)		Ket
					I		II		III		IV			9=5+6+7+8		
1	2	3	4		5		6	7	8	9=5+6+7+8		10=11/6*100		11		
			K	Rp.	K	Rp.	K	Rp.	K	Rp.	K	Rp.	K	Rp.		
		Cakupan pembinaan fasilitas perdagangan, pengendalian bahan pokok dan barang penting, pengawasan barang bersubsidi serta pelaksanaan promosi	100 %		25		0	0	0		25		25			
3.30.04.2.02	Pengendalian Harga, dan Stok Barang Kebutuhan Pokok dan Barang Penting di Tingkat Pasar Kabupaten/Kota			22.499		5.046	0	0	0		5.046		22,43			
		"Jumlah Laporan Pelaksanaan Operasi Pasar Reguler dan Pasar Khusus yang Berdampak dalam 1 (Satu) Kabupaten/Kota"	240 Laporan		90		0	0	0		90		37,5			
		Jumlah Laporan Stok Barang Kebutuhan Pokok dan Barang Penting di Tingkat Pasar Kabupaten/Kota	48 Dokumen		12		0	0	0		12		25			
3.30.04.2.02.02	Pemantauan Harga dan Stok Barang Kebutuhan Pokok dan Barang Penting pada Pasar Rakyat yang Terintegrasi dalam Sistem Informasi Perdagangan			12.499		3.430	0	0	0		3.430		27,44			
		Jumlah Laporan Pemantauan Harga dan Stok Barang Kebutuhan Pokok dan Barang Penting pada Pasar Rakyat yang Terintegrasi dalam Sistem Informasi Perdagangan	48 laporan		12		0	0	0		12		25			
3.30.04.2.02.03	Pelaksanaan Operasi Pasar Reguler dan Pasar Khusus yang Berdampak dalam 1 (satu) Kabupaten/Kota			10.000		1.616	0	0	0		1.616		16,16			
		Jumlah Laporan Pelaksanaan Operasi Pasar Reguler dan Pasar Khusus yang Berdampak dalam 1 (Satu) Kabupaten/Kota	12 Laporan		3		0	0	0		3		25			
3.30.04.2.03	Pengawasan Pupuk dan Pestisida Bersubsidi di Tingkat Daerah Kabupaten/Kota			24.077		2.638	0	0	0		2.638		10,96			
		Jumlah Laporan Pengawasan terhadap pengadaan dan penyaluran Pupuk dan Pestisida Bersubsidi di Tingkat Daerah Kabupaten/ Kota	36 Dokumen		9		0	0	0		9		25			

No	Program / Kegiatan / Sub Kegiatan	Indikator Kinerja Program (Outcome) / Kegiatan (Output) / Sub Kegiatan	Target Kinerja dan Anggaran Renja OPD Tahun Berjalan (2023) yang Dievaluasi		Realisasi Kinerja pada Triwulan								Realisasi Capaian Kinerja dan Anggaran Renja OPD yang Dievaluasi		Tingkat Capaian Kinerja dan Realisasi Anggaran Renstra OPD s/d Tahun 2023 (%)		Ket
					I		II		III		IV						
1	2	3	4		5		6		7		8		9=5+6+7+8		10=11/6*100		11
			K	Rp.	K	Rp.	K	Rp.	K	Rp.	K	Rp.	K	Rp.	K	Rp.	
3.30.04.2.03.01	Pemeriksaan Kelengkapan Legalitas Dokumen Perizinan			10.000		1.196	0	0	0	0		1.196		11,96			
		Jumlah Dokumen Kelengkapan Legalitas Dokumen Perizinan	36 Dokumen		6		0	0	0	0		6		16,67			
		Jumlah Distributor Pupuk bersubsidi dan KPL yang diperiksa Kelengkapan Legalitas Dokumen Perizinan	141 Pelaku		48		0	0	0	0		48		34,04			
3.30.04.2.03.02	Pengawasan Pengadaan Pupuk dan Pestisida Bersubsidi			6.447		533	0	0	0	0		533		8,27			
		Jumlah Pengawasan Pengadaan Pupuk dan Pestisida Bersubsidi	12 kali		3		0	0	0	0		3		25			
3.30.04.2.03.03	Pengawasan Penyaluran dan Penggunaan Pupuk dan Pestisida Bersubsidi			7.630		909	0	0	0	0		909		11,91			
		Jumlah Laporan Pengawasan Penyaluran dan Penggunaan Pupuk dan Pestisida Bersubsidi dengan Realisasi Minimal 90%	12 Laporan		3		0	0	0	0		3		25			
<b>3.30.05</b>	<b>PROGRAM PENGEMBANGAN EKSPOR</b>			<b>273.788</b>		<b>3.197</b>	<b>0</b>	<b>0</b>	<b>0</b>	<b>0</b>		<b>3.197</b>		<b>1,17</b>			
		Nilai Ekspor	1165757000000 Rupiah		1752003742998,5		0	0	0	0		1752003742998,5		15,03			
<b>3.30.05.2.01</b>	<b>Penyelenggaraan Promosi Dagang melalui Pameran Dagang dan Misi Dagang bagi Produk Ekspor Unggulan yang terdapat pada 1 (satu) Daerah Kabupaten/Kota</b>			<b>273.788</b>		<b>3.197</b>	<b>0</b>	<b>0</b>	<b>0</b>	<b>0</b>		<b>3.197</b>		<b>1,17</b>			
		Jumlah laporan keikutsertaan promosi dagang	1 Laporan		0		0	0	0	0		0		0			
3.30.05.2.01.01	Pembinaan dan Pengembangan Usaha Produk Ekspor Unggulan Kabupaten/Kota			28.788		1.251	0	0	0	0		1.251		4,35			
		Jumlah Pelaku Usaha Produk Ekspor Unggulan yang Dibina	8 Pelaku Usaha		0		0	0	0	0		0		0			
		Jumlah Peserta Pelatihan Pengembangan Ekspor	30 Orang		0		0	0	0	0		0		0			
3.30.05.2.01.05	Peningkatan Citra Produk Ekspor			245.000		1.946	0	0	0	0		1.946		0,79			
		Jumlah Produk Unggulan Ekspor Daerah yang Disusun Menjadi Materi Promosi	2 Produk		0		0	0	0	0		0		0			

No	Program / Kegiatan / Sub Kegiatan	Indikator Kinerja Program (Outcome) / Kegiatan (Output) / Sub Kegiatan	Target Kinerja dan Anggaran Renja OPD Tahun Berjalan (2023) yang Dievaluasi		Realisasi Kinerja pada Triwulan								Realisasi Capaian Kinerja dan Anggaran Renja OPD yang Dievaluasi		Tingkat Capaian Kinerja dan Realisasi Anggaran Renstra OPD s/d Tahun 2023 (%)		Ket
					I		II		III		IV						
1	2	3	4		5		6	7	8	9=5+6+7+8		10=11/6*100		11			
			K	Rp.	K	Rp.	K	Rp.	K	Rp.	K	Rp.	K	Rp.			
3.30.06	<b>PROGRAM STANDARDISASI DAN PERLINDUNGAN KONSUMEN</b>			71.422		8.665	0	0	0	0		8.665		12,13			
		Cakupan fasilitasi perlindungan konsumen	95 %		25	0	0	0	0		25		26,32				
		Prosentase fasilitasi perlindungan konsumen	20 %		7	0	0	0	0		7		35				
3.30.06.2.01	<i>Pelaksanaan Metrologi Legal, Berupa Tera, Tera Ulang, dan Pengawasan</i>			71.422		8.665	0	0	0		8.665		12,13				
		Jumlah laporan pelaksanaan tera dan tera ulang	12 Laporan		3	0	0	0	0		3		25				
3.30.06.2.01.01	Pelaksanaan Metrologi Legal, Berupa Tera, Tera Ulang			57.422		6.977	0	0	0		6.977		12,15				
		Jumlah Alat Ukur, Alat Takar, Alat Timbang, dan Alat Perlengkapan Ditera Ulang	11151 Unit		2170	0	0	0	0		2170		19,46				
		Realisasi Retribusi Tera/ Tera Ulang	119000000 Rupiah		36855500	0	0	0	0		36855500		30,97				
3.30.06.2.01.02	Pengawasan/Penyuluhan Metrologi Legal			14.000		1.689	0	0	0		1.689		12,06				
		Jumlah Pelaku Usaha di Bidang Metrologi Legal yang Dibina	100 Orang		0	0	0	0	0		0		0				
3.30.07	<b>PROGRAM PENGGUNAAN DAN PEMASARAN PRODUK DALAM NEGERI</b>			325.400		49.754	0	0	0		49.754		15,29				
		Cakupan bina kelompok pedagang/ usaha informal	70 %		9	0	0	0	0		9		12,86				
3.30.07.2.01	<i>Pelaksanaan Promosi, Pemasaran dan Peningkatan Penggunaan Produk Dalam Negeri</i>			325.400		49.754	0	0	0		49.754		15,29				
		Jumlah laporan pelaksanaan pameran produk dalam negeri	1 laporan		0	0	0	0	0		0		0				
3.30.07.2.01.01	Pelaksanaan Promosi Penggunaan Produk Dalam Negeri di Tingkat Kabupaten/Kota			138.000		31.206	0	0	0		31.206		22,61				
		Jumlah UMKM yang Melaksanakan Promosi Penggunaan Produk Dalam Negeri di Tingkat Kabupaten/Kota	350 UMKM		620	0	0	0	0		620		177,14				
		Jumlah PKL yang dibina	250 Orang		5	0	0	0	0		5		2				

No	Program / Kegiatan / Sub Kegiatan	Indikator Kinerja Program (Outcome) / Kegiatan (Output) / Sub Kegiatan	Target Kinerja dan Anggaran Renja OPD Tahun Berjalan (2023) yang Dievaluasi		Realisasi Kinerja pada Triwulan								Realisasi Capaian Kinerja dan Anggaran Renja OPD yang Dievaluasi		Tingkat Capaian Kinerja dan Realisasi Anggaran Renstra OPD s/d Tahun 2023 (%)		Ket
					I		II		III		IV						
1	2	3	4		5		6	7	8	9=5+6+7+8		10=11/6*100 (%)		11			
			K	Rp.	K	Rp.	K	Rp.	K	Rp.	K	Rp.	K	Rp.			
3.30.07.2.01.03	Peningkatan Sistem dan Jaringan Informasi Perdagangan			187.400		18.548		0		0		0		18.548		9,9	
		Jumlah Data dan Informasi Sistem dan Jaringan Informasi Perdagangan	2 Dokumen		0		0		0		0		0		0		
		Jumlah PKL yang berjualan ditempat yang diijinkan	250 Orang		10		0		0		0		10		4		
JUMLAH				27.338.828		3.566.746							3.566.746				
<b>Rata - rata capaian kinerja OPD (%)</b>												<b>30,9</b>	<b>13,05</b>				
<b>Predikat Kinerja</b>												<b>Sangat Tinggi</b>	<b>Rendah</b>				
Faktor pendorong keberhasilan kinerja : Komitmen terhadap target kinerja																	
Faktor penghambat keberhasilan kinerja : 1. Revitalisasi Pasar belum dilaksanakan karena dikhawatirkan mengganggu proses jual beli di pasar menjelang lebaran 2. Sub. Kegiatan Peningkatan Citra Produk Ekspor belum dilaksanakan karena belum adanya jadwal keikutsertaan pameran 3. Kurangnya administrasi lelang pada pengadaan jasa asuransi																	
Tindak lanjut yang diperlukan dalam triwulan berikutnya : Masih terdapat beberapa kegiatan / sub kegiatan yang nilai capaian TW I belum mencapai target bahkan masih 0, sehingga perlu memberi perhatian untuk pelaksanaan pada TW berikutnya.																	
Tindak lanjut yang diperlukan dalam Renja OPD berikutnya -																	

**LAPORAN EVALUASI HASIL RENJA PERANGKAT DAERAH**  
**4.01.0.00.0.00.01.0001 BAGIAN PEMERINTAHAN**  
**PERIODE PELAKSANAAN : 2023**  
**TRIWULAN I**

(\* dalam ribu rupiah)

No	Program / Kegiatan / Sub Kegiatan	Indikator Kinerja Program (Outcome) / Kegiatan (Output) / Sub Kegiatan	Target Kinerja dan Anggaran Renja OPD Tahun Berjalan (2023) yang Dievaluasi		Realisasi Kinerja pada Triwulan								Realisasi Capaian Kinerja dan Anggaran Renja OPD yang Dievaluasi		Tingkat Capaian Kinerja dan Realisasi Anggaran Renstra OPD s/d Tahun 2023 (%)		Ket
					I		II		III		IV						
1	2	3	4		5		6		7		8		9=5+6+7+8		10=11/6*100		11
			K	Rp.	K	Rp.	K	Rp.	K	Rp.	K	Rp.	K	Rp.	K	Rp.	
X.XX.01	<b>PROGRAM PENUNJANG URUSAN PEMERINTAHAN DAERAH KABUPATEN/KOTA</b>			176.908		26.118		0		0		0		26.118		14,76	
		Indeks kepuasan masyarakat atas kinerja perangkat daerah (Bag Pemerintahan)	85 Indeks		91,11		0		0		0		91,11		107,19		
		Indeks Kepuasan Masyarakat atas Kinerja Perangkat Daerah	85 Indeks		0		0		0		0		0		0		
X.XX.01.2.02	<b>Administrasi Keuangan Perangkat Daerah</b>			22.912		3.770		0		0		0		3.770		16,45	
		Jumlah laporan pertanggungjawaban keuangan yang sesuai standar	12 Laporan		3		0		0		0		3		25		
X.XX.01.2.02.02	Penyediaan Administrasi Pelaksanaan Tugas ASN			21.780		3.630		0		0		0		3.630		16,67	
		Jumlah Dokumen Hasil Penyediaan Administrasi Pelaksanaan Tugas ASN	12 dokumen		3		0		0		0		3		25		
X.XX.01.2.02.03	Pelaksanaan Penatausahaan dan Pengujian/Verifikasi Keuangan SKPD			1.132		140		0		0		0		140		12,37	
		Jumlah Dokumen Penatausahaan dan Pengujian / Verifikasi Keuangan SKPD	1 Dokumen		1		0		0		0		1		100		
X.XX.01.2.06	<b>Administrasi Umum Perangkat Daerah</b>			74.383		6.563		0		0		0		6.563		8,82	
		Cakupan layanan pendukung perkantoran sesuai standar	80 Persen		17,54		0		0		0		17,54		21,93		
X.XX.01.2.06.02	Penyediaan Peralatan dan Perlengkapan Kantor			8.994		1.372		0		0		0		1.372		15,25	
		Jumlah paket peralatan dan perlengkapan kantor yang disediakan	3 paket		1		0		0		0		1		33,33		
X.XX.01.2.06.04	Penyediaan Bahan Logistik Kantor			3.300		678		0		0		0		678		20,55	
		Jumlah paket bahan logistik kantor yang disediakan	1 paket		1		0		0		0		1		100		
X.XX.01.2.06.05	Penyediaan Barang Cetakan dan Penggandaan			7.715		1.483		0		0		0		1.483		19,22	
		Jumlah paket barang cetakan dan penggandaan yang disediakan	2 paket		1		0		0		0		1		50		
X.XX.01.2.06.06	Penyediaan Bahan Bacaan dan Peraturan Perundang-undangan			2.400		600		0		0		0		600		25	
		Jumlah dokumen bahan bacaan dan peraturan perundang-undangan yang disediakan	1 paket		1		0		0		0		1		100		



No	Program / Kegiatan / Sub Kegiatan	Indikator Kinerja Program (Outcome) / Kegiatan (Output) / Sub Kegiatan	Target Kinerja dan Anggaran Renja OPD Tahun Berjalan (2023) yang Dievaluasi		Realisasi Kinerja pada Triwulan								Realisasi Capaian Kinerja dan Anggaran Renja OPD yang Dievaluasi		Tingkat Capaian Kinerja dan Realisasi Anggaran Renstra OPD s/d Tahun 2023 (%)		Ket
					I		II		III		IV						
1	2	3	4		5		6		7		8		9=5+6+7+8		10=11/6*100		11
			K	Rp.	K	Rp.	K	Rp.	K	Rp.	K	Rp.	K	Rp.	K	Rp.	
X.XX.01.2.06.09	Penyelenggaraan Rapat Koordinasi dan Konsultasi SKPD			51.974		2.430		0		0		0		2.430		4,68	
		Jumlah laporan penyelenggaraan rapat koordinasi dan konsultasi SKPD	50 laporan		6		0		0		0		6		12		
<b>X.XX.01.2.08</b>	<b>Penyediaan Jasa Penunjang Urusan Pemerintahan Daerah</b>			<b>47.282</b>		<b>7.801</b>		<b>0</b>		<b>0</b>		<b>0</b>		<b>7.801</b>		<b>16,5</b>	
		<b>Jumlah laporan penggunaan jasa penunjang urusan yang sesuai ketentuan</b>	<b>15 Laporan</b>		<b>3</b>		<b>0</b>		<b>0</b>		<b>0</b>		<b>3</b>		<b>20</b>		
X.XX.01.2.08.01	Penyediaan Jasa Surat Menyurat			1.450		850		0		0		0		850		58,62	
		Jumlah laporan penyediaan jasa surat menyurat	1 laporan		1		0		0		0		1		100		
X.XX.01.2.08.04	Penyediaan Jasa Pelayanan Umum Kantor			45.832		6.951		0		0		0		6.951		15,17	
		Jumlah laporan penyediaan jasa pelayanan umum kantor yang disediakan	14 laporan		2		0		0		0		2		14,29		
<b>X.XX.01.2.09</b>	<b>Pemeliharaan Barang Milik Daerah Penunjang Urusan Pemerintahan Daerah</b>			<b>32.331</b>		<b>7.985</b>		<b>0</b>		<b>0</b>		<b>0</b>		<b>7.985</b>		<b>24,7</b>	
		<b>Jumlah unit BMD yang dipelihara sesuai standar</b>	<b>12 unit</b>		<b>4</b>		<b>0</b>		<b>0</b>		<b>0</b>		<b>4</b>		<b>33,33</b>		
X.XX.01.2.09.02	Penyediaan Jasa Pemeliharaan, Biaya Pemeliharaan, Pajak, dan Perizinan Kendaraan Dinas Operasional atau Lapangan			25.835		7.550		0		0		0		7.550		29,22	
		Jumlah kendaraan dinas operasional atau lapangan yang dipelihara dan dibayarkan pajak dan perizinannya	2 unit		1		0		0		0		1		50		
X.XX.01.2.09.06	Pemeliharaan Peralatan dan Mesin Lainnya			6.496		435		0		0		0		435		6,7	
		Jumlah peralatan dan mesin lainnya yang dipelihara	10 unit		3		0		0		0		3		30		
<b>4.01.02</b>	<b>PROGRAM PEMERINTAHAN DAN KESEJAHTERAAN RAKYAT</b>			<b>564.761</b>		<b>122.032</b>		<b>0</b>		<b>0</b>		<b>0</b>		<b>122.032</b>		<b>21,61</b>	
		<b>Persentase Fasilitas Tata Pemerintahan</b>	<b>100 Persen</b>		<b>41,94</b>		<b>0</b>		<b>0</b>		<b>0</b>		<b>41,94</b>		<b>41,94</b>		
		<b>Persentase fasilitas kerja sama</b>	<b>100 Persen</b>		<b>50</b>		<b>0</b>		<b>0</b>		<b>0</b>		<b>50</b>		<b>50</b>		
<b>4.01.02.2.01</b>	<b>Administrasi Tata Pemerintahan</b>			<b>552.402</b>		<b>121.472</b>		<b>0</b>		<b>0</b>		<b>0</b>		<b>121.472</b>		<b>21,99</b>	
		<b>Jumlah dokumen administrasi tata pemerintahan</b>	<b>31 dokumen</b>		<b>13</b>		<b>0</b>		<b>0</b>		<b>0</b>		<b>13</b>		<b>41,94</b>		
4.01.02.2.01.01	Penataan Administrasi Pemerintahan			133.951		10.692		0		0		0		10.692		7,98	
		Jumlah dokumen hasil penataan administrasi pemerintahan	12 dokumen		3		0		0		0		3		25		
4.01.02.2.01.02	Pengelolaan Administrasi Kewilayahan			226.056		79.483		0		0		0		79.483		35,16	
		Jumlah dokumen hasil pengelolaan administrasi kewilayahan	15 dokumen		6		0		0		0		6		40		
4.01.02.2.01.03	Fasilitasi Pelaksanaan Otonomi Daerah			192.395		31.297		0		0		0		31.297		16,27	

No	Program / Kegiatan / Sub Kegiatan	Indikator Kinerja Program (Outcome) / Kegiatan (Output) / Sub Kegiatan	Target Kinerja dan Anggaran Renja OPD Tahun Berjalan (2023) yang Dievaluasi		Realisasi Kinerja pada Triwulan								Realisasi Capaian Kinerja dan Anggaran Renja OPD yang Dievaluasi		Tingkat Capaian Kinerja dan Realisasi Anggaran Renstra OPD s/d Tahun 2023 (%)		Ket
					I		II		III		IV						
1	2	3	4		5		6		7		8		9=5+6+7+8		10=11/6*100		11
			K	Rp.	K	Rp.	K	Rp.	K	Rp.	K	Rp.	K	Rp.	K	Rp.	
		Jumlah dokumen hasil fasilitasi pelaksanaan otonomi daerah	4 dokumen		4		0		0		0		4		100		
<b>4.01.02.2.04</b>	<b>Fasilitasi Kerjasama Daerah</b>			<b>12.359</b>		<b>560</b>		<b>0</b>		<b>0</b>		<b>0</b>		<b>560</b>		<b>4,53</b>	
		<b>Jumlah dokumen fasilitasi kerja sama</b>	<b>6 dokumen</b>		<b>3</b>		<b>0</b>		<b>0</b>		<b>0</b>		<b>3</b>		<b>50</b>		
4.01.02.2.04.01	Fasilitasi Kerja Sama Dalam Negeri			8.449		560		0		0		0		560		6,63	
		Jumlah dokumen hasil fasilitasi kerja sama dalam negeri	5 dokumen		3		0		0		0		3		60		
4.01.02.2.04.03	Evaluasi Pelaksanaan Kerja Sama			3.910		0		0		0		0		0		0	
		Jumlah dokumen hasil evaluasi pelaksanaan kerja sama	1 laporan		0		0		0		0		0		0		
JUMLAH				741.669		148.150							148.150				
<b>Rata - rata capaian kinerja OPD (%)</b>															<b>34,09</b>	<b>19,98</b>	
<b>Predikat Kinerja</b>															<b>Sangat Tinggi</b>	<b>Tinggi</b>	
<p>Faktor pendorong keberhasilan kinerja :</p> <p>- Kegiatan-kegiatan sudah dilaksanakan sesuai jadwal yang telah ditetapkan sehingga laporan LPPD, LKPJ, SPM dan Penayangan RLPPD tersusun tepat waktu. - Pemetaan batas wilayah desa dan kelurahan juga telah dilaksanakan sesuai target yang telah ditetapkan.</p>																	
<p>Faktor penghambat keberhasilan kinerja :</p> <p>Beberapa Perangkat Daerah terlambat memberikan data terkait penyusunan LPPD, LKPJ dan SPM dapat teratasi dengan koordinasi lebih intensif terhadap PD tersebut</p>																	
<p>Tindak lanjut yang diperlukan dalam triwulan berikutnya :</p> <p>Target subkegiatan Fasilitasi Pelaksanaan Otonomi Daerah untuk dipertimbangkan perubahan pada dokumen renja perubahan tahun 2023 karena capaian fisik sudah 100% sementara capaian keuangan 16,27%. Kondisi ini diasumsikan ada efisiensi anggaran sebesar 83,73%, karena capaian fisik sudah 100% dan bukan subkegiatan rutin (rumah tangga)</p>																	
<p>Tindak lanjut yang diperlukan dalam Renja OPD berikutnya</p> <p>Mohon dicermati kembali dalam penentuan target capaian sehingga tidak terjadi kegiatan-kegiatan rutin capaian sudah 100% di triwulan 1</p>																	

**LAPORAN EVALUASI HASIL RENJA PERANGKAT DAERAH**  
**4.01.0.00.0.00.01.0002 BAGIAN KESEJAHTERAAN RAKYAT**  
**PERIODE PELAKSANAAN : 2023**  
**TRIWULAN I**

(\* dalam ribu rupiah)

No	Program / Kegiatan / Sub Kegiatan	Indikator Kinerja Program (Outcome) / Kegiatan (Output) / Sub Kegiatan	Target Kinerja dan Anggaran Renja OPD Tahun Berjalan (2023) yang Dievaluasi		Realisasi Kinerja pada Triwulan								Realisasi Capaian Kinerja dan Anggaran Renja OPD yang Dievaluasi		Tingkat Capaian Kinerja dan Realisasi Anggaran Renstra OPD s/d Tahun 2023 (%)		Ket
					I		II		III		IV		K	Rp.	K	Rp.	
1	2	3	4		5		6	7	8	9=5+6+7+8		10=11/6*100		11			
			K	Rp.	K	Rp.	K	Rp.	K	Rp.	K	Rp.	K	Rp.			
X.XX.01	<b>PROGRAM PENUNJANG URUSAN PEMERINTAHAN DAERAH KABUPATEN/KOTA</b>			349.860		77.227	0	0	0	0		77.227		22,07			
		Indeks kepuasan masyarakat atas kinerja perangkat daerah (Kesra)	85 Indeks		87,85		0	0	0	0	87,85		103,35				
X.XX.01.2.02	<b>Administrasi Keuangan Perangkat Daerah</b>			62.892		14.229	0	0	0	0		14.229		22,62			
		Jumlah laporan pertanggungjawaban keuangan yang sesuai standar	14 dokumen		4		0	0	0	0	4		28,57				
X.XX.01.2.02.02	Penyediaan Administrasi Pelaksanaan Tugas ASN			57.120		13.290	0	0	0	0		13.290		23,27			
		Jumlah dokumen penatausahaan dan pengujian/verifikasi keuangan SKPD	12 bulan		3		0	0	0	0	3		25				
X.XX.01.2.02.03	Pelaksanaan Penatausahaan dan Pengujian/Verifikasi Keuangan SKPD			5.772		939	0	0	0	0		939		16,27			
		Jumlah dokumen penatausahaan dan pengujian/verifikasi keuangan SKPD	12 bulan		3		0	0	0	0	3		25				
X.XX.01.2.06	<b>Administrasi Umum Perangkat Daerah</b>			100.201		14.684	0	0	0	0		14.684		14,65			
		Cakupan layanan pendukung perkantoran sesuai standar	85 %		21		0	0	0	0	21		24,71				
X.XX.01.2.06.02	Penyediaan Peralatan dan Perlengkapan Kantor			12.800		3.851	0	0	0	0		3.851		30,09			
		Jumlah paket peralatan dan perlengkapan kantor yang disediakan	3 paket		1		0	0	0	0	1		33,33				
X.XX.01.2.06.04	Penyediaan Bahan Logistik Kantor			8.342		2.172	0	0	0	0		2.172		26,04			
		Jumlah paket bahan logistik kantor yang disediakan	1 paket		0		0	0	0	0	0		0				
X.XX.01.2.06.05	Penyediaan Barang Cetakan dan Penggandaan			12.761		3.501	0	0	0	0		3.501		27,44			
		Jumlah paket barang cetakan dan penggandaan yang disediakan	2 paket		0		0	0	0	0	0		0				
X.XX.01.2.06.06	Penyediaan Bahan Bacaan dan Peraturan Perundang-undangan			1.800		450	0	0	0	0		450		25			
		jumlah dokumen bahan bacaan dan peraturan perundang-undangan yang disediakan	12 dokumen		3		0	0	0	0	3		25				

No	Program / Kegiatan / Sub Kegiatan	Indikator Kinerja Program (Outcome) / Kegiatan (Output) / Sub Kegiatan	Target Kinerja dan Anggaran Renja OPD Tahun Berjalan (2023) yang Dievaluasi		Realisasi Kinerja pada Triwulan								Realisasi Capaian Kinerja dan Anggaran Renja OPD yang Dievaluasi		Tingkat Capaian Kinerja dan Realisasi Anggaran Renstra OPD s/d Tahun 2023 (%)		Ket
					I		II		III		IV		K	Rp.	K	Rp.	
1	2	3	4		5		6		7		8		9=5+6+7+8		10=11/6*100		11
			K	Rp.	K	Rp.	K	Rp.	K	Rp.	K	Rp.	K	Rp.	K	Rp.	
X.XX.01.2.06.09	Penyelenggaraan Rapat Koordinasi dan Konsultasi SKPD			64.499		4.710		0		0		0		4.710		7,3	
		Jumlah laporan penyelenggaraan rapat koordinasi dan konsultasi SKPD	2 laporan		0		0		0		0		0		0		
<b>X.XX.01.2.08</b>	<b>Penyediaan Jasa Penunjang Urusan Pemerintahan Daerah</b>			<b>95.680</b>		<b>24.328</b>		<b>0</b>		<b>0</b>		<b>0</b>		<b>24.328</b>		<b>25,43</b>	
		<b>Jumlah laporan penggunaan jasa penunjang urusan yang sesuai ketentuan</b>	<b>13 laporan</b>		<b>4</b>		<b>0</b>		<b>0</b>		<b>0</b>		<b>4</b>		<b>30,77</b>		
X.XX.01.2.08.01	Penyediaan Jasa Surat Menyurat			2.080		660		0		0		0		660		31,73	
		Jumlah laporan penyediaan jasa surat menyurat	1 laporan		0		0		0		0		0		0		
X.XX.01.2.08.04	Penyediaan Jasa Pelayanan Umum Kantor			93.600		23.668		0		0		0		23.668		25,29	
		jumlah laporan penyediaan jasa pelayanan umum kantor yang disediakan	12 laporan		3		0		0		0		3		25		
<b>X.XX.01.2.09</b>	<b>Pemeliharaan Barang Milik Daerah Penunjang Urusan Pemerintahan Daerah</b>			<b>91.087</b>		<b>23.986</b>		<b>0</b>		<b>0</b>		<b>0</b>		<b>23.986</b>		<b>26,33</b>	
		<b>Jumlah unit BMD yang pelihara sesuai standar</b>	<b>20 unit</b>		<b>5</b>		<b>0</b>		<b>0</b>		<b>0</b>		<b>5</b>		<b>25</b>		
X.XX.01.2.09.02	Penyediaan Jasa Pemeliharaan, Biaya Pemeliharaan, Pajak, dan Perizinan Kendaraan Dinas Operasional atau Lapangan			78.095		22.566		0		0		0		22.566		28,9	
		jumlah kendaraan perorangan dinas atau kendaraan dinas jabatan yang dipelihara atau dibayarkan pajaknya	9 unit		3		0		0		0		3		33,33		
X.XX.01.2.09.06	Pemeliharaan Peralatan dan Mesin Lainnya			12.992		1.420		0		0		0		1.420		10,93	
		Jumlah peralatan dan mesin lainnya yang dipelihara	18 unit		5		0		0		0		5		27,78		
<b>4.01.02</b>	<b>PROGRAM PEMERINTAHAN DAN KESEJAHTERAAN RAKYAT</b>			<b>104.912.840</b>		<b>7.646.817</b>		<b>0</b>		<b>0</b>		<b>0</b>		<b>7.646.817</b>		<b>7,29</b>	
		<b>persentase fasilitasi peningkatan kesejahteraan sosial dan kegiatan keagamaan (Bag Kesra)</b>	<b>100 persen</b>		<b>30</b>		<b>0</b>		<b>0</b>		<b>0</b>		<b>30</b>		<b>30</b>		
		<b>Persentase fasilitasi penyaluran dan pemanfaatan zakat, infak, sodaqoh</b>	<b>100 persen</b>		<b>30</b>		<b>0</b>		<b>0</b>		<b>0</b>		<b>30</b>		<b>30</b>		
<b>4.01.02.2.02</b>	<b>Pelaksanaan Kebijakan Kesejahteraan Rakyat</b>			<b>104.912.840</b>		<b>7.646.817</b>		<b>0</b>		<b>0</b>		<b>0</b>		<b>7.646.817</b>		<b>7,29</b>	
		<b>Persentase pelaksanaan kegiatan kesejahteraan rakyat</b>	<b>100 persen</b>		<b>30</b>		<b>0</b>		<b>0</b>		<b>0</b>		<b>30</b>		<b>30</b>		
4.01.02.2.02.01	Fasilitasi Pengelolaan Bina Mental Spiritual			29.805.870		189.440		0		0		0		189.440		0,64	
		Jumlah dokumen hasil Fasilitasi Pengelolaan Bina Mental Spiritual	34 dokumen		12		0		0		0		12		35,29		
4.01.02.2.02.02	Pelaksanaan Kebijakan, Evaluasi, dan			29.730.770		225		0		0		0		225		0	

No	Program / Kegiatan / Sub Kegiatan	Indikator Kinerja Program (Outcome) / Kegiatan (Output) / Sub Kegiatan	Target Kinerja dan Anggaran Renja OPD Tahun Berjalan (2023) yang Dievaluasi		Realisasi Kinerja pada Triwulan								Realisasi Capaian Kinerja dan Anggaran Renja OPD yang Dievaluasi		Tingkat Capaian Kinerja dan Realisasi Anggaran Renstra OPD s/d Tahun 2023 (%)		Ket
					I		II		III		IV		9=5+6+7+8		10=11/6*100		
1	2	3	4		5		6	7	8	9=5+6+7+8		10=11/6*100		11			
			K	Rp.	K	Rp.	K	Rp.	K	Rp.	K	Rp.	K	Rp.	K	Rp.	
	Capaian Kinerja terkait Kesejahteraan Sosial																
		Jumlah dokumen hasil kebijakan, evaluasi dan capaian kinerja terkait kesejahteraan sosial	7 dokumen		1		0		0		0		1		14,29		
4.01.02.2.02.03	Pelaksanaan Kebijakan, Evaluasi, dan Capaian Kinerja terkait Kesejahteraan Masyarakat			45.376.200		7.457.153		0		0		0		7.457.153		16,43	
		Jumlah dokumen hasil kebijakan, evaluasi, dan capaian kinerja terkait kesejahteraan masyarakat	22 dokumen		3		0		0		0		3		13,64		
JUMLAH				105.262.700		7.724.045							7.724.045				
<b>Rata - rata capaian kinerja OPD (%)</b>													<b>24,28</b>	<b>7,34</b>			
<b>Predikat Kinerja</b>													<b>Sangat Tinggi</b>	<b>Sangat Rendah</b>			
Faktor pendorong keberhasilan kinerja : SDM yang berkinerja optimal meskipun dengan umlah terbatas																	
Faktor penghambat keberhasilan kinerja : Anggaran hibah dan bansos mulai dilaksanakan pada triwulan II																	
Tindak lanjut yang diperlukan dalam triwulan berikutnya : Pelaksanaan verifikasi untuk dasar pemberian hibah bansos sesuai regulasi yang ada dan didokumentasikan dengan rapi agar tidak muncul permasalahan di kemudian hari.																	
Tindak lanjut yang diperlukan dalam Renja OPD berikutnya -																	

**LAPORAN EVALUASI HASIL RENJA PERANGKAT DAERAH**  
**4.01.0.00.0.00.01.0003 BAGIAN HUKUM**  
**PERIODE PELAKSANAAN : 2023**  
**TRIWULAN I**

(\* dalam ribu rupiah)

No	Program / Kegiatan / Sub Kegiatan	Indikator Kinerja Program (Outcome) / Kegiatan (Output) / Sub Kegiatan	Target Kinerja dan Anggaran Renja OPD Tahun Berjalan (2023) yang Dievaluasi		Realisasi Kinerja pada Triwulan								Realisasi Capaian Kinerja dan Anggaran Renja OPD yang Dievaluasi		Tingkat Capaian Kinerja dan Realisasi Anggaran Renstra OPD s/d Tahun 2023 (%)		Ket
					I		II		III		IV		K	Rp.	K	Rp.	
1	2	3	4		5		6	7	8	9=5+6+7+8		10=11/6*100		11			
			K	Rp.	K	Rp.	K	Rp.	K	Rp.	K	Rp.	K	Rp.			
X.XX.01	<b>PROGRAM PENUNJANG URUSAN PEMERINTAHAN DAERAH KABUPATEN/KOTA</b>			222.713		32.826		0		0		0		32.826		14,74	
		Indeks Kepuasan Masyarakat atas kinerja Perangkat Daerah (Bag Hukum)	85 Indeks		94,79		0		0		0		94,79		111,52		
X.XX.01.2.02	<b>Administrasi Keuangan Perangkat Daerah</b>			18.860		3.645		0		0		0		3.645		19,33	
		Jumlah laporan pertanggungjawaban keuangan yang sesuai standar	12 laporan		3		0		0		0		3		25		
X.XX.01.2.02.02	Penyediaan Administrasi Pelaksanaan Tugas ASN			18.860		3.645		0		0		0		3.645		19,33	
		Jumlah Dokumen hasil penyediaan administrasi pelaksanaan tugas ASN	12 dokumen		3		0		0		0		3		25		
X.XX.01.2.05	<b>Administrasi Kepegawaian Perangkat Daerah</b>			100.900		0		0		0		0		0		0	
		Jumlah Orang yang Mengikuti Bimbingan Teknis Implementasi Peraturan Perundang-Undangan	4 orang		0		0		0		0		0		0		
X.XX.01.2.05.11	Bimbingan Teknis Implementasi Peraturan Perundang-Undangan			100.900		0		0		0		0		0		0	
		Jumlah orang yang mengikuti Bimbingan Teknis Implementasi Peraturan Perundang-undangan	4 orang		0		0		0		0		0		0		
X.XX.01.2.06	<b>Administrasi Umum Perangkat Daerah</b>			48.704		15.609		0		0		0		15.609		32,05	
		Cakupan layanan pendukung perkantoran sesuai standar	100 %		25		0		0		0		25		25		
X.XX.01.2.06.02	Penyediaan Peralatan dan Perlengkapan Kantor			15.440		3.411		0		0		0		3.411		22,09	
		Jumlah paket peralatan dan perlengkapan kantor yang disediakan	3 paket		2		0		0		0		2		66,67		
X.XX.01.2.06.04	Penyediaan Bahan Logistik Kantor			6.841		1.912		0		0		0		1.912		27,94	
		Jumlah paket bahan logistik kantor yang disediakan	2 paket		2		0		0		0		2		100		
X.XX.01.2.06.05	Penyediaan Barang Cetakan dan Penggandaan			2.835		665		0		0		0		665		23,46	
		Jumlah paket barang cetakan dan penggandaan yang disediakan	1 paket		1		0		0		0		1		100		
X.XX.01.2.06.06	Penyediaan Bahan Bacaan dan Peraturan Perundang-undangan			10.800		705		0		0		0		705		6,53	
		Jumlah dokumen bahan bacaan dan peraturan perUUan yang disediakan	2 dokumen		1		0		0		0		1		50		

No	Program / Kegiatan / Sub Kegiatan	Indikator Kinerja Program (Outcome) / Kegiatan (Output) / Sub Kegiatan	Target Kinerja dan Anggaran Renja OPD Tahun Berjalan (2023) yang Dievaluasi		Realisasi Kinerja pada Triwulan								Realisasi Capaian Kinerja dan Anggaran Renja OPD yang Dievaluasi		Tingkat Capaian Kinerja dan Realisasi Anggaran Renstra OPD s/d Tahun 2023 (%)		Ket
					I		II		III		IV						
1	2	3	4		5		6		7		8		9=5+6+7+8		10=11/6*100		11
			K	Rp.	K	Rp.	K	Rp.	K	Rp.	K	Rp.	K	Rp.	K	Rp.	
X.XX.01.2.06.09	Penyelenggaraan Rapat Koordinasi dan Konsultasi SKPD			12.788		8.916		0		0		0		8.916		69,72	
		Jumlah laporan penyelenggaraan rapat koordinasi dan konsultasi SKPD	8 laporan		2		0		0		0		2		25		
<b>X.XX.01.2.08</b>	<b>Penyediaan Jasa Penunjang Urusan Pemerintahan Daerah</b>			<b>1.000</b>		<b>550</b>		<b>0</b>		<b>0</b>		<b>0</b>		<b>550</b>		<b>55</b>	
		<b>Jumlah laporan penggunaan jasa penunjang urusan yang sesuai standar</b>	<b>12 laporan</b>		<b>3</b>		<b>0</b>		<b>0</b>		<b>0</b>		<b>3</b>		<b>25</b>		
X.XX.01.2.08.01	Penyediaan Jasa Surat Menyurat			1.000		550		0		0		0		550		55	
		Jumlah laporan penyediaan jasa surat menyurat	1 laporan		1		0		0		0		1		100		
<b>X.XX.01.2.09</b>	<b>Pemeliharaan Barang Milik Daerah Penunjang Urusan Pemerintahan Daerah</b>			<b>53.249</b>		<b>13.022</b>		<b>0</b>		<b>0</b>		<b>0</b>		<b>13.022</b>		<b>24,46</b>	
		<b>Jumlah unit BMD yang pelihara sesuai standar (Bag Hukum)</b>	<b>7 unit</b>		<b>1</b>		<b>0</b>		<b>0</b>		<b>0</b>		<b>1</b>		<b>14,29</b>		
X.XX.01.2.09.02	Penyediaan Jasa Pemeliharaan, Biaya Pemeliharaan, Pajak, dan Perizinan Kendaraan Dinas Operasional atau Lapangan			46.510		11.940		0		0		0		11.940		25,67	
		Jumlah kendaraan dinas operasional atau lapangan yang dipelihara dan dibayarkan pajak dan perizinannya	7 unit		1		0		0		0		1		14,29		
X.XX.01.2.09.06	Pemeliharaan Peralatan dan Mesin Lainnya			6.739		1.082		0		0		0		1.082		16,06	
		Jumlah peralatan dan mesin lainnya yang dipelihara	9 unit		1		0		0		0		1		11,11		
<b>4.01.02</b>	<b>PROGRAM PEMERINTAHAN DAN KESEJAHTERAAN RAKYAT</b>			<b>292.790</b>		<b>90.816</b>		<b>0</b>		<b>0</b>		<b>0</b>		<b>90.816</b>		<b>31,02</b>	
		<b>Persentase Pelaksanaan fasilitasi dan koordinasi hukum</b>	<b>97 %</b>		<b>142,5</b>		<b>0</b>		<b>0</b>		<b>0</b>		<b>142,5</b>		<b>146,91</b>		
		<b>Persentase peningkatan produk hukum daerah yang diinformasikan</b>	<b>97 %</b>		<b>4,3</b>		<b>0</b>		<b>0</b>		<b>0</b>		<b>4,3</b>		<b>4,43</b>		
<b>4.01.02.2.03</b>	<b>Fasilitasi dan Koordinasi Hukum</b>			<b>292.790</b>		<b>90.816</b>		<b>0</b>		<b>0</b>		<b>0</b>		<b>90.816</b>		<b>31,02</b>	
		<b>Capaian kinerja terhadap pelaksanaan Fasilitasi dan Koordinasi Hukum</b>	<b>97 %</b>		<b>73,4</b>		<b>0</b>		<b>0</b>		<b>0</b>		<b>73,4</b>		<b>75,67</b>		
4.01.02.2.03.01	Fasilitasi Penyusunan Produk Hukum Daerah			47.025		15.982		0		0		0		15.982		33,99	
		Jumlah rancangan produk hukum daerah yang tersusun	40 draft		95		0		0		0		95		237,5		
4.01.02.2.03.02	Fasilitasi Bantuan Hukum			177.290		62.999		0		0		0		62.999		35,53	
		Jumlah dokumen Ranham yang dilaporkan	2 dokumen		0		0		0		0		0		0		
		Jumlah tertanganinya perkara Pemda	5 perkara		2		0		0		0		2		40		
4.01.02.2.03.03	Pendokumentasian Produk Hukum dan Pengelolaan Informasi Hukum			68.476		11.836		0		0		0		11.836		17,28	

No	Program / Kegiatan / Sub Kegiatan	Indikator Kinerja Program (Outcome) / Kegiatan (Output) / Sub Kegiatan	Target Kinerja dan Anggaran Renja OPD Tahun Berjalan (2023) yang Dievaluasi		Realisasi Kinerja pada Triwulan								Realisasi Capaian Kinerja dan Anggaran Renja OPD yang Dievaluasi		Tingkat Capaian Kinerja dan Realisasi Anggaran Renstra OPD s/d Tahun 2023 (%)		Ket
					I		II		III		IV		9=5+6+7+8		10=11/6*100		
1	2	3	4		5		6		7		8		9=5+6+7+8		10=11/6*100		11
			K	Rp.	K	Rp.	K	Rp.	K	Rp.	K	Rp.	K	Rp.	K	Rp.	
		Jumlah Himpunan produk hukum daerah yang dicetak dan dipublikasikan	200 buku		0		0		0		0		0		0		
		Jumlah Produk Hukum Daerah yang dipublikasikan	350 Produk		15		0		0		0		15		4,29		
JUMLAH				515.503		123.642							123.642				
<b>Rata - rata capaian kinerja OPD (%)</b>															<b>46,4</b>	<b>23,98</b>	
<b>Predikat Kinerja</b>															<b>Sangat Tinggi</b>	<b>Sangat Tinggi</b>	
<p>Faktor pendorong keberhasilan kinerja : Telah dilaksanakan sebagian kegiatan sesuai dengan target yang direncanakan</p> <p>Faktor penghambat keberhasilan kinerja : kurang optimalnya pelayanan terhadap penyebarluasan Produk Hukum Daerah, dikarenakan masih banyak OPD yang belum menyerahkan minute dokumen</p> <p>Tindak lanjut yang diperlukan dalam triwulan berikutnya : Mengintensifkan koordinasi dengan PD terkait untuk aktif update produk hukum. Dicermati capaian yang melebihi 100% di triwulan 1 misal indikator Persentase Pelaksanaan fasilitasi dan koordinasi hukum, apakah penentuan target yang terlalu pesimis atau faktor lain.</p> <p>Tindak lanjut yang diperlukan dalam Renja OPD berikutnya Agar realisasi/capaian kinerja rasional, maka dalam penentuan target kinerja didukung data yang valid dan logis</p>																	



**LAPORAN EVALUASI HASIL RENJA PERANGKAT DAERAH**  
**4.01.0.00.0.00.01.0004 BAGIAN PEREKONOMIAN**  
**PERIODE PELAKSANAAN : 2023**  
**TRIWULAN I**

(\* dalam ribu rupiah)

No	Program / Kegiatan / Sub Kegiatan	Indikator Kinerja Program (Outcome) / Kegiatan (Output) / Sub Kegiatan	Target Kinerja dan Anggaran Renja OPD Tahun Berjalan (2023) yang Dievaluasi		Realisasi Kinerja pada Triwulan								Realisasi Capaian Kinerja dan Anggaran Renja OPD yang Dievaluasi		Tingkat Capaian Kinerja dan Realisasi Anggaran Renstra OPD s/d Tahun 2023 (%)		Ket
					I		II		III		IV						
1	2	3	4		5		6		7		8		9=5+6+7+8		10=11/6*100		11
			K	Rp.	K	Rp.	K	Rp.	K	Rp.	K	Rp.	K	Rp.	K	Rp.	
X.XX.01	<b>PROGRAM PENUNJANG URUSAN PEMERINTAHAN DAERAH KABUPATEN/KOTA</b>			115.998		11.045		0		0		0		11.045		9,52	
		Indeks kepuasan masyarakat atas kinerja perangkat daerah (Bag Perekonomian)	85 Indeks		90,57		0		0		0		90,57		106,55		
X.XX.01.2.02	<b>Administrasi Keuangan Perangkat Daerah</b>			29.657		4.276		0		0		0		4.276		14,42	
		Jumlah laporan pertanggungjawaban keuangan yang sesuai standar	12 laporan		3		0		0		0		3		25		
X.XX.01.2.02.02	Penyediaan Administrasi Pelaksanaan Tugas ASN			29.657		4.276		0		0		0		4.276		14,42	
		Jumlah Dokumen Hasil Penyediaan Administrasi Pelaksanaan Tugas ASN	7 Dokumen		2		0		0		0		2		28,57		
X.XX.01.2.06	<b>Administrasi Umum Perangkat Daerah</b>			25.908		903		0		0		0		903		3,49	
		Cakupan layanan pendukung perkantoran sesuai standar (Bag Perekonomian)	90 %		25		0		0		0		25		27,78		
X.XX.01.2.06.03	Penyediaan Peralatan Rumah Tangga			1.344		215		0		0		0		215		16	
		Jumlah Paket Peralatan Rumah Tangga yang disediakan	1 Paket		1		0		0		0		1		100		
X.XX.01.2.06.04	Penyediaan Bahan Logistik Kantor			7.311		408		0		0		0		408		5,58	
		Jumlah Paket bahan Logistik Kantor yang disediakan	3 Paket		2		0		0		0		2		66,67		
X.XX.01.2.06.05	Penyediaan Barang Cetak dan Penggandaan			4.800		0		0		0		0		0		0	
		Jumlah Paket Barang Cetak dan Penggandaan yang disediakan	3 Paket		0		0		0		0		0		0		
X.XX.01.2.06.06	Penyediaan Bahan Bacaan dan Peraturan Perundang-undangan			1.800		280		0		0		0		280		15,56	
		Jumlah Dokumen Bahan Bacaan dan Peraturan Perundang-undangan yang Disediakan	12 Dokumen		3		0		0		0		3		25		
X.XX.01.2.06.09	Penyelenggaraan Rapat Koordinasi dan Konsultasi SKPD			10.653		0		0		0		0		0		0	
		Jumlah laporan Penyelenggaraan rapat Koordinasi dan Konsultasi SKPD	7 Laporan		2		0		0		0		2		28,57		
X.XX.01.2.08	<b>Penyediaan Jasa Penunjang Urusan</b>			21.183		2.792		0		0		0		2.792		13,18	

No	Program / Kegiatan / Sub Kegiatan	Indikator Kinerja Program (Outcome) / Kegiatan (Output) / Sub Kegiatan	Target Kinerja dan Anggaran Renja OPD Tahun Berjalan (2023) yang Dievaluasi		Realisasi Kinerja pada Triwulan								Realisasi Capaian Kinerja dan Anggaran Renja OPD yang Dievaluasi	Tingkat Capaian Kinerja dan Realisasi Anggaran Renstra OPD s/d Tahun 2023 (%)		Ket
					I		II		III		IV			K	Rp.	
1	2	3	4		5	6	7	8	9=5+6+7+8				10=11/6*100 (%)		11	
			K	Rp.	K	Rp.	K	Rp.	K	Rp.	K	Rp.	K	Rp.	K	Rp.
	<b>Pemerintahan Daerah</b>															
		<b>Jumlah laporan penggunaan jasa penunjang urusan yang sesuai ketentuan (Bag Perekonomian)</b>	<b>1 laporan</b>		<b>1</b>	<b>0</b>	<b>0</b>	<b>0</b>	<b>0</b>	<b>0</b>	<b>0</b>	<b>0</b>	<b>1</b>		<b>100</b>	
X.XX.01.2.08.01	Penyediaan Jasa Surat Menyurat			900		450	0	0	0	0	0	0	450		50	
		Jumlah Laporan Penyediaan Jasa Surat Menyurat	1 Laporan		1	0	0	0	0	0	0	0	1		100	
X.XX.01.2.08.03	Penyediaan Jasa Peralatan dan Perlengkapan Kantor			20.283		2.342	0	0	0	0	0	0	2.342		11,54	
		Jumlah Paket Peralatan dan Perlengkapan Kantor yang Disediakan	3 Paket		1	0	0	0	0	0	0	0	1		33,33	
<b>X.XX.01.2.09</b>	<b>Pemeliharaan Barang Milik Daerah Penunjang Urusan Pemerintahan Daerah</b>			<b>39.250</b>		<b>3.074</b>	<b>0</b>	<b>0</b>	<b>0</b>	<b>0</b>	<b>0</b>	<b>0</b>	<b>3.074</b>		<b>7,83</b>	
		<b>Jumlah unit BMD yang pelihara sesuai standar</b>	<b>17 unit</b>		<b>6</b>	<b>0</b>	<b>0</b>	<b>0</b>	<b>0</b>	<b>0</b>	<b>0</b>	<b>0</b>	<b>6</b>		<b>35,29</b>	
X.XX.01.2.09.02	Penyediaan Jasa Pemeliharaan, Biaya Pemeliharaan, Pajak, dan Perizinan Kendaraan Dinas Operasional atau Lapangan			33.850		2.549	0	0	0	0	0	0	2.549		7,53	
		Jumlah Kendaraan Dinas Operasional atau Lapangan yang dipelihara dan dibayarkan pajaknya	4 Unit		2	0	0	0	0	0	0	0	2		50	
X.XX.01.2.09.06	Pemeliharaan Peralatan dan Mesin Lainnya			3.570		525	0	0	0	0	0	0	525		14,71	
		Jumlah Peralatan dan mesin lainnya yang dipelihara	10 Unit		3	0	0	0	0	0	0	0	3		30	
X.XX.01.2.09.10	Pemeliharaan/Rehabilitasi Sarana dan Prasarana Gedung Kantor atau Bangunan Lainnya			1.830		0	0	0	0	0	0	0	0		0	
		Jumlah Sarana dan Prasarana Gedung Kantor atau Bangunan Lainnya yang Dipelihara/Direhabilitasi	3 Unit		1	0	0	0	0	0	0	0	1		33,33	
<b>4.01.03</b>	<b>PROGRAM PEREKONOMIAN DAN PEMBANGUNAN</b>			<b>545.020</b>		<b>36.483</b>	<b>0</b>	<b>0</b>	<b>0</b>	<b>0</b>	<b>0</b>	<b>0</b>	<b>36.483</b>		<b>6,69</b>	
		<b>Persentase kenaikan kontribusi laba BUMD terhadap PAD</b>	<b>9 %</b>		<b>0</b>	<b>0</b>	<b>0</b>	<b>0</b>	<b>0</b>	<b>0</b>	<b>0</b>	<b>0</b>	<b>0</b>		<b>0</b>	
		<b>Persentase Pelaksanaan Rekomendasi TPID</b>	<b>85 %</b>		<b>25</b>	<b>0</b>	<b>0</b>	<b>0</b>	<b>0</b>	<b>0</b>	<b>0</b>	<b>0</b>	<b>25</b>		<b>29,41</b>	
<b>4.01.03.2.01</b>	<b>Pelaksanaan Kebijakan Perekonomian</b>			<b>45.000</b>		<b>8.797</b>	<b>0</b>	<b>0</b>	<b>0</b>	<b>0</b>	<b>0</b>	<b>0</b>	<b>8.797</b>		<b>19,55</b>	
		<b>Jumlah dokumen pelaksanaan kebijakan perekonomian</b>	<b>2 dokumen</b>		<b>1</b>	<b>0</b>	<b>0</b>	<b>0</b>	<b>0</b>	<b>0</b>	<b>0</b>	<b>0</b>	<b>1</b>		<b>50</b>	
4.01.03.2.01.01	Koordinasi, Sinkronisasi, Monitoring dan Evaluasi Kebijakan Pengelolaan BUMD dan BLUD			25.000		6.018	0	0	0	0	0	0	6.018		24,07	
		Jumlah Dokumen Hasil Koordinasi, Sinkronisasi, Monitoring dan Evaluasi Kebijakan Pengelolaan BUMD dan BLUD	5 Dokumen		2	0	0	0	0	0	0	0	2		40	
4.01.03.2.01.02	Pengendalian dan Distribusi Perekonomian			20.000		2.779	0	0	0	0	0	0	2.779		13,9	

No	Program / Kegiatan / Sub Kegiatan	Indikator Kinerja Program (Outcome) / Kegiatan (Output) / Sub Kegiatan	Target Kinerja dan Anggaran Renja OPD Tahun Berjalan (2023) yang Dievaluasi		Realisasi Kinerja pada Triwulan								Realisasi Capaian Kinerja dan Anggaran Renja OPD yang Dievaluasi	Tingkat Capaian Kinerja dan Realisasi Anggaran Renstra OPD s/d Tahun 2023 (%)		Ket
					I		II		III		IV			9=5+6+7+8		
1	2	3	4		5	6	7	8							11	
			K	Rp.	K	Rp.	K	Rp.	K	Rp.	K	Rp.	K	Rp.	K	Rp.
		Jumlah Laporan Hasil Pengendalian dan Distribusi Perekonomian	4 Laporan		1		0		0		0		1		25	
<b>4.01.03.2.04</b>	<b>Pemantauan Kebijakan Sumber Daya Alam</b>			<b>500.020</b>		<b>27.686</b>		<b>0</b>		<b>0</b>		<b>0</b>		<b>27.686</b>		<b>5,54</b>
		<b>Jumlah dokumen pemantauan kebijakan sumber daya alam</b>	<b>1 dokumen</b>		<b>0</b>		<b>0</b>		<b>0</b>		<b>0</b>		<b>0</b>		<b>0</b>	
4.01.03.2.04.01	Koordinasi, Sinkronisasi, dan Evaluasi Kebijakan Pertanian, Kehutanan, Kelautan, dan Perikanan			500.020		27.686		0		0		0		27.686		5,54
		Jumlah Dokumen Hasil Koordinasi, Sinkronisasi, dan Evaluasi Kebijakan Urusan Pertanian, Pangan, Kehutanan, Kelautan dan Perikanan, Perdagangan, Perindustrian, KUKM, Penanaman Modal, Tenaga Kerja	6 Dokumen		3		0		0		0		3		50	
JUMLAH				661.018		47.527							47.527			
<b>Rata - rata capaian kinerja OPD (%)</b>													<b>29,64</b>	<b>7,19</b>		
<b>Predikat Kinerja</b>													<b>Sangat Tinggi</b>	<b>Sangat Rendah</b>		
Faktor pendorong keberhasilan kinerja : Telah melaksanakan sebagian besar kegiatan sesuai dengan target yang telah ditetapkan																
Faktor penghambat keberhasilan kinerja : ada 1 sub kegiatan yang belum mulai dilaksanakan																
Tindak lanjut yang diperlukan dalam triwulan berikutnya : Mohon dicermati lagi subkegiatan yang capaian di TW 1 sudah 100% dan output bersifat rutin, untuk dipertimbangkan perubahan target di anggaran perubahan 2023. Capaian kinerja keuangan sangat rendah, diperkuat koordinasi dengan bagian Umum untuk menuntaskan laporan keuangan agar kinerja keuangan dapat terekam.																
Tindak lanjut yang diperlukan dalam Renja OPD berikutnya -																



No	Program / Kegiatan / Sub Kegiatan	Indikator Kinerja Program (Outcome) / Kegiatan (Output) / Sub Kegiatan	Target Kinerja dan Anggaran Renja OPD Tahun Berjalan (2023) yang Dievaluasi		Realisasi Kinerja pada Triwulan								Realisasi Capaian Kinerja dan Anggaran Renja OPD yang Dievaluasi	Tingkat Capaian Kinerja dan Realisasi Anggaran Renstra OPD s/d Tahun 2023 (%)		Ket		
					I		II		III		IV			9=5+6+7+8			10=11/6*100	
1	2	3	4		5		6		7		8		9=5+6+7+8		10=11/6*100		11	
			K	Rp.	K	Rp.	K	Rp.	K	Rp.	K	Rp.	K	Rp.	K	Rp.		
		Jumlah Orang yang Mengikuti Bimbingan Teknis Implementasi Peraturan Perundang-Undangan	2 Orang		0		0		0		0		0		0			
<b>X.XX.01.2.06</b>	<b>Administrasi Umum Perangkat Daerah</b>			<b>44.852</b>		<b>5.936</b>		<b>0</b>		<b>0</b>		<b>0</b>		<b>5.936</b>		<b>13,23</b>		
		<b>Cakupan layanan pendukung perkantoran sesuai standar</b>	<b>85 %</b>		<b>74</b>		<b>0</b>		<b>0</b>		<b>0</b>		<b>74</b>		<b>87,06</b>			
X.XX.01.2.06.02	Penyediaan Peralatan dan Perlengkapan Kantor			12.793		2.648		0		0		0		2.648		20,7		
		Jumlah Paket Peralatan dan Perlengkapan Kantor yang Disediakan	3 Paket		1		0		0		0		1		33,33			
X.XX.01.2.06.03	Penyediaan Peralatan Rumah Tangga			552		140		0		0		0		140		25,36		
		Jumlah Paket Peralatan Rumah Tangga yang Disediakan	1 Paket		1		0		0		0		1		100			
X.XX.01.2.06.04	Penyediaan Bahan Logistik Kantor			2.903		473		0		0		0		473		16,29		
		Jumlah Paket Bahan Logistik Kantor yang Disediakan	3 Paket		3		0		0		0		3		100			
X.XX.01.2.06.05	Penyediaan Barang Cetak dan Penggandaan			5.867		1.515		0		0		0		1.515		25,82		
		Jumlah Paket Barang Cetak dan Penggandaan yang Disediakan	1 Paket		1		0		0		0		1		100			
X.XX.01.2.06.06	Penyediaan Bahan Bacaan dan Peraturan Perundang-undangan			1.800		420		0		0		0		420		23,33		
		Jumlah Dokumen Bahan Bacaan dan Peraturan Perundang-Undangan yang Disediakan	12 Dokumen		3		0		0		0		3		25			
X.XX.01.2.06.09	Penyelenggaraan Rapat Koordinasi dan Konsultasi SKPD			20.937		740		0		0		0		740		3,53		
		Jumlah Laporan Penyelenggaraan Rapat Koordinasi dan Konsultasi SKPD	5 Dokumen		1		0		0		0		1		20			
<b>X.XX.01.2.08</b>	<b>Penyediaan Jasa Penunjang Urusan Pemerintahan Daerah</b>			<b>900</b>		<b>550</b>		<b>0</b>		<b>0</b>		<b>0</b>		<b>550</b>		<b>61,11</b>		
		<b>Jumlah laporan penggunaan jasa penunjang urusan yang sesuai ketentuan (Bag Adbang)</b>	<b>1 laporan</b>		<b>1</b>		<b>0</b>		<b>0</b>		<b>0</b>		<b>1</b>		<b>100</b>			
X.XX.01.2.08.01	Penyediaan Jasa Surat Menyurat			900		550		0		0		0		550		61,11		
		Jumlah Laporan Penyediaan Jasa Surat Menyurat	1 Laporan		1		0		0		0		1		100			
<b>X.XX.01.2.09</b>	<b>Pemeliharaan Barang Milik Daerah Penunjang Urusan Pemerintahan Daerah</b>			<b>34.330</b>		<b>8.393</b>		<b>0</b>		<b>0</b>		<b>0</b>		<b>8.393</b>		<b>24,45</b>		
		<b>Jumlah unit BMD yang dipelihara sesuai standar (Bag Adbang)</b>	<b>9 unit</b>		<b>3</b>		<b>0</b>		<b>0</b>		<b>0</b>		<b>3</b>		<b>33,33</b>			
X.XX.01.2.09.02	Penyediaan Jasa Pemeliharaan, Biaya Pemeliharaan, Pajak, dan Perizinan Kendaraan Dinas Operasional atau Lapangan			30.270		8.393		0		0		0		8.393		27,73		

No	Program / Kegiatan / Sub Kegiatan	Indikator Kinerja Program (Outcome) / Kegiatan (Output) / Sub Kegiatan	Target Kinerja dan Anggaran Renja OPD Tahun Berjalan (2023) yang Dievaluasi		Realisasi Kinerja pada Triwulan								Realisasi Capaian Kinerja dan Anggaran Renja OPD yang Dievaluasi		Tingkat Capaian Kinerja dan Realisasi Anggaran Renstra OPD s/d Tahun 2023 (%)		Ket
					I		II		III		IV						
1	2	3	4		5		6		7		8		9=5+6+7+8		10=11/6*100		11
			K	Rp.	K	Rp.	K	Rp.	K	Rp.	K	Rp.	K	Rp.	K	Rp.	
		Jumlah Kendaraan Perorangan Dinas atau Kendaraan Dinas Jabatan yang Dipelihara dan Dibayarkan Pajaknya	3 Unit		2		0		0		0		2		66,67		
X.XX.01.2.09.06	Pemeliharaan Peralatan dan Mesin Lainnya			2.840		0		0		0		0		0		0	
		Jumlah Peralatan dan Mesin Lainnya yang Dipelihara	4 Unit		0		0		0		0		0		0		
X.XX.01.2.09.10	Pemeliharaan/Rehabilitasi Sarana dan Prasarana Gedung Kantor atau Bangunan Lainnya			1.220		0		0		0		0		0		0	
		Jumlah Sarana dan Prasarana Pendukung Gedung Kantor atau Bangunan Lainnya yang Dipelihara/Direhabilitasi	2 Unit		0		0		0		0		0		0		
<b>4.01.03</b>	<b>PROGRAM PEREKONOMIAN DAN PEMBANGUNAN</b>			<b>135.106</b>		<b>26.502</b>		<b>0</b>		<b>0</b>		<b>0</b>		<b>26.502</b>		<b>19,62</b>	
		<b>persentase realisasi kegiatan pembangunan yang tepat waktu</b>	<b>90 persen</b>		<b>63,18</b>		<b>0</b>		<b>0</b>		<b>0</b>		<b>63,18</b>		<b>70,2</b>		
<b>4.01.03.2.02</b>	<b>Pelaksanaan Administrasi Pembangunan</b>			<b>135.106</b>		<b>26.502</b>		<b>0</b>		<b>0</b>		<b>0</b>		<b>26.502</b>		<b>19,62</b>	
		<b>Jumlah dokumen pelaksanaan administrasi pembangunan</b>	<b>15 dokumen</b>		<b>3</b>		<b>0</b>		<b>0</b>		<b>0</b>		<b>3</b>		<b>20</b>		
4.01.03.2.02.01	Fasilitasi Penyusunan Program Pembangunan			12.657		1.250		0		0		0		1.250		9,88	
		Jumlah Dokumen Hasil Fasilitasi Penyusunan Program Pembangunan Daerah	1 Dokumen		0		0		0		0		0		0		
4.01.03.2.02.02	Pengendalian dan Evaluasi Program Pembangunan			101.635		22.561		0		0		0		22.561		22,2	
		Jumlah Laporan Hasil Pengendalian dan Evaluasi Program Pembangunan	12 Dokumen		3		0		0		0		3		25		
4.01.03.2.02.03	Pengelolaan Evaluasi dan Pelaporan Pelaksanaan Pembangunan			20.814		2.691		0		0		0		2.691		12,93	
		Jumlah Laporan Hasil Pengelolaan Evaluasi dan Pelaporan Pelaksanaan Pembangunan	2 Dokumen		0		0		0		0		0		0		
JUMLAH				266.736		47.837							47.837				
<b>Rata - rata capaian kinerja OPD (%)</b>															<b>41,41</b>	<b>17,93</b>	
<b>Predikat Kinerja</b>															<b>Sangat Tinggi</b>	<b>Sedang</b>	
Faktor pendorong keberhasilan kinerja : Pelaksanaan desk Tepra tiap bulan sangat membantu pemantauan perkembangan pelaksanaan pembangunan																	
Faktor penghambat keberhasilan kinerja : Belum ada proses pengadaan barang dan jasa, sehingga capaian pelaksanaan pembangunan masih minim																	
Tindak lanjut yang diperlukan dalam triwulan berikutnya : Capaian kinerja secara umum sangat tinggi yaitu 41,41 %. Namun masih ada capaian kinerja yang belum dilaksanakan (0 %), jika memang ditargetkan pada triwulan berikutnya agar dilaksanakan sesuai jadwal yang telah ditetapkan dengan memperhatikan 3 T, tepat waktu tepat mutu dan tepat sasaran.																	
Tindak lanjut yang diperlukan dalam Renja OPD berikutnya																	



**LAPORAN EVALUASI HASIL RENJA PERANGKAT DAERAH**  
**4.01.0.00.0.00.01.0006 BAGIAN PENGADAAN BARANG DAN JASA**  
**PERIODE PELAKSANAAN : 2023**  
**TRIWULAN I**

(\* dalam ribu rupiah)

No	Program / Kegiatan / Sub Kegiatan	Indikator Kinerja Program (Outcome) / Kegiatan (Output) / Sub Kegiatan	Target Kinerja dan Anggaran Renja OPD Tahun Berjalan (2023) yang Dievaluasi		Realisasi Kinerja pada Triwulan								Realisasi Capaian Kinerja dan Anggaran Renja OPD yang Dievaluasi		Tingkat Capaian Kinerja dan Realisasi Anggaran Renstra OPD s/d Tahun 2023 (%)		Ket
					I		II		III		IV		K	Rp.	K	Rp.	
1	2	3	4		5	6	7	8	9=5+6+7+8		10=11/6*100		11				
			K	Rp.	K	Rp.	K	Rp.	K	Rp.	K	Rp.	K	Rp.			
X.XX.01	<b>PROGRAM PENUNJANG URUSAN PEMERINTAHAN DAERAH KABUPATEN/KOTA</b>			397.198		119.947	0	0	0			119.947		30,2			
		Indeks Kepuasan Masyarakat atas Kinerja Perangkat Daerah (Bagian PBJ)	85 Indeks		90,4	0	0	0			90,4		106,35				
X.XX.01.2.02	<b>Administrasi Keuangan Perangkat Daerah</b>			35.640		5.555	0	0	0			5.555		15,59			
		Jumlah laporan pertanggungjawaban keuangan yang sesuai standar	24 Laporan		6	0	0	0			6		25				
X.XX.01.2.02.02	Penyediaan Administrasi Pelaksanaan Tugas ASN			35.640		5.555	0	0	0			5.555		15,59			
		Jumlah Dokumen Hasil Penyediaan Administrasi Pelaksanaan Tugas ASN	12 Dokumen		3	0	0	0			3		25				
X.XX.01.2.05	<b>Administrasi Kepegawaian Perangkat Daerah</b>			91.788		33.400	0	0	0			33.400		36,39			
		Jumlah laporan hasil pengelolaan kepegawaian sesuai standar	2 Laporan		1	0	0	0			1		50				
X.XX.01.2.05.11	Bimbingan Teknis Implementasi Peraturan Perundang-Undangan			91.788		33.400	0	0	0			33.400		36,39			
		Jumlah Orang yang mengikuti bimbingan teknis Implementasi Peraturan Perundang-Undangan	8 Orang		4	0	0	0			4		50				
X.XX.01.2.06	<b>Administrasi Umum Perangkat Daerah</b>			78.127		21.429	0	0	0			21.429		27,43			
		Cakupan layanan pendukung perkantoran sesuai standar	100 Persen		25	0	0	0			25		25				
X.XX.01.2.06.01	Penyediaan Komponen Instalasi Listrik/Penerangan Bangunan Kantor			976		868	0	0	0			868		88,93			
		Jumlah Paket Komponen instalasi listrik/penerangan bangunan kantor yang disediakan	1 Paket		1	0	0	0			1		100				
X.XX.01.2.06.02	Penyediaan Peralatan dan Perlengkapan Kantor			9.868		2.201	0	0	0			2.201		22,3			
		Jumlah Paket Peralatan dan Perlengkapan Kantor yang Disediakan	5 Paket		4	0	0	0			4		80				
X.XX.01.2.06.04	Penyediaan Bahan Logistik Kantor			10.011		1.717	0	0	0			1.717		17,15			
		Jumlah Paket Bahan Logistik Kantor yang disediakan	2 Paket		2	0	0	0			2		100				
X.XX.01.2.06.05	Penyediaan Barang Cetak dan Penggandaan			16.853		1.600	0	0	0			1.600		9,49			



No	Program / Kegiatan / Sub Kegiatan	Indikator Kinerja Program (Outcome) / Kegiatan (Output) / Sub Kegiatan	Target Kinerja dan Anggaran Renja OPD Tahun Berjalan (2023) yang Dievaluasi		Realisasi Kinerja pada Triwulan								Realisasi Capaian Kinerja dan Anggaran Renja OPD yang Dievaluasi		Tingkat Capaian Kinerja dan Realisasi Anggaran Renstra OPD s/d Tahun 2023 (%)		Ket
					I		II		III		IV						
1	2	3	4		5	6	7	8	9=5+6+7+8				10=11/6*100		11		
			K	Rp.	K	Rp.	K	Rp.	K	Rp.	K	Rp.	K	Rp.	K	Rp.	
		Jumlah Paket Barang Cetak dan Penggandaan yang disediakan	1 Paket		1		0		0		0		1		100		
X.XX.01.2.06.06	Penyediaan Bahan Bacaan dan Peraturan Perundang-undangan			3.600		520		0		0		0		520		14,44	
		Jumlah Dokumen Bahan Bacaan dan Peraturan Perundang-Undangan yang disediakan	2 Dokumen		2		0		0		0		2		100		
X.XX.01.2.06.09	Penyelenggaraan Rapat Koordinasi dan Konsultasi SKPD			36.818		14.523		0		0		0		14.523		39,44	
		Jumlah Laporan Penyelenggaraan Rapat Koordinasi dan Konsultasi SKPD	12 Laporan		3		0		0		0		3		25		
<b>X.XX.01.2.08</b>	<b>Penyediaan Jasa Penunjang Urusan Pemerintahan Daerah</b>			<b>96.600</b>		<b>23.913</b>		<b>0</b>		<b>0</b>		<b>0</b>		<b>23.913</b>		<b>24,75</b>	
		<b>Jumlah laporan penggunaan jasa penunjang urusan yang sesuai ketentuan</b>	<b>12 Laporan</b>		<b>3</b>		<b>0</b>		<b>0</b>		<b>0</b>		<b>3</b>		<b>25</b>		
X.XX.01.2.08.01	Penyediaan Jasa Surat Menyurat			3.000		550		0		0		0		550		18,33	
		Jumlah Laporan Penyediaan Jasa Surat Menyurat	12 Laporan		3		0		0		0		3		25		
X.XX.01.2.08.04	Penyediaan Jasa Pelayanan Umum Kantor			93.600		23.363		0		0		0		23.363		24,96	
		Jumlah Laporan Penyediaan Jasa Pelayanan Umum Kantor yang disediakan	12 Laporan		3		0		0		0		3		25		
<b>X.XX.01.2.09</b>	<b>Pemeliharaan Barang Milik Daerah Penunjang Urusan Pemerintahan Daerah</b>			<b>95.043</b>		<b>35.650</b>		<b>0</b>		<b>0</b>		<b>0</b>		<b>35.650</b>		<b>37,51</b>	
		<b>Jumlah unit Barang Milik Daerah yang dipelihara sesuai standar</b>	<b>32 Unit</b>		<b>11</b>		<b>0</b>		<b>0</b>		<b>0</b>		<b>11</b>		<b>34,38</b>		
X.XX.01.2.09.02	Penyediaan Jasa Pemeliharaan, Biaya Pemeliharaan, Pajak, dan Perizinan Kendaraan Dinas Operasional atau Lapangan			78.395		34.760		0		0		0		34.760		44,34	
		Jumlah Kendaraan Dinas Operasional atau Lapangan yang dipelihara dan dibayarkan pajak dan perizinannya	9 Unit		9		0		0		0		9		100		
X.XX.01.2.09.06	Pemeliharaan Peralatan dan Mesin Lainnya			12.130		0		0		0		0		0		0	
		Jumlah Peralatan dan Mesin lainnya yang dipelihara	17 Unit		1		0		0		0		1		5,88		
X.XX.01.2.09.10	Pemeliharaan/Rehabilitasi Sarana dan Prasarana Gedung Kantor atau Bangunan Lainnya			4.518		890		0		0		0		890		19,7	
		Jumlah Sarana dan Prasarana Gedung Kantor atau Bangunan lainnya yang dipelihara/direhabilitasi	6 Unit		1		0		0		0		1		16,67		
<b>4.01.03</b>	<b>PROGRAM PEREKONOMIAN DAN PEMBANGUNAN</b>			<b>1.051.134</b>		<b>234.703</b>		<b>0</b>		<b>0</b>		<b>0</b>		<b>234.703</b>		<b>22,33</b>	
		<b>Persentase fasilitasi proses pengadaan barang dan jasa</b>	<b>95 Persen</b>		<b>2,65</b>		<b>0</b>		<b>0</b>		<b>0</b>		<b>2,65</b>		<b>2,79</b>		

No	Program / Kegiatan / Sub Kegiatan	Indikator Kinerja Program (Outcome) / Kegiatan (Output) / Sub Kegiatan	Target Kinerja dan Anggaran Renja OPD Tahun Berjalan (2023) yang Dievaluasi		Realisasi Kinerja pada Triwulan								Realisasi Capaian Kinerja dan Anggaran Renja OPD yang Dievaluasi		Tingkat Capaian Kinerja dan Realisasi Anggaran Renstra OPD s/d Tahun 2023 (%)		Ket
					I		II		III		IV		K	Rp.	K	Rp.	
1	2	3	4		5	6	7	8	9=5+6+7+8		10=11/6*100		11				
			K	Rp.	K	Rp.	K	Rp.	K	Rp.	K	Rp.	K	Rp.	K	Rp.	
4.01.03.2.03	Pengelolaan Pengadaan Barang dan Jasa			1.051.134		234.703	0	0	0		234.703		22,33				
		Persentase fasilitasi proses pengadaan barang dan jasa	95 Persen		2,65	0	0	0		2,65		2,79					
4.01.03.2.03.01	Pengelolaan Pengadaan Barang dan Jasa			541.030		50.064	0	0	0		50.064		9,25				
		Jumlah Dokumen Hasil Pengelolaan Pengadaan Barang dan Jasa	44 Dokumen		0	0	0	0		0		0					
4.01.03.2.03.02	Pengelolaan Layanan Pengadaan secara Elektronik			385.103		130.147	0	0	0		130.147		33,8				
		Jumlah Dokumen Hasil Layanan Pengadaan Secara Elektronik	4 Dokumen		1	0	0	0		1		25					
4.01.03.2.03.03	Pembinaan dan Advokasi Pengadaan Barang dan Jasa			125.001		54.492	0	0	0		54.492		43,59				
		Jumlah Orang yang Mengikuti Pembinaan dan Advokasi Pengadaan Barang dan Jasa	75 Orang		0	0	0	0		0		0					
JUMLAH				1.448.332		354.650					354.650						
<b>Rata - rata capaian kinerja OPD (%)</b>												<b>34,39</b>	<b>24,49</b>				
<b>Predikat Kinerja</b>												<b>Sangat Tinggi</b>	<b>Sangat Tinggi</b>				
<p>Faktor pendorong keberhasilan kinerja :</p> <p>- Upaya pendampingan dan konsultasi pengadaan barang/jasa telah dilaksanakan dengan berkoordinasi dengan Perangkat Daerah terkait - Dilaksanakan koordinasi dengan APH dan konsultasi ke Instansi Pembina untuk pendampingan sebelum, saat dan setelah proses pengadaan barang/jasa - Peningkatan kompetensi sebagian ASN</p>																	
<p>Faktor penghambat keberhasilan kinerja :</p> <p>- Dokumen perencanaan pengadaan barang/jasa di Perangkat Daerah belum tersusun sehingga proses pengadaan barang/jasa blm bisa dilaksanakan</p>																	
<p>Tindak lanjut yang diperlukan dalam triwulan berikutnya :</p> <p>Untuk sub kegiatan Penyediaan Bahan Bacaan dan Peraturan Perundang-undangan agar dipertimbangkan perubahan target di dokumen perubahan tahun 2023, capaian triwulan 1 sdh 100% Optimalisasi fasilitasi pengadaan barang / jasa karena capaian fisik masih 0</p>																	
<p>Tindak lanjut yang diperlukan dalam Renja OPD berikutnya</p> <p>Mohon agar dalam penetapan target, berdasar analisis data yang akurat sehingga tidak dijumpai kegiatan rutin capaian 100% di triwulan 1.</p>																	

**LAPORAN EVALUASI HASIL RENJA PERANGKAT DAERAH**  
**4.01.0.00.0.00.01.0007 BAGIAN UMUM**  
**PERIODE PELAKSANAAN : 2023**  
**TRIWULAN I**

(\* dalam ribu rupiah)

No	Program / Kegiatan / Sub Kegiatan	Indikator Kinerja Program (Outcome) / Kegiatan (Output) / Sub Kegiatan	Target Kinerja dan Anggaran Renja OPD Tahun Berjalan (2023) yang Dievaluasi		Realisasi Kinerja pada Triwulan								Realisasi Capaian Kinerja dan Anggaran Renja OPD yang Dievaluasi		Tingkat Capaian Kinerja dan Realisasi Anggaran Renstra OPD s/d Tahun 2023 (%)		Ket
			K	Rp.	I		II		III		IV		K	Rp.	K	Rp.	
1	2	3	4		5		6	7	8	9=5+6+7+8		10=11/6*100		11			
			K	Rp.	K	Rp.	K	Rp.	K	Rp.	K	Rp.	K	Rp.	K	Rp.	
X.XX.01	<b>PROGRAM PENUNJANG URUSAN PEMERINTAHAN DAERAH KABUPATEN/KOTA</b>			32.679.708		4.591.816	0	0	0	0		4.591.816		14,05			
		Indeks kepuasan masyarakat atas kinerja perangkat daerah (Umum)	85 Indeks		89,84		0	0	0		89,84		105,69				
X.XX.01.2.01	<i>Perencanaan, Penganggaran, dan Evaluasi Kinerja Perangkat Daerah</i>			11.623		0	0	0	0		0		0		0		
		<i>Jumlah dokumen perencanaan, penganggaran dan evaluasi sesuai standar (Bag Umum)</i>	7 dokumen		7		0	0	0		7		100				
X.XX.01.2.01.01	Penyusunan Dokumen Perencanaan Perangkat Daerah			11.623		0	0	0	0		0		0		0		
		Jumlah dokumen perencanaan Perangkat Daerah	7 dok		7		0	0	0		7		100				
X.XX.01.2.02	<i>Administrasi Keuangan Perangkat Daerah</i>			22.173.518		2.850.894	0	0	0		2.850.894		12,86				
		<i>Jumlah laporan pertanggungjawaban keuangan yang sesuai standar</i>	4 dokumen		2		0	0	0		2		50				
X.XX.01.2.02.01	Penyediaan Gaji dan Tunjangan ASN			22.070.676		2.834.934	0	0	0		2.834.934		12,84				
		Jumlah orang yang menerima gaji dan tunjangan ASN	46 orang		36		0	0	0		36		78,26				
X.XX.01.2.02.02	Penyediaan Administrasi Pelaksanaan Tugas ASN			95.880		15.960	0	0	0		15.960		16,65				
		Jumlah dokumen hasil penyediaan administrasi pelaksanaan tugas ASN	12 dok		3		0	0	0		3		25				
X.XX.01.2.02.03	Pelaksanaan Penatausahaan dan Pengujian/Verifikasi Keuangan SKPD			6.962		0	0	0	0		0		0		0		
		Jumlah dokumen penatausahaan dan pengujian/verifikasi keuangan SKPD	4 dok		0		0	0	0		0		0		0		
X.XX.01.2.03	<i>Administrasi Barang Milik Daerah pada Perangkat Daerah</i>			430.928		0	0	0	0		0		0		0		
		<i>Jumlah dokumen administrasi BMD sesuai standar</i>	4 dokumen		0		0	0	0		0		0		0		
X.XX.01.2.03.01	Penyusunan Perencanaan Kebutuhan Barang Milik Daerah SKPD			3.485		0	0	0	0		0		0		0		
		Jumlah rencana kebutuhan barang miulik	2 dok		0		0	0	0		0		0		0		

No	Program / Kegiatan / Sub Kegiatan	Indikator Kinerja Program (Outcome) / Kegiatan (Output) / Sub Kegiatan	Target Kinerja dan Anggaran Renja OPD Tahun Berjalan (2023) yang Dievaluasi		Realisasi Kinerja pada Triwulan								Realisasi Capaian Kinerja dan Anggaran Renja OPD yang Dievaluasi		Tingkat Capaian Kinerja dan Realisasi Anggaran Renstra OPD s/d Tahun 2023 (%)		Ket
					I		II		III		IV						
1	2	3	4		5		6	7	8	9=5+6+7+8		10=11/6*100		11			
			K	Rp.	K	Rp.	K	Rp.	K	Rp.	K	Rp.	K	Rp.			
		daerah															
X.XX.01.2.03.02	Pengamanan Barang Milik Daerah SKPD			427.443		0		0		0		0		0			
		Jumlah dokumen pengamanan barang milik daerah SKPD	4 dok		0		0		0		0		0				
<b>X.XX.01.2.05</b>	<b>Administrasi Kepegawaian Perangkat Daerah</b>			<b>20.000</b>		<b>0</b>		<b>0</b>		<b>0</b>		<b>0</b>		<b>0</b>			
		<b>Jumlah laporan hasil pengelolaan kepegawaian sesuai standar (Bag Umum)</b>	<b>1 dokumen</b>		<b>0</b>		<b>0</b>		<b>0</b>		<b>0</b>		<b>0</b>				
X.XX.01.2.05.09	Pendidikan dan Pelatihan Pegawai Berdasarkan Tugas dan Fungsi			20.000		0		0		0		0		0			
		Jumlah pegawai berdasarkan tugas dan fungsi yang mengikuti pendidikan dan pelatihan	4 orang		0		0		0		0		0				
<b>X.XX.01.2.06</b>	<b>Administrasi Umum Perangkat Daerah</b>			<b>1.776.889</b>		<b>318.292</b>		<b>0</b>		<b>0</b>		<b>0</b>		<b>318.292</b>	<b>17,91</b>		
		<b>Cakupan layanan pendukung perkantoran sesuai standar (Bag Umum)</b>	<b>80 %</b>		<b>80</b>		<b>0</b>		<b>0</b>		<b>0</b>		<b>80</b>		<b>100</b>		
X.XX.01.2.06.01	Penyediaan Komponen Instalasi Listrik/Penerangan Bangunan Kantor			35.359		7.858		0		0		0		7.858	22,22		
		Jumlah paket komponen instalasi listrik/penerangan bangunan kantor yang disediakan	1 paket		1		0		0		0		1		100		
X.XX.01.2.06.02	Penyediaan Peralatan dan Perlengkapan Kantor			87.977		20.714		0		0		0		20.714	23,54		
		Jumlah paket peralatan dan perlengkapan kantor yang disediakan	6 paket		2		0		0		0		2		33,33		
X.XX.01.2.06.04	Penyediaan Bahan Logistik Kantor			26.961		4.697		0		0		0		4.697	17,42		
		Jumlah paket bahan logistik kantor yang disediakan	1 paket		1		0		0		0		1		100		
X.XX.01.2.06.05	Penyediaan Barang Cetak dan Penggandaan			126.461		5.217		0		0		0		5.217	4,13		
		Jumlah paket barang cetak dan penggandaan yang disediakan	1 paket		1		0		0		0		1		100		
X.XX.01.2.06.06	Penyediaan Bahan Bacaan dan Peraturan Perundang-undangan			48.000		4.095		0		0		0		4.095	8,53		
		Jumlah dokumen bahan bacaan dan peraturan perundang-undangan yang disediakan	12 dok		3		0		0		0		3		25		
X.XX.01.2.06.08	Fasilitasi Kunjungan Tamu			972.035		108.650		0		0		0		108.650	11,18		
		Jumlah laporan fasilitasi kunjungan tamu	200 lap		50		0		0		0		50		25		
X.XX.01.2.06.09	Penyelenggaraan Rapat Koordinasi dan Konsultasi SKPD			480.097		167.061		0		0		0		167.061	34,8		

No	Program / Kegiatan / Sub Kegiatan	Indikator Kinerja Program (Outcome) / Kegiatan (Output) / Sub Kegiatan	Target Kinerja dan Anggaran Renja OPD Tahun Berjalan (2023) yang Dievaluasi		Realisasi Kinerja pada Triwulan								Realisasi Capaian Kinerja dan Anggaran Renja OPD yang Dievaluasi		Tingkat Capaian Kinerja dan Realisasi Anggaran Renstra OPD s/d Tahun 2023 (%)		Ket
					I		II		III		IV						
1	2	3	4		5		6	7	8	9=5+6+7+8		10=11/6*100 (%)		11			
			K	Rp.	K	Rp.	K	Rp.	K	Rp.	K	Rp.	K	Rp.			
		Jumlah laporan penyelenggaraan rapat koordinasi dan konsultasi SKPD	12 lap		3		0		0		0		3		25		
<b>X.XX.01.2.07</b>	<b>Pengadaan Barang Milik Daerah Penunjang Urusan Pemerintah Daerah</b>			<b>246.109</b>		<b>0</b>		<b>0</b>		<b>0</b>		<b>0</b>		<b>0</b>		<b>0</b>	
		<b>Jumlah BMD yang diadakan sesuai ketentuan (Perpres Pengadaan Barjas &amp; RKBU)</b>	<b>10 unit</b>		<b>0</b>		<b>0</b>		<b>0</b>		<b>0</b>		<b>0</b>		<b>0</b>		
X.XX.01.2.07.05	Pengadaan Mebel			56.106		0		0		0		0		0		0	
		Jumlah paket mebel yang disediakan	9 unit		0		0		0		0		0		0		
X.XX.01.2.07.06	Pengadaan Peralatan dan Mesin Lainnya			18.688		0		0		0		0		0		0	
		Jumlah unit peralatan dan mesin lainnya yang disediakan	3 unit		0		0		0		0		0		0		
X.XX.01.2.07.09	Pengadaan Gedung Kantor atau Bangunan Lainnya			97.695		0		0		0		0		0		0	
		Jumlah unit gedung kantor atau bangunan lainnya yang disediakan	1 unit		0		0		0		0		0		0		
X.XX.01.2.07.10	Pengadaan Sarana dan Prasarana Gedung Kantor atau Bangunan Lainnya			73.620		0		0		0		0		0		0	
		Jumlah Unit Sarana dan Prasarana Gedung Kantor atau Bangunan Lainnya yang Disediakan	10 Unit		0		0		0		0		0		0		
<b>X.XX.01.2.08</b>	<b>Penyediaan Jasa Penunjang Urusan Pemerintahan Daerah</b>			<b>5.366.041</b>		<b>1.170.446</b>		<b>0</b>		<b>0</b>		<b>0</b>		<b>1.170.446</b>		<b>21,81</b>	
		<b>Jumlah laporan penggunaan jasa penunjang urusan yang sesuai ketentuan</b>	<b>12 laporan</b>		<b>3</b>		<b>0</b>		<b>0</b>		<b>0</b>		<b>3</b>		<b>25</b>		
X.XX.01.2.08.01	Penyediaan Jasa Surat Menyurat			26.500		2.000		0		0		0		2.000		7,55	
		Jumlah laporan penyediaan jasa surat menyurat	12 lap		3		0		0		0		3		25		
X.XX.01.2.08.02	Penyediaan Jasa Komunikasi, Sumber Daya Air dan Listrik			2.171.055		497.945		0		0		0		497.945		22,94	
		Jumlah laporan penyediaan jasa komunikasi, sumber daya air dan listrik yang disediakan	12 lap		3		0		0		0		3		25		
X.XX.01.2.08.04	Penyediaan Jasa Pelayanan Umum Kantor			3.168.486		670.501		0		0		0		670.501		21,16	
		Jumlah laporan penyediaan jasa pelayanan umum kantor yang disediakan	12 lap		3		0		0		0		3		25		
<b>X.XX.01.2.09</b>	<b>Pemeliharaan Barang Milik Daerah Penunjang Urusan Pemerintahan Daerah</b>			<b>1.869.849</b>		<b>154.499</b>		<b>0</b>		<b>0</b>		<b>0</b>		<b>154.499</b>		<b>8,26</b>	
		<b>Jumlah unit BMD yang pelihara sesuai standar</b>	<b>138 unit</b>		<b>35</b>		<b>0</b>		<b>0</b>		<b>0</b>		<b>35</b>		<b>25,36</b>		

No	Program / Kegiatan / Sub Kegiatan	Indikator Kinerja Program (Outcome) / Kegiatan (Output) / Sub Kegiatan	Target Kinerja dan Anggaran Renja OPD Tahun Berjalan (2023) yang Dievaluasi		Realisasi Kinerja pada Triwulan								Realisasi Capaian Kinerja dan Anggaran Renja OPD yang Dievaluasi		Tingkat Capaian Kinerja dan Realisasi Anggaran Renstra OPD s/d Tahun 2023 (%)		Ket
					I		II		III		IV						
1	2	3	4		5		6	7	8	9=5+6+7+8		10=11/6*100 (%)		11			
			K	Rp.	K	Rp.	K	Rp.	K	Rp.	K	Rp.	K	Rp.	K	Rp.	
X.XX.01.2.09.01	Penyediaan Jasa Pemeliharaan, Biaya Pemeliharaan dan Pajak Kendaraan Perorangan Dinas atau Kendaraan Dinas Jabatan			83.800		18.656	0	0	0	0		18.656		22,26			
		Jumlah kendaraan perorangan dinas atau kendaraan dinas jabatan yang dipelihara dan dibayarkan pajaknya	2 unit		2		0	0	0		2		100				
X.XX.01.2.09.02	Penyediaan Jasa Pemeliharaan, Biaya Pemeliharaan, Pajak, dan Perizinan Kendaraan Dinas Operasional atau Lapangan			596.072		119.634	0	0	0		119.634		20,07				
		Jumlah kendaraan dinas operasional atau lapangan yang dipelihara dan dibayarkan pajak dan perizinannya	60 unit		21		0	0	0		21		35				
X.XX.01.2.09.06	Pemeliharaan Peralatan dan Mesin Lainnya			270.110		16.210	0	0	0		16.210		6				
		Jumlah peralatan dan mesin lainnya yang dipelihara	72 unit		12		0	0	0		12		16,67				
X.XX.01.2.09.10	Pemeliharaan/Rehabilitasi Sarana dan Prasarana Gedung Kantor atau Bangunan Lainnya			919.867		0	0	0	0		0		0				
		Jumlah sarana dan prasarana gedung kantor atau bangunan lainnya yang dipelihara/direhabilitasi	9 unit		0		0	0	0		0		0				
<b>X.XX.01.2.11</b>	<b>Administrasi Keuangan dan Operasional Kepala Daerah dan Wakil Kepala Daerah</b>			<b>254.860</b>		<b>20.253</b>	<b>0</b>	<b>0</b>	<b>0</b>		<b>20.253</b>		<b>7,95</b>				
		<b>Jumlah laporan pertanggungjawaban keuangan dan operasional KDH/WKDH yang disediakan</b>	<b>12 laporan</b>		<b>3</b>		<b>0</b>	<b>0</b>	<b>0</b>		<b>3</b>		<b>25</b>				
X.XX.01.2.11.01	Penyediaan Gaji dan Tunjangan Kepala Daerah dan Wakil Kepala Daerah			254.860		20.253	0	0	0		20.253		7,95				
		Jumlah orang yang menerima gaji dan tunjangan Kepala Daerah dan Wakil Kepala Daerah	2 orang		1		0	0	0		1		50				
<b>X.XX.01.2.12</b>	<b>Fasilitasi Kerumahtanggaan Sekretariat Daerah</b>			<b>529.891</b>		<b>77.431</b>	<b>0</b>	<b>0</b>	<b>0</b>		<b>77.431</b>		<b>14,61</b>				
		<b>Persentase Pemenuhan Kebutuhan rumah tangguh KDH/WKDH</b>	<b>8 paket</b>		<b>2</b>		<b>0</b>	<b>0</b>	<b>0</b>		<b>2</b>		<b>25</b>				
X.XX.01.2.12.01	Penyediaan Kebutuhan Rumah Tangga Kepala Daerah			529.891		77.431	0	0	0		77.431		14,61				
		Jumlah paket kebutuhan Kepala Daerah	11 paket		3		0	0	0		3		27,27				
JUMLAH				32.679.708		4.591.816					4.591.816						
<b>Rata - rata capaian kinerja OPD (%)</b>												<b>46,53</b>	<b>14,05</b>				
<b>Predikat Kinerja</b>												<b>Sangat Tinggi</b>	<b>Rendah</b>				
Faktor pendorong keberhasilan kinerja : - Ketersediaan SDM yang handal, sehingga dapat mengejar target semaksimal mungkin - Koordinasi yang baik antar para pelaksana kegiatan																	

No	Program / Kegiatan / Sub Kegiatan	Indikator Kinerja Program (Outcome) / Kegiatan (Output) / Sub Kegiatan	Target Kinerja dan Anggaran Renja OPD Tahun Berjalan (2023) yang Dievaluasi		Realisasi Kinerja pada Triwulan								Realisasi Capaian Kinerja dan Anggaran Renja OPD yang Dievaluasi		Tingkat Capaian Kinerja dan Realisasi Anggaran Renstra OPD s/d Tahun 2023 (%)		Ket
					I		II		III		IV						
1	2	3	4		5		6		7		8		9=5+6+7+8		10=11/6*100		11
			K	Rp.	K	Rp.	K	Rp.	K	Rp.	K	Rp.	K	Rp.	K	Rp.	
<p>Faktor penghambat keberhasilan kinerja :</p> <p>- Pengaturan cashflow yang kurang optimal, sehingga banyak belanja yang tidak bisa teralisasi tepat waktu. - Keterlambatan pencairan UP - Belum optimalnya kegiatan fasilitasi penyediaan kebutuhan rumah tangga Kepala Daerah</p> <p>Tindak lanjut yang diperlukan dalam triwulan berikutnya :</p> <p>Dicermati kembali input kinerja pada setiap sub kegiatan karena hampir semua masih kosong.</p> <p>Tindak lanjut yang diperlukan dalam Renja OPD berikutnya</p> <p>-</p>																	

**LAPORAN EVALUASI HASIL RENJA PERANGKAT DAERAH**  
**4.01.0.00.0.00.01.0008 BAGIAN ORGANISASI**  
**PERIODE PELAKSANAAN : 2023**  
**TRIWULAN I**

(\* dalam ribu rupiah)

No	Program / Kegiatan / Sub Kegiatan	Indikator Kinerja Program (Outcome) / Kegiatan (Output) / Sub Kegiatan	Target Kinerja dan Anggaran Renja OPD Tahun Berjalan (2023) yang Dievaluasi		Realisasi Kinerja pada Triwulan								Realisasi Capaian Kinerja dan Anggaran Renja OPD yang Dievaluasi		Tingkat Capaian Kinerja dan Realisasi Anggaran Renstra OPD s/d Tahun 2023 (%)		Ket
					I		II		III		IV		K	Rp.	K	Rp.	
1	2	3	4		5	6	7	8	9=5+6+7+8	10=11/6*100			11				
			K	Rp.	K	Rp.	K	Rp.	K	Rp.	K	Rp.	K	Rp.			
X.XX.01	<b>PROGRAM PENUNJANG URUSAN PEMERINTAHAN DAERAH KABUPATEN/KOTA</b>			700.528		80.703	0	0	0	0		80.703		11,52			
		Indeks Kepuasan Masyarakat atas Kinerja Perangkat Daerah ( Bagian Organisasi )	85 indeks		85,93		0	0	0		85,93		101,09				
		Indeks Kepuasan Masyarakat atas kinerja Perangkat Daerah (Bag Organisasi)	85 Indeks		85,93		0	0	0		85,93		101,09				
		Persentase efektifitas kelembagaan perangkat daerah (Bag. Organisasi)	95 persen		23,75		0	0	0		23,75		25				
X.XX.01.2.02	<b>Administrasi Keuangan Perangkat Daerah</b>			15.360		2.060	0	0	0		2.060		13,41				
		Jumlah laporan pertanggungjawaban keuangan yang sesuai standar (Bag Organisasi)	15 laporan		2		0	0	0		2		13,33				
X.XX.01.2.02.02	Penyediaan Administrasi Pelaksanaan Tugas ASN			15.360		2.060	0	0	0		2.060		13,41				
		Jumlah dokumen hasil penyediaan administrasi pelaksanaan tugas ASN	2 Dokumen		1		0	0	0		1		50				
X.XX.01.2.06	<b>Administrasi Umum Perangkat Daerah</b>			57.803		8.519	0	0	0		8.519		14,74				
		Cakupan layanan pendukung perkantoran sesuai standar (Bag Organisasi)	90 %		25		0	0	0		25		27,78				
X.XX.01.2.06.02	Penyediaan Peralatan dan Perlengkapan Kantor			18.773		2.585	0	0	0		2.585		13,77				
		Jumlah paket peralatan dan perlengkapan kantor yang disediakan	4 paket		1		0	0	0		1		25				
X.XX.01.2.06.03	Penyediaan Peralatan Rumah Tangga			1.380		242	0	0	0		242		17,54				
		Jumlah paket peralatan rumah tangga yang disediakan	1 paket		0,5		0	0	0		0,5		50				
X.XX.01.2.06.04	Penyediaan Bahan Logistik Kantor			6.079		804	0	0	0		804		13,23				
		Jumlah paket, bahan logistik kantor yang disediakan	2 paket		0,25		0	0	0		0,25		12,5				
X.XX.01.2.06.05	Penyediaan Barang Cetak dan Penggandaan			13.003		438	0	0	0		438		3,36				
		Jumlah paket barang cetakan dan penggandaan yang disediakan	2 paket		0,2		0	0	0		0,2		10				
X.XX.01.2.06.06	Penyediaan Bahan Bacaan dan Peraturan Perundang-undangan			1.800		290	0	0	0		290		16,11				



No	Program / Kegiatan / Sub Kegiatan	Indikator Kinerja Program (Outcome) / Kegiatan (Output) / Sub Kegiatan	Target Kinerja dan Anggaran Renja OPD Tahun Berjalan (2023) yang Dievaluasi		Realisasi Kinerja pada Triwulan								Realisasi Capaian Kinerja dan Anggaran Renja OPD yang Dievaluasi		Tingkat Capaian Kinerja dan Realisasi Anggaran Renstra OPD s/d Tahun 2023 (%)		Ket
					I		II		III		IV						
1	2	3	4		5	6	7	8	9=5+6+7+8		10=11/6*100		11				
			K	Rp.	K	Rp.	K	Rp.	K	Rp.	K	Rp.	K	Rp.			
		Jumlah dokumen Bahan Bacaan dan Peraturan Perundng-undangan yang disediakan	1 Dokumen		0,25		0		0		0		0,25		25		
X.XX.01.2.06.09	Penyelenggaraan Rapat Koordinasi dan Konsultasi SKPD			16.768		4.160		0		0		0		4.160	24,81		
		Jumlah laporan penyelenggaraan rapat koordinasi dan konsultasi SKPD	12 laporan		3		0		0		0		3		25		
<b>X.XX.01.2.08</b>	<b>Penyediaan Jasa Penunjang Urusan Pemerintahan Daerah</b>			<b>2.400</b>		<b>550</b>		<b>0</b>		<b>0</b>		<b>0</b>		<b>550</b>	<b>22,92</b>		
		<b>Jumlah laporan penggunaan jasa penunjang urusan yang sesuai ketentuan (Bag Organisasi)</b>	<b>1 laporan</b>		<b>0,25</b>		<b>0</b>		<b>0</b>		<b>0</b>		<b>0,25</b>		<b>25</b>		
X.XX.01.2.08.01	Penyediaan Jasa Surat Menyurat			2.400		550		0		0		0		550	22,92		
		Jumlah laporan penyediaan jasa surat menyurat	1 laporan		0,25		0		0		0		0,25		25		
<b>X.XX.01.2.09</b>	<b>Pemeliharaan Barang Milik Daerah Penunjang Urusan Pemerintahan Daerah</b>			<b>50.881</b>		<b>11.192</b>		<b>0</b>		<b>0</b>		<b>0</b>		<b>11.192</b>	<b>22</b>		
		<b>Jumlah unit BMD yang pelihara sesuai standar (Bag Organisasi)</b>	<b>10 unit</b>		<b>2</b>		<b>0</b>		<b>0</b>		<b>0</b>		<b>2</b>		<b>20</b>		
X.XX.01.2.09.02	Penyediaan Jasa Pemeliharaan, Biaya Pemeliharaan, Pajak, dan Perizinan Kendaraan Dinas Operasional atau Lapangan			48.161		11.032		0		0		0		11.032	22,91		
		Jumlah kendaraan dinas operasional atau lapangan yang dipelihara dan dibayarkan pajak dan perizinannya	6 unit		2		0		0		0		2		33,33		
X.XX.01.2.09.06	Pemeliharaan Peralatan dan Mesin Lainnya			2.720		160		0		0		0		160	5,88		
		Jumlah peralatan dan mesin lainnya yang dipelihara	4 unit		2		0		0		0		2		50		
<b>X.XX.01.2.13</b>	<b>Penataan Organisasi</b>			<b>574.084</b>		<b>58.382</b>		<b>0</b>		<b>0</b>		<b>0</b>		<b>58.382</b>	<b>10,17</b>		
		<b>Cakupan pembinaan kelembagaan, ketatalaksanaan dan pelayanan publik, akuntabilitas kinerja pemerintah daerah dan reformasi birokrasi</b>	<b>100 %</b>		<b>25</b>		<b>0</b>		<b>0</b>		<b>0</b>		<b>25</b>		<b>25</b>		
X.XX.01.2.13.01	Pengelolaan Kelembagaan dan Analisis Jabatan			336.222		33.839		0		0		0		33.839	10,06		
		Jumlah dokumen pengelolaan kelembagaan dan analisis jabatan yang tersusun	7 Dokumen		0		0		0		0		0		0		
X.XX.01.2.13.02	Fasilitasi Pelayanan Publik dan Tata Laksana			105.478		16.363		0		0		0		16.363	15,51		
		Jumlah Laporan hasil fasilitasi pelayanan publik dan tata laksana yang disediakan	3 laporan		0		0		0		0		0		0		
X.XX.01.2.13.03	Peningkatan Kinerja dan Reformasi Birokrasi			107.557		8.180		0		0		0		8.180	7,61		
		Jumlah dokumen peningkatan kinerja dan reformasi birokrasi yang tersusun	2 Dokumen		1		0		0		0		1		50		
X.XX.01.2.13.04	Monitoring, Evaluasi dan Pengendalian Kualitas Pelayanan Publik dan Tata Laksana			24.827		0		0		0		0		0	0		

No	Program / Kegiatan / Sub Kegiatan	Indikator Kinerja Program (Outcome) / Kegiatan (Output) / Sub Kegiatan	Target Kinerja dan Anggaran Renja OPD Tahun Berjalan (2023) yang Dievaluasi		Realisasi Kinerja pada Triwulan								Realisasi Capaian Kinerja dan Anggaran Renja OPD yang Dievaluasi		Tingkat Capaian Kinerja dan Realisasi Anggaran Renstra OPD s/d Tahun 2023 (%)		Ket
					I		II		III		IV						
1	2	3	4		5		6		7		8		9=5+6+7+8		10=11/6*100		11
			K	Rp.	K	Rp.	K	Rp.	K	Rp.	K	Rp.	K	Rp.	K	Rp.	
		Jumlah dokumen monitoring, evaluasi dan pengendalian kualitas pelayanan publik dan tata laksana yang tersusun	2 Dokumen		0		0		0		0		0		0		
JUMLAH				700.528		80.703								80.703			
<b>Rata - rata capaian kinerja OPD (%)</b>															<b>33,71</b>	<b>11,52</b>	
<b>Predikat Kinerja</b>															<b>Sangat Tinggi</b>	<b>Sangat Rendah</b>	
Faktor pendorong keberhasilan kinerja : Capaian dapat dicapai sesuai target dikarenakan kegiatan pada masing-masing sub koordinator telah berjalan																	
Faktor penghambat keberhasilan kinerja : Kegiatan yang belum terlaksana adalah Monitoring, Evaluasi dan Pengendalian Kualitas Pelayanan Publik dan Tata Laksana sehingga mempengaruhi capaian realisasi Perangkat Daerah																	
Tindak lanjut yang diperlukan dalam triwulan berikutnya : Dicermati kembali isian IKM, terdapat 2 indikator yang sama namun capaian berbeda. Dicermati kembali untuk capaian (subkegiatan rutin) yang sudah 100% dipertimbangkan untuk penyesuaian targetnya di perubahan 2023.																	
Tindak lanjut yang diperlukan dalam Renja OPD berikutnya -																	

**LAPORAN EVALUASI HASIL RENJA PERANGKAT DAERAH**  
**4.01.0.00.0.00.01.0009 BAGIAN PROTOKOL DAN KOMUNIKASI PIMPINAN**  
**PERIODE PELAKSANAAN : 2023**  
**TRIWULAN I**

(\* dalam ribu rupiah)

No	Program / Kegiatan / Sub Kegiatan	Indikator Kinerja Program (Outcome) / Kegiatan (Output) / Sub Kegiatan	Target Kinerja dan Anggaran Renja OPD Tahun Berjalan (2023) yang Dievaluasi		Realisasi Kinerja pada Triwulan								Realisasi Capaian Kinerja dan Anggaran Renja OPD yang Dievaluasi		Tingkat Capaian Kinerja dan Realisasi Anggaran Renstra OPD s/d Tahun 2023 (%)		Ket
					I		II		III		IV						
1	2	3	4		5		6		7		8		9=5+6+7+8		10=11/6*100		11
			K	Rp.	K	Rp.	K	Rp.	K	Rp.	K	Rp.	K	Rp.	K	Rp.	
X.XX.01	<b>PROGRAM PENUNJANG URUSAN PEMERINTAHAN DAERAH KABUPATEN/KOTA</b>			3.926.433		417.641	0	0	0	0		417.641		10,64			
		Indeks Kepuasan Masyarakat atas kinerja Perangkat Daerah (Bag. Prokompim)	85 indeks		89,84		0	0	0	0		89,84		105,69			
X.XX.01.2.02	<b>Administrasi Keuangan Perangkat Daerah</b>			61.806		3.885	0	0	0		3.885		6,29				
		Jumlah laporan pertanggungjawaban keuangan yang sesuai standar (Bag Prokompim)	12 laporan		3		0	0	0		3		25				
X.XX.01.2.02.02	Penyediaan Administrasi Pelaksanaan Tugas ASN			38.940		2.805	0	0	0		2.805		7,2				
		Jumlah Dokumen Hasil Penyediaan Administrasi Pelaksanaan Tugas ASN	8 dokumen		6		0	0	0		6		75				
X.XX.01.2.02.03	Pelaksanaan Penatausahaan dan Pengujian/Verifikasi Keuangan SKPD			22.866		1.080	0	0	0		1.080		4,72				
		Jumlah Dokumen Penatausahaan dan Pengujian/Verifikasi Keuangan SKPD	26 dokumen		7		0	0	0		7		26,92				
X.XX.01.2.05	<b>Administrasi Kepegawaian Perangkat Daerah</b>			39.950		0	0	0	0		0		0				
		Jumlah laporan hasil pengelolaan kepegawaian sesuai standar (Bag Prokompim)	12 laporan		3		0	0	0		3		25				
X.XX.01.2.05.02	Pengadaan Pakaian Dinas Beserta Atribut Kelengkapannya			39.950		0	0	0	0		0		0				rencana realisasi di triwulan III
		Jumlah paket pakaian dinas dan atribut kelengkapan yang disediakan	4 paket		0		0	0	0		0		0				
X.XX.01.2.06	<b>Administrasi Umum Perangkat Daerah</b>			155.976		9.060	0	0	0		9.060		5,81				
		Cakupan layanan pendukung perkantoran sesuai standar (Bag Prokompim)	90 %		21		0	0	0		21		23,33				
X.XX.01.2.06.02	Penyediaan Peralatan dan Perlengkapan Kantor			39.332		4.565	0	0	0		4.565		11,61				
		Jumlah Paket Peralatan dan Perlengkapan Kantor yang Disediakan	5 paket		3		0	0	0		3		60				

No	Program / Kegiatan / Sub Kegiatan	Indikator Kinerja Program (Outcome) / Kegiatan (Output) / Sub Kegiatan	Target Kinerja dan Anggaran Renja OPD Tahun Berjalan (2023) yang Dievaluasi		Realisasi Kinerja pada Triwulan								Realisasi Capaian Kinerja dan Anggaran Renja OPD yang Dievaluasi		Tingkat Capaian Kinerja dan Realisasi Anggaran Renstra OPD s/d Tahun 2023 (%)		Ket
					I		II		III		IV		K	Rp.	K	Rp.	
1	2	3	4		5		6		7		8		9=5+6+7+8		10=11/6*100		11
			K	Rp.	K	Rp.	K	Rp.	K	Rp.	K	Rp.	K	Rp.	K	Rp.	
X.XX.01.2.06.04	Penyediaan Bahan Logistik Kantor			8.022		882	0	0	0	0		882		10,99			
		Jumlah Paket Bahan Logistik Kantor yang Disediakan	1 paket		1		0		0		0		1		100		
X.XX.01.2.06.05	Penyediaan Barang Cetak dan Penggandaan			27.222		2.325	0	0	0		2.325		8,54				
		Jumlah Paket Barang Cetak dan Penggandaan yang Disediakan	2 paket		1		0		0		0		1		50		
X.XX.01.2.06.06	Penyediaan Bahan Bacaan dan Peraturan Perundang-undangan			4.200		520	0	0	0		520		12,38				
		Jumlah Dokumen Bahan Bacaan dan Peraturan Perundang-Undangan yang Disediakan	24 dokumen		6		0		0		0		6		25		
X.XX.01.2.06.09	Penyelenggaraan Rapat Koordinasi dan Konsultasi SKPD			77.200		768	0	0	0		768		0,99				
		Jumlah Laporan Penyelenggaraan Rapat Koordinasi dan Konsultasi SKPD	12 laporan		3		0		0		0		3		25		
<b>X.XX.01.2.08</b>	<b>Penyediaan Jasa Penunjang Urusan Pemerintahan Daerah</b>			<b>358.483</b>		<b>45.350</b>	<b>0</b>	<b>0</b>	<b>0</b>		<b>45.350</b>		<b>12,65</b>				
		<b>Jumlah laporan penggunaan jasa penunjang urusan yang sesuai ketentuan (Bag Prokompim)</b>	<b>12 laporan</b>		<b>3</b>		<b>0</b>	<b>0</b>	<b>0</b>		<b>0</b>		<b>3</b>		<b>25</b>		
X.XX.01.2.08.01	Penyediaan Jasa Surat Menyurat			5.000		0	0	0	0		0		0		0		menggunakan persediaan
		Jumlah Laporan Penyediaan Jasa Surat Menyurat	2 laporan		1		0		0		0		1		50		
X.XX.01.2.08.04	Penyediaan Jasa Pelayanan Umum Kantor			353.483		45.350	0	0	0		45.350		12,83				
		Jumlah Laporan Penyediaan Jasa Pelayanan Umum Kantor yang Disediakan	12 laporan		3		0		0		0		3		25		
<b>X.XX.01.2.09</b>	<b>Pemeliharaan Barang Milik Daerah Penunjang Urusan Pemerintahan Daerah</b>			<b>198.553</b>		<b>26.716</b>	<b>0</b>	<b>0</b>	<b>0</b>		<b>26.716</b>		<b>13,46</b>				
		<b>Jumlah Barang Milik Daerah yang Terpelihara</b>	<b>32 unit</b>		<b>16</b>		<b>0</b>	<b>0</b>	<b>0</b>		<b>0</b>		<b>16</b>		<b>50</b>		
X.XX.01.2.09.02	Penyediaan Jasa Pemeliharaan, Biaya Pemeliharaan, Pajak, dan Perizinan Kendaraan Dinas Operasional atau Lapangan			182.470		23.116	0	0	0		23.116		12,67				
		Jumlah Kendaraan Dinas Operasional atau Lapangan yang Dipelihara dan dibayarkan Pajak dan Perizinannya	8 unit		2		0		0		0		2		25		
X.XX.01.2.09.06	Pemeliharaan Peralatan dan Mesin Lainnya			16.083		3.600	0	0	0		3.600		22,38				

No	Program / Kegiatan / Sub Kegiatan	Indikator Kinerja Program (Outcome) / Kegiatan (Output) / Sub Kegiatan	Target Kinerja dan Anggaran Renja OPD Tahun Berjalan (2023) yang Dievaluasi		Realisasi Kinerja pada Triwulan								Realisasi Capaian Kinerja dan Anggaran Renja OPD yang Dievaluasi		Tingkat Capaian Kinerja dan Realisasi Anggaran Renstra OPD s/d Tahun 2023 (%)		Ket
					I		II		III		IV		K	Rp.	K	Rp.	
1	2	3	4		5	6	7	8	9=5+6+7+8		10=11/6*100		11				
			K	Rp.	K	Rp.	K	Rp.	K	Rp.	K	Rp.	K	Rp.			
		Jumlah Peralatan dan Mesin Lainnya yang Dipelihara	26 Unit		14		0		0		0		14		53,85		
<b>X.XX.01.2.11</b>	<b>Administrasi Keuangan dan Operasional Kepala Daerah dan Wakil Kepala Daerah</b>			<b>895.031</b>		<b>114.240</b>		<b>0</b>		<b>0</b>		<b>0</b>		<b>114.240</b>	<b>12,76</b>		
		<b>Jumlah laporan pertanggungjawaban keuangan yang sesuai standar (Bag Prokompim)</b>	<b>12 laporan</b>		<b>3</b>		<b>0</b>		<b>0</b>		<b>0</b>		<b>3</b>		<b>25</b>		
X.XX.01.2.11.02	Penyediaan Pakaian Dinas dan Atribut Kelengkapan Kepala Daerah dan Wakil Kepala Daerah			295.031		44.240		0		0		0		44.240	15		
		Jumlah Paket Pakaian Dinas dan Atribut Kelengkapan Kepala Daerah dan Wakil Kepala Daerah yang Disediakan	28 Paket		6		0		0		0		6		21,43		
X.XX.01.2.11.04	Penyediaan Dana Penunjang Operasional Kepala Daerah dan Wakil Kepala Daerah			600.000		70.000		0		0		0		70.000	11,67		
		Jumlah Orang yang Menerima Dana Penunjang Operasional Kepala Daerah dan Wakil Kepala Daerah	8 orang/bulan		3		0		0		0		3		37,5		
<b>X.XX.01.2.14</b>	<b>Pelaksanaan Protokol dan Komunikasi Pimpinan</b>			<b>2.216.634</b>		<b>218.390</b>		<b>0</b>		<b>0</b>		<b>0</b>		<b>218.390</b>	<b>9,85</b>		
		<b>Persentase pelayanan Keprotokolan, komunikasi dan dokumentasi pimpinan</b>	<b>100 %</b>		<b>100</b>		<b>0</b>		<b>0</b>		<b>0</b>		<b>100</b>		<b>100</b>		
X.XX.01.2.14.01	Fasilitasi Keprotokolan			1.771.679		216.676		0		0		0		216.676	12,23		
		Jumlah Laporan Hasil Fasilitasi Keprotokolan	12 laporan		3		0		0		0		3		25		
X.XX.01.2.14.02	Fasilitasi Komunikasi Pimpinan			105.558		284		0		0		0		284	0,27		
		Jumlah Laporan Hasil Fasilitasi Komunikasi Pimpinan	12 laporan		3		0		0		0		3		25		
X.XX.01.2.14.03	Pendokumentasian Tugas Pimpinan			339.397		1.430		0		0		0		1.430	0,42		
		Jumlah Laporan Pendokumentasian Tugas Pimpinan	12 laporan		3		0		0		0		3		25		
JUMLAH				3.926.433		417.641							417.641				
<b>Rata - rata capaian kinerja OPD (%)</b>												<b>47,97</b>	<b>10,64</b>				
<b>Predikat Kinerja</b>												<b>Sangat Tinggi</b>	<b>Sangat Rendah</b>				

Faktor pendorong keberhasilan kinerja :

Solidnya kerjasama semua pihak terkait pelaksanaan kegiatan dan pelaksanaan sesuai jadwal yang ditentukan serta tersedianya anggaran dan indikator kinerja Tahun Anggaran 2023 sehingga realisasi anggaran dan kinerja dapat sesuai target yang ditargetkan.

Faktor penghambat keberhasilan kinerja :

Kegiatan KDH/WKDH yang sangat banyak dan kurang efektifnya jika dilaksanakan pada bulan Ramadhan yang mengharuskan pelaksanaannya diundur serta adanya jadwal Pimpinan yang berubah-ubah tidak sesuai jadwal sehingga perlunya kecermatan dan tenaga ekstra dalam peningkatan pelayanan kedinasan KDH/WKDH.

No	Program / Kegiatan / Sub Kegiatan	Indikator Kinerja Program (Outcome) / Kegiatan (Output) / Sub Kegiatan	Target Kinerja dan Anggaran Renja OPD Tahun Berjalan (2023) yang Dievaluasi		Realisasi Kinerja pada Triwulan								Realisasi Capaian Kinerja dan Anggaran Renja OPD yang Dievaluasi		Tingkat Capaian Kinerja dan Realisasi Anggaran Renstra OPD s/d Tahun 2023 (%)		Ket
					I		II		III		IV						
1	2	3	4		5		6		7		8		9=5+6+7+8		10=11/6*100		11
			K	Rp.	K	Rp.	K	Rp.	K	Rp.	K	Rp.	K	Rp.	K	Rp.	
Tindak lanjut yang diperlukan dalam triwulan berikutnya : Kinerja fisik sangat rendah disebabkan belum diisinya hasil IKM di triwulan 1, maka diisikan.																	
Tindak lanjut yang diperlukan dalam Renja OPD berikutnya -																	



No	Program / Kegiatan / Sub Kegiatan	Indikator Kinerja Program (Outcome) / Kegiatan (Output) / Sub Kegiatan	Target Kinerja dan Anggaran Renja OPD Tahun Berjalan (2023) yang Dievaluasi		Realisasi Kinerja pada Triwulan								Realisasi Capaian Kinerja dan Anggaran Renja OPD yang Dievaluasi		Tingkat Capaian Kinerja dan Realisasi Anggaran Renstra OPD s/d Tahun 2023 (%)		Ket
					I		II		III		IV						
1	2	3	4		5		6		7		8		9=5+6+7+8		10=11/6*100		11
			K	Rp.	K	Rp.	K	Rp.	K	Rp.	K	Rp.	K	Rp.	K	Rp.	
X.XX.01.2.02.03	Pelaksanaan Penatausahaan dan Pengujian/Verifikasi Keuangan SKPD			5.000		453	0	0	0	0		453		9,06			
		Jumlah Dokumen Penatausahaan dan Pengujian/Verifikasi Keuangan SKPD	1 Dokumen		0		0	0	0		0		0				
<b>X.XX.01.2.05</b>	<b>Administrasi Kepegawaian Perangkat Daerah</b>			<b>580.000</b>		<b>54.956</b>	<b>0</b>	<b>0</b>	<b>0</b>			<b>54.956</b>		<b>9,48</b>			
		<b>Jumlah ASN yang kompetensinya meningkat</b>	<b>35 Orang</b>		<b>35</b>		<b>0</b>	<b>0</b>	<b>0</b>			<b>35</b>		<b>100</b>			
X.XX.01.2.05.09	Pendidikan dan Pelatihan Pegawai Berdasarkan Tugas dan Fungsi			30.000		3.956	0	0	0			3.956		13,19			
		Jumlah Pegawai Berdasarkan Tugas dan Fungsi yang Mengikuti Pendidikan dan Pelatihan	3 Orang		2		0	0	0			2		66,67			
X.XX.01.2.05.11	Bimbingan Teknis Implementasi Peraturan Perundang-Undangan			550.000		51.000	0	0	0			51.000		9,27			
		Jumlah Orang yang Mengikuti Bimbingan Teknis Implementasi Peraturan Perundang-Undangan	2 Orang		1		0	0	0			1		50			
<b>X.XX.01.2.06</b>	<b>Administrasi Umum Perangkat Daerah</b>			<b>610.514</b>		<b>41.869</b>	<b>0</b>	<b>0</b>	<b>0</b>			<b>41.869</b>		<b>6,86</b>			
		<b>Jumlah dokumen pengelolaan umum dan kepegawaian yang tersusun sesuai standart</b>	<b>38 paket</b>		<b>9,5</b>		<b>0</b>	<b>0</b>	<b>0</b>			<b>9,5</b>		<b>25</b>			
X.XX.01.2.06.01	Penyediaan Komponen Instalasi Listrik/Penerangan Bangunan Kantor			7.500		1.405	0	0	0			1.405		18,73			
		Jumlah Paket Komponen Instalasi Listrik/Penerangan Bangunan Kantor yang Disediakan	7 Paket		7		0	0	0			7		100			
X.XX.01.2.06.02	Penyediaan Peralatan dan Perlengkapan Kantor			230.314		6.821	0	0	0			6.821		2,96			Paket pengadaan belanja modal akan dilaksanakan pada TW 2
		Jumlah Paket Peralatan dan Perlengkapan Kantor yang Disediakan	50 Paket		35		0	0	0			35		70			
X.XX.01.2.06.03	Penyediaan Peralatan Rumah Tangga			17.000		2.418	0	0	0			2.418		14,22			
		Jumlah Paket Peralatan Rumah Tangga yang Disediakan	8 Paket		8		0	0	0			8		100			



No	Program / Kegiatan / Sub Kegiatan	Indikator Kinerja Program (Outcome) / Kegiatan (Output) / Sub Kegiatan	Target Kinerja dan Anggaran Renja OPD Tahun Berjalan (2023) yang Dievaluasi		Realisasi Kinerja pada Triwulan								Realisasi Capaian Kinerja dan Anggaran Renja OPD yang Dievaluasi		Tingkat Capaian Kinerja dan Realisasi Anggaran Renstra OPD s/d Tahun 2023 (%)		Ket
					I		II		III		IV						
1	2	3	4		5		6		7		8		9=5+6+7+8		10=11/6*100		11
			K	Rp.	K	Rp.	K	Rp.	K	Rp.	K	Rp.	K	Rp.	K	Rp.	
X.XX.01.2.06.04	Penyediaan Bahan Logistik Kantor			55.300		10.956	0	0	0	0		10.956		19,81			
		Jumlah Paket Bahan Logistik Kantor yang Disediakan	10 Paket		10		0	0	0		10		100				
X.XX.01.2.06.05	Penyediaan Barang Cetak dan Penggandaan			17.000		4.803	0	0	0	0		4.803		28,25			
		Jumlah Paket Barang Cetak dan Penggandaan yang Disediakan	5 Paket		5		0	0	0		5		100				
X.XX.01.2.06.06	Penyediaan Bahan Bacaan dan Peraturan Perundang-undangan			8.400		1.710	0	0	0	0		1.710		20,36			
		Jumlah Dokumen Bahan Bacaan dan Peraturan Perundang-Undangan yang Disediakan	2 Dokumen		2		0	0	0		2		100				
X.XX.01.2.06.09	Penyelenggaraan Rapat Koordinasi dan Konsultasi SKPD			275.000		13.756	0	0	0	0		13.756		5			
		Jumlah laporan penyelenggaraan rapat koordinasi dan konsultasi SKPD	80 laporan		20		0	0	0		20		25				
<b>X.XX.01.2.08</b>	<b>Penyediaan Jasa Penunjang Urusan Pemerintahan Daerah</b>			<b>358.350</b>		<b>73.941</b>	<b>0</b>	<b>0</b>	<b>0</b>	<b>0</b>		<b>73.941</b>		<b>20,63</b>			
		<b>jumlah laporan penyediaan urusan pemerintah daerah</b>	<b>3 laporan</b>		<b>3</b>		<b>0</b>	<b>0</b>	<b>0</b>		<b>3</b>		<b>100</b>				
X.XX.01.2.08.02	Penyediaan Jasa Komunikasi, Sumber Daya Air dan Listrik			92.950		12.102	0	0	0	0		12.102		13,02			
		Jumlah Laporan Penyediaan Jasa Komunikasi, Sumber Daya Air dan Listrik yang Disediakan	3 laporan		3		0	0	0		3		100				
X.XX.01.2.08.04	Penyediaan Jasa Pelayanan Umum Kantor			265.400		61.839	0	0	0	0		61.839		23,3			
		Jumlah Laporan Penyediaan Jasa Pelayanan Umum Kantor yang Disediakan	8 laporan		8		0	0	0		8		100				
<b>X.XX.01.2.09</b>	<b>Pemeliharaan Barang Milik Daerah Penunjang Urusan Pemerintahan Daerah</b>			<b>306.945</b>		<b>59.975</b>	<b>0</b>	<b>0</b>	<b>0</b>	<b>0</b>		<b>59.975</b>		<b>19,54</b>			
		<b>Jumlah barang milik daerah yang dipelihara</b>	<b>31 unit</b>		<b>31</b>		<b>0</b>	<b>0</b>	<b>0</b>		<b>31</b>		<b>100</b>				
X.XX.01.2.09.02	Penyediaan Jasa Pemeliharaan, Biaya			268.945		56.303	0	0	0	0		56.303		20,93			

No	Program / Kegiatan / Sub Kegiatan	Indikator Kinerja Program (Outcome) / Kegiatan (Output) / Sub Kegiatan	Target Kinerja dan Anggaran Renja OPD Tahun Berjalan (2023) yang Dievaluasi		Realisasi Kinerja pada Triwulan								Realisasi Capaian Kinerja dan Anggaran Renja OPD yang Dievaluasi		Tingkat Capaian Kinerja dan Realisasi Anggaran Renstra OPD s/d Tahun 2023 (%)		Ket
					I		II		III		IV						
1	2	3	4		5		6		7		8		9=5+6+7+8		10=11/6*100		11
			K	Rp.	K	Rp.	K	Rp.	K	Rp.	K	Rp.	K	Rp.	K	Rp.	
	Pemeliharaan, Pajak, dan Perizinan Kendaraan Dinas Operasional atau Lapangan																
		Jumlah Kendaraan Dinas Operasional atau Lapangan yang Dipelihara dan dibayarkan Pajak dan Perizinannya	31 kendaraan		31		0		0		0		31		100		
X.XX.01.2.09.06	Pemeliharaan Peralatan dan Mesin Lainnya			12.000		1.060		0		0		0		1.060		8,83	
		Jumlah Peralatan dan Mesin Lainnya yang dipelihara	17 Unit		5		0		0		0		5		29,41		
X.XX.01.2.09.09	Pemeliharaan/Rehabilitasi Gedung Kantor dan Bangunan Lainnya			6.000		1.712		0		0		0		1.712		28,53	
		Jumlah Gedung Kantor dan Bangunan Lainnya yang Dipelihara/Direhabilitasi	1 Unit		1		0		0		0		1		100		
X.XX.01.2.09.11	Pemeliharaan/Rehabilitasi Sarana dan Prasarana Pendukung Gedung Kantor atau Bangunan Lainnya			20.000		900		0		0		0		900		4,5	
		Jumlah Sarana dan Prasarana Gedung Kantor atau Bangunan Lainnya yang Dipelihara/Direhabilitasi	5 Unit		2		0		0		0		2		40		
<b>5.01.02</b>	<b>PROGRAM PERENCANAAN, PENGENDALIAN DAN EVALUASI PEMBANGUNAN DAERAH</b>			<b>3.001.843</b>		<b>198.018</b>		<b>0</b>		<b>0</b>		<b>0</b>		<b>198.018</b>		<b>6,6</b>	
		Persentase kesesuaian muatan antar dokumen perencanaan antar waktu	100 persen		100		0		0		0		100		100		
		Persentase konsistensi program RKPD ke dalam APBD	100 persen		100		0		0		0		100		100		
		Persentase konsistensi program RPJMD ke dalam RKPD	100 persen		100		0		0		0		100		100		
		Persentase pengakomodasian usulan musrenbang dalam perencanaan pembangunan	100 persen		100		0		0		0		100		100		
		Persentase keterisian data data perencanaan pembangunan	65 persen		60		0		0		0		60		92,31		
<b>5.01.02.2.01</b>	<b>Penyusunan Perencanaan dan Pendanaan</b>			<b>2.354.137</b>		<b>165.938</b>		<b>0</b>		<b>0</b>		<b>0</b>		<b>165.938</b>		<b>7,05</b>	



No	Program / Kegiatan / Sub Kegiatan	Indikator Kinerja Program (Outcome) / Kegiatan (Output) / Sub Kegiatan	Target Kinerja dan Anggaran Renja OPD Tahun Berjalan (2023) yang Dievaluasi		Realisasi Kinerja pada Triwulan								Realisasi Capaian Kinerja dan Anggaran Renja OPD yang Dievaluasi		Tingkat Capaian Kinerja dan Realisasi Anggaran Renstra OPD s/d Tahun 2023 (%)		Ket
					I		II		III		IV						
1	2	3	4		5		6	7	8	9=5+6+7+8		10=11/6*100		11			
			K	Rp.	K	Rp.	K	Rp.	K	Rp.	K	Rp.	K	Rp.			
		Jumlah laporan perencanaan pembangunan menurut sumber dana (DAK dan BANGUB)	2 Dokumen		0		0		0		0		0				
5.01.02.2.03	<b>Pengendalian, Evaluasi dan Pelaporan Bidang Perencanaan Pembangunan Daerah</b>			162.740		16.049	0	0	0			16.049		9,86			
		<b>Tersedianya Dokumen Laporan Pengendalian Perencanaan dan Pelaksanaan Pembangunan Daerah</b>	2 Dokumen		0		0		0		0		0				
5.01.02.2.03.01	Koordinasi Pengendalian Perencanaan dan Pelaksanaan Pembangunan Daerah di Kabupaten/Kota			162.740		16.049	0	0	0			16.049		9,86	Laporan Hasil Pengendalian Perencanaan dan Pelaksanaan Pembangunan sejumlah 2 laporan akan tersusun di TW 2		
		Jumlah Laporan Hasil Pengendalian Perencanaan dan Pelaksanaan Pembangunan	2 Laporan		0		0		0		0		0				
5.01.03	<b>PROGRAM KOORDINASI DAN SINKRONISASI PERENCANAAN PEMBANGUNAN DAERAH</b>			806.400		27.246	0	0	0			27.246		3,38			
		Indeks kualitas perencanaan bidang Pemsosbud	100		100		0		0		100		100				
		Indeks kualitas perencanaan bidang Praswil, Ekonomi, SDA	100 Indeks		100		0		0		100		100				
5.01.03.2.01	<b>Koordinasi Perencanaan Bidang Pemerintahan dan Pembangunan Manusia</b>			451.400		6.190	0	0	0			6.190		1,37			
		<b>Jumlah laporan hasil koordinasi bidang pemerintahan dan pembangunan manusia</b>	5 dok		1		0		0		1		20				
5.01.03.2.01.01	Koordinasi Penyusunan Dokumen Perencanaan Pembangunan Daerah Bidang Pemerintahan (RPJPD, RPJMD dan RKPD)			115.000		2.800	0	0	0			2.800		2,43			
		Jumlah Dokumen Perencanaan Pembangunan Daerah Bidang Pemerintahan (RPJPD, RPJMD dan RKPD)	1 Dokumen		1		0		0		1		100				
5.01.03.2.01.05	Koordinasi Penyusunan Dokumen Perencanaan Pembangunan Daerah Bidang Pembangunan			336.400		3.390	0	0	0			3.390		1,01			

No	Program / Kegiatan / Sub Kegiatan	Indikator Kinerja Program (Outcome) / Kegiatan (Output) / Sub Kegiatan	Target Kinerja dan Anggaran Renja OPD Tahun Berjalan (2023) yang Dievaluasi		Realisasi Kinerja pada Triwulan								Realisasi Capaian Kinerja dan Anggaran Renja OPD yang Dievaluasi		Tingkat Capaian Kinerja dan Realisasi Anggaran Renstra OPD s/d Tahun 2023 (%)		Ket
					I		II		III		IV						
1	2	3	4		5		6	7	8	9=5+6+7+8		10=11/6*100		11			
			K	Rp.	K	Rp.	K	Rp.	K	Rp.	K	Rp.	K	Rp.			
	Manusia (RPJPD, RPJMD dan RKPDP)																
		Jumlah Dokumen Perencanaan Pembangunan Daerah Bidang Pembangunan Manusia yang Dikoordinir Penyusunannya (RPJPD. RPJMD dan RKPDP)	4 Dokumen		1		0		0		0		1		25		
5.01.03.2.02	<b>Koordinasi Perencanaan Bidang Perekonomian dan SDA (Sumber Daya Alam)</b>			220.000		11.150	0	0	0			11.150		5,07			
		<b>Jumlah dokumen perencanaan pembangunan perekonomian dan SDA &amp; LH</b>	3 Dokumen		0		0		0			0		0			
5.01.03.2.02.01	Koordinasi Penyusunan Dokumen Perencanaan Pembangunan Daerah Bidang Perekonomian (RPJPD, RPJMD dan RKPDP)			105.000		5.563	0	0	0			5.563		5,3	Terlaksana di TW IV		
		Jumlah Dokumen Perencanaan Pembangunan Daerah Bidang Perekonomian yang Dikoordinir Penyusunannya (RPJPD. RPJMD dan RKPDP)	2 Dokumen		0		0		0			0		0			
5.01.03.2.02.05	Koordinasi Penyusunan Dokumen Perencanaan Pembangunan Daerah Bidang SDA (RPJPD, RPJMD dan RKPDP)			115.000		5.587	0	0	0			5.587		4,86	Terlaksana di TW IV		
		Jumlah Dokumen Perencanaan Pembangunan Daerah Bidang SDA yang Dikoordinir Penyusunannya (RPJPD. RPJMD dan RKPDP)	2 Dokumen		0		0		0			0		0			
5.01.03.2.03	<b>Koordinasi Perencanaan Bidang Infrastruktur dan Kewilayahan</b>			135.000		9.906	0	0	0			9.906		7,34			
		<b>Jumlah dokumen perencanaan pembangunan prasarana wilayah</b>	1 Dokumen		0		0		0			0		0			
5.01.03.2.03.01	Koordinasi Penyusunan Dokumen Perencanaan Pembangunan Daerah Bidang Infrastruktur (RPJPD, RPJMD dan RKPDP)			135.000		9.906	0	0	0			9.906		7,34	Terlaksana di TW IV		
		Jumlah Dokumen Perencanaan Pembangunan Daerah Bidang Infrastruktur yang Dikoordinir	1 Dokumen		0		0		0			0		0			

No	Program / Kegiatan / Sub Kegiatan	Indikator Kinerja Program (Outcome) / Kegiatan (Output) / Sub Kegiatan	Target Kinerja dan Anggaran Renja OPD Tahun Berjalan (2023) yang Dievaluasi		Realisasi Kinerja pada Triwulan								Realisasi Capaian Kinerja dan Anggaran Renja OPD yang Dievaluasi		Tingkat Capaian Kinerja dan Realisasi Anggaran Renstra OPD s/d Tahun 2023 (%)		Ket
					I		II		III		IV						
1	2	3	4		5		6	7	8	9=5+6+7+8		10=11/6*100		11			
			K	Rp.	K	Rp.	K	Rp.	K	Rp.	K	Rp.	K	Rp.			
		Penyusunannya (RPJPD, RPJMD dan RKPD)															
5.05.02	<b>PROGRAM PENELITIAN DAN PENGEMBANGAN DAERAH</b>			531.600		16.100	0	0	0			16.100		3,03			
		Capaian fasilitasi bidang pengembangan dan penelitian daerah	100 Persen		25		0	0	0			25		25			
		Persentase peningkatan hasil kelitbangan	100 Persen		25		0	0	0			25		25			
		Persentase hasil kelitbangan yang digunakan dalam penyusunan kebijakan daerah	86 persen		20		0	0	0			20		23,26			
5.05.02.2.03	<i>Penelitian dan Pengembangan Bidang Ekonomi dan Pembangunan</i>			115.000		6.907	0	0	0			6.907		6,01			
		<i>Jumlah rekomendasi, studi kelayakan, naskah akademik, dan inovasi teknologi bidang ekbang yang digunakan untuk perumusan kebijakan</i>	1 Dokumen		0		0	0	0			0		0			
5.05.02.2.03.02	Penelitian dan Pengembangan Perindustrian dan Perdagangan			115.000		6.907	0	0	0			6.907		6,01	1 dokumen kajian potensi retribusi daerah akb. kudas tersusun di TW 3		
		Jumlah Dokumen Hasil Penelitian dan Pengembangan Perindustrian dan Perdagangan	1 Dokumen		0		0	0	0			0		0			
5.05.02.2.04	<i>Pengembangan Inovasi dan Teknologi</i>			416.600		9.193	0	0	0			9.193		2,21			
		<i>Jumlah Dokumen pengembangan dan Inovasi</i>	1 Dokumen		0		0	0	0			0		0			
5.05.02.2.04.01	Penelitian, Pengembangan, dan Perekayasaan di Bidang Teknologi dan Inovasi			416.600		9.193	0	0	0			9.193		2,21	1 dokumen laporan inovasi daerah kab. kudas th 2023 tersusun di TW 3		
		Jumlah Dokumen Hasil Penelitian, Pengembangan, dan Perekayasaan di Bidang Teknologi dan Inovasi	1 Dokumen		0		0	0	0			0		0			
JUMLAH				12.041.598		1.209.754						1.209.754					
<b>Rata - rata capaian kinerja OPD (%)</b>												<b>44</b>	<b>10,05</b>				
<b>Predikat Kinerja</b>												<b>Sangat Tinggi</b>	<b>Sangat Rendah</b>				

No	Program / Kegiatan / Sub Kegiatan	Indikator Kinerja Program (Outcome) / Kegiatan (Output) / Sub Kegiatan	Target Kinerja dan Anggaran Renja OPD Tahun Berjalan (2023) yang Dievaluasi		Realisasi Kinerja pada Triwulan								Realisasi Capaian Kinerja dan Anggaran Renja OPD yang Dievaluasi	Tingkat Capaian Kinerja dan Realisasi Anggaran Renstra OPD s/d Tahun 2023 (%)	Ket
					I		II		III		IV				
1	2	3	4		5		6	7	8	9=5+6+7+8		10=11/6*100 (%)	11		
			K	Rp.	K	Rp.	K	Rp.	K	Rp.	K	Rp.	K	Rp.	
Faktor pendorong keberhasilan kinerja : Komitmen terhadap target kinerja, peningkatan kinerja ASN dan koordinasi yang baik															
Faktor penghambat keberhasilan kinerja : Beberapa kegiatan rencananya akan dilaksanakan pada triwulan berikutnya, paket pengadaan belanja modal dan jasa konsultan masih dalam proses pengadaan															
Tindak lanjut yang diperlukan dalam triwulan berikutnya : Kinerja kategori rendah, dicek kembali apakah capaian kinerja telah sesuai															
Tindak lanjut yang diperlukan dalam Renja OPD berikutnya -															

**LAPORAN EVALUASI HASIL RENJA PERANGKAT DAERAH**  
**5.02.0.00.0.00.04.0000 BADAN PENGELOLAAN PENDAPATAN, KEUANGAN DAN ASET DAERAH**  
**PERIODE PELAKSANAAN : 2023**  
**TRIWULAN I**

(\* dalam ribu rupiah)

No	Program / Kegiatan / Sub Kegiatan	Indikator Kinerja Program (Outcome) / Kegiatan (Output) / Sub Kegiatan	Target Kinerja dan Anggaran Renja OPD Tahun Berjalan (2023) yang Dievaluasi		Realisasi Kinerja pada Triwulan								Realisasi Capaian Kinerja dan Anggaran Renja OPD yang Dievaluasi		Tingkat Capaian Kinerja dan Realisasi Anggaran Renstra OPD s/d Tahun 2023 (%)		Ket
					I		II		III		IV						
1	2	3	4		5		6		7		8		9=5+6+7+8		10=11/6*100		11
			K	Rp.	K	Rp.	K	Rp.	K	Rp.	K	Rp.	K	Rp.	K	Rp.	
X.XX.01	<b>PROGRAM PENUNJANG URUSAN PEMERINTAHAN DAERAH KABUPATEN/KOTA</b>			21.081.697		1.636.129		0		0		0		1.636.129		7,76	
		Indeks kepuasan masyarakat atas kinerja perangkat daerah	85 Indeks		86,83		0		0		0		86,83		102,15		
X.XX.01.2.01	<i>Perencanaan, Penganggaran, dan Evaluasi Kinerja Perangkat Daerah</i>			19.036		0		0		0		0		0		0	
		<i>Jumlah dokumen perencanaan, dan pelaporan PD yang tersusun</i>	15 Dok		3		0		0		0		3		20		
X.XX.01.2.01.01	Penyusunan Dokumen Perencanaan Perangkat Daerah			10.476		0		0		0		0		0		0	
		Jumlah Dokumen Perencanaan Perangkat Daerah	9 Dokumen		2		0		0		0		2		22,22		
X.XX.01.2.01.07	Evaluasi Kinerja Perangkat Daerah			8.560		0		0		0		0		0		0	
		Jumlah Laporan Evaluasi Kinerja Perangkat Daerah	6 Laporan		1		0		0		0		1		16,67		
X.XX.01.2.02	<i>Administrasi Keuangan Perangkat Daerah</i>			19.687.128		1.442.955		0		0		0		1.442.955		7,33	
		<i>Jumlah laporan pertanggungjawaban keuangan yang sesuai standar</i>	5 Dok		1		0		0		0		1		20		
X.XX.01.2.02.01	Penyediaan Gaji dan Tunjangan ASN			19.557.665		1.424.518		0		0		0		1.424.518		7,28	
		Jumlah Orang yang Menerima Gaji dan Tunjangan ASN	75 Orang/bulan		73		0		0		0		73		97,33		
X.XX.01.2.02.02	Penyediaan Administrasi Pelaksanaan Tugas ASN			125.258		17.330		0		0		0		17.330		13,84	
		Jumlah Dokumen Hasil Penyediaan Administrasi Pelaksanaan Tugas ASN	1 Dok		1		0		0		0		1		100		
X.XX.01.2.02.03	Pelaksanaan Penatausahaan dan Pengujian/Verifikasi Keuangan SKPD			4.205		1.107		0		0		0		1.107		26,32	
		Jumlah Dokumen Penatausahaan dan Pengujian/Verifikasi Keuangan SKPD	8 Dok		2		0		0		0		2		25		
X.XX.01.2.05	<i>Administrasi Kepegawaian Perangkat Daerah</i>			245.773		21.686		0		0		0		21.686		8,82	





No	Program / Kegiatan / Sub Kegiatan	Indikator Kinerja Program (Outcome) / Kegiatan (Output) / Sub Kegiatan	Target Kinerja dan Anggaran Renja OPD Tahun Berjalan (2023) yang Dievaluasi		Realisasi Kinerja pada Triwulan								Realisasi Capaian Kinerja dan Anggaran Renja OPD yang Dievaluasi		Tingkat Capaian Kinerja dan Realisasi Anggaran Renstra OPD s/d Tahun 2023 (%)		Ket
					I		II		III		IV						
1	2	3	4		5		6	7	8	9=5+6+7+8		10=11/6*100		11			
			K	Rp.	K	Rp.	K	Rp.	K	Rp.	K	Rp.	K	Rp.			
		<i>RKBU)</i>															
X.XX.01.2.07.06	Pengadaan Peralatan dan Mesin Lainnya			12.000		0		0		0		0		0			
		Jumlah Unit Peralatan dan Mesin Lainnya yang Disediakan	1 Unit		0		0		0		0		0				
<b>X.XX.01.2.08</b>	<b>Penyediaan Jasa Penunjang Urusan Pemerintahan Daerah</b>			<b>603.087</b>		<b>132.772</b>		<b>0</b>		<b>0</b>		<b>0</b>		<b>132.772</b>	<b>22,02</b>		
		<b>Jumlah laporan penggunaan jasa penunjang urusan yang sesuai ketentuan</b>	<b>12 Laporan</b>		<b>3</b>		<b>0</b>		<b>0</b>		<b>0</b>		<b>3</b>		<b>25</b>		
X.XX.01.2.08.01	Penyediaan Jasa Surat Menyurat			9.090		1.168		0		0		0		1.168	12,84		
		Jumlah Laporan Penyediaan Jasa Surat Menyurat	2 Lap		1		0		0		0		1		50		
X.XX.01.2.08.02	Penyediaan Jasa Komunikasi, Sumber Daya Air dan Listrik			32.747		3.975		0		0		0		3.975	12,14		
		Jumlah Laporan Penyediaan Jasa Komunikasi, Sumber Daya Air dan Listrik yang Disediakan	2 Lap		1		0		0		0		1		50		
X.XX.01.2.08.04	Penyediaan Jasa Pelayanan Umum Kantor			561.250		127.630		0		0		0		127.630	22,74		
		Jumlah Laporan Penyediaan Jasa Pelayanan Umum Kantor yang Disediakan	12 Lap		3		0		0		0		3		25		
<b>X.XX.01.2.09</b>	<b>Pemeliharaan Barang Milik Daerah Penunjang Urusan Pemerintahan Daerah</b>			<b>266.677</b>		<b>23.162</b>		<b>0</b>		<b>0</b>		<b>0</b>		<b>23.162</b>	<b>8,69</b>		
		<b>Jumlah unit BMD yang dipelihara sesuai standar</b>	<b>184 Unit</b>		<b>39</b>		<b>0</b>		<b>0</b>		<b>0</b>		<b>39</b>		<b>21,2</b>		
X.XX.01.2.09.02	Penyediaan Jasa Pemeliharaan, Biaya Pemeliharaan, Pajak, dan Perizinan Kendaraan Dinas Operasional atau Lapangan			181.965		20.571		0		0		0		20.571	11,3		
		Jumlah Kendaraan Dinas Operasional atau Lapangan yang Dipelihara dan dibayarkan Pajak dan Perizinannya	129 Unit		34		0		0		0		34		26,36		
X.XX.01.2.09.05	Pemeliharaan Mebel			3.505		0		0		0		0		0	0		
		Jumlah Mebel yang Dipelihara	15 Unit		0		0		0		0		0		0		
X.XX.01.2.09.06	Pemeliharaan Peralatan dan Mesin Lainnya			19.601		230		0		0		0		230	1,17		
		Jumlah Peralatan dan Mesin Lainnya yang Dipelihara	10 Unit		2		0		0		0		2		20		
X.XX.01.2.09.10	Pemeliharaan/Rehabilitasi Sarana dan Prasarana Gedung Kantor atau Bangunan Lainnya			61.606		2.361		0		0		0		2.361	3,83		
		Jumlah Sarana dan Prasarana Gedung Kantor atau Bangunan Lainnya yang Dipelihara/Direhabilitasi	30 Unit		3		0		0		0		3		10		

No	Program / Kegiatan / Sub Kegiatan	Indikator Kinerja Program (Outcome) / Kegiatan (Output) / Sub Kegiatan	Target Kinerja dan Anggaran Renja OPD Tahun Berjalan (2023) yang Dievaluasi		Realisasi Kinerja pada Triwulan								Realisasi Capaian Kinerja dan Anggaran Renja OPD yang Dievaluasi	Tingkat Capaian Kinerja dan Realisasi Anggaran Renstra OPD s/d Tahun 2023 (%)		Ket
					I		II		III		IV			K	Rp.	
1	2	3	4		5		6	7	8	9=5+6+7+8		10=11/6*100		11		
			K	Rp.	K	Rp.	K	Rp.	K	Rp.	K	Rp.	K	Rp.		
5.02.02	<b>PROGRAM PENGELOLAAN KEUANGAN DAERAH</b>			280.966.030		45.650.285		0		0		0		45.650.285		16,25
		Capaian realisasi pembayaran belanja PD	95 persen		11		0		0		0		11		11,58	
		Penyelesaian tahapan/proses pelaporan keuangan daerah sesuai ketentuan	100 persen		100		0		0		0		100		100	
		Penyelesaian tahapan/proses pengajuan belanja daerah sesuai ketentuan	100 persen		0		0		0		0		0		0	
		Penyelesaian tahapan/proses penganggaran pendapatan dan belanja daerah sesuai ketentuan	100 persen		100		0		0		0		100		100	
		Persentase klasifikasi dan kode rekening belanja yang sesuai ketentuan peraturan perundang-undangan	100 persen		99,73		0		0		0		99,73		99,73	
		Rasio tahapan penyusunan LKPD sesuai ketentuan peraturan perundang-undangan	100 persen		100		0		0		0		100		100	
5.02.02.2.01	<b>Koordinasi dan Penyusunan Rencana Anggaran Daerah</b>			954.602		94.340		0		0		0		94.340		9,88
		<b>Jumlah Dokumen Anggaran Daerah</b>	<b>8 Dok</b>		<b>0</b>		<b>0</b>		<b>0</b>		<b>0</b>		<b>0</b>		<b>0</b>	
5.02.02.2.01.01	Koordinasi dan Penyusunan KUA dan PPAS			286.902		94.340		0		0		0		94.340		32,88
		Jumlah Dokumen KUA dan PPAS yang Disusun	2 Dokumen		0		0		0		0		0		0	
5.02.02.2.01.02	Koordinasi dan Penyusunan Perubahan KUA dan Perubahan PPAS			157.184		0		0		0		0		0		0
		Jumlah Dokumen Perubahan KUA dan Perubahan PPAS yang Disusun	2 Dokumen		0		0		0		0		0		0	
5.02.02.2.01.07	Koordinasi dan Penyusunan Peraturan Daerah tentang APBD dan Peraturan Kepala Daerah tentang Penjabaran APBD			312.173		0		0		0		0		0		0
		Jumlah Peraturan Daerah tentang APBD dan Peraturan Kepala Daerah tentang Penjabaran APBD	2 Dokumen		0		0		0		0		0		0	
5.02.02.2.01.08	Koordinasi dan Penyusunan Peraturan Daerah tentang Perubahan APBD dan Peraturan Kepala Daerah tentang Penjabaran Perubahan APBD			198.344		0		0		0		0		0		0
		Jumlah Peraturan Daerah tentang Perubahan APBD dan Peraturan Kepala Daerah tentang Penjabaran Perubahan APBD	2 Dokumen		0		0		0		0		0		0	
5.02.02.2.02	<b>Koordinasi dan Pengelolaan Perbendaharaan Daerah</b>			230.024		7.496		0		0		0		7.496		3,26
		<b>Jumlah dokumen Laporan Realisasi Belanja Perangkat Daerah</b>	<b>12 Dok</b>		<b>3</b>		<b>0</b>		<b>0</b>		<b>0</b>		<b>3</b>		<b>25</b>	
5.02.02.2.02.01	Koordinasi dan Pengelolaan Kas Daerah			98.396		4.748		0		0		0		4.748		4,83

No	Program / Kegiatan / Sub Kegiatan	Indikator Kinerja Program (Outcome) / Kegiatan (Output) / Sub Kegiatan	Target Kinerja dan Anggaran Renja OPD Tahun Berjalan (2023) yang Dievaluasi		Realisasi Kinerja pada Triwulan								Realisasi Capaian Kinerja dan Anggaran Renja OPD yang Dievaluasi	Tingkat Capaian Kinerja dan Realisasi Anggaran Renstra OPD s/d Tahun 2023 (%)		Ket
					I		II		III		IV			9=5+6+7+8		
1	2	3	4		5		6	7	8	9=5+6+7+8		10=11/6*100		11		
			K	Rp.	K	Rp.	K	Rp.	K	Rp.	K	Rp.	K	Rp.		
		Jumlah Dokumen Hasil Koordinasi dan Pengelolaan Kas Daerah	4 Dokumen		1		0		0		0		1		25	
5.02.02.2.02.05	Koordinasi, Fasilitasi, Asistensi, Sinkronisasi, Supervisi, Monitoring dan Evaluasi Pengelolaan Dana Perimbangan dan Dana Transfer Lainnya			44.000		2.198		0		0		0		2.198	5	
		Jumlah Dokumen Hasil Koordinasi, Fasilitasi, Asistensi, Sinkronisasi, Supervisi, Monitoring, dan Evaluasi Pengelolaan Dana Perimbangan dan Dana Transfer Lainnya	70 Dokumen		14		0		0		0		14		20	
5.02.02.2.02.07	Koordinasi dan Penyusunan Laporan Realisasi Penerimaan dan Pengeluaran Kas Daerah, Laporan Aliran Kas, dan Pelaksanaan Pemungutan/Pemotongan dan Penyetoran Perhitungan Fihak Ketiga (PFK)			20.943		308		0		0		0		308	1,47	
		Jumlah Laporan Realisasi Penerimaan dan Pengeluaran Kas Daerah, Laporan Aliran Kas, dan Pelaksanaan Pemungutan/Pemotongan dan Penyetoran Perhitungan Fihak Ketiga (PFK) dan Laporan Hasil Koordinasi dalam rangka Penyusunan Laporan Realisasi Penerimaan dan P	6954 Laporan		897		0		0		0		897		12,9	
5.02.02.2.02.10	Penyusunan Petunjuk Teknis Administrasi Keuangan yang Berkaitan dengan Penerimaan dan Pengeluaran Kas serta Penatausahaan dan Pertanggungjawaban Sub Kegiatan			66.685		242		0		0		0		242	0,36	
		Jumlah Petunjuk Teknis Administrasi Keuangan yang Berkaitan dengan Penerimaan dan Pengeluaran Kas serta Penatausahaan dan Pertanggungjawaban Sub Kegiatan	10 Dokumen		4		0		0		0		4		40	
<b>5.02.02.2.03</b>	<b>Koordinasi dan Pelaksanaan Akuntansi dan Pelaporan Keuangan Daerah</b>			<b>560.427</b>		<b>1.495</b>		<b>0</b>		<b>0</b>		<b>0</b>		<b>1.495</b>	<b>0,27</b>	
		<b>Jumlah Laporan tahapan penyusunan LKPD</b>	<b>1 Dok</b>		<b>1</b>		<b>0</b>		<b>0</b>		<b>0</b>		<b>1</b>		<b>100</b>	
5.02.02.2.03.03	Koordinasi Penyusunan Laporan Pertanggungjawaban Pelaksanaan APBD Bulanan, Triwulanan dan Semesteran			62.670		0		0		0		0		0	0	
		Jumlah Laporan Pertanggungjawaban Pelaksanaan APBD Bulanan, Triwulanan dan Semesteran	18 Laporan		4		0		0		0		4		22,22	
5.02.02.2.03.04	Konsolidasi Laporan Keuangan SKPD, BLUD dan Laporan Keuangan Pemerintah Daerah			221.000		1.495		0		0		0		1.495	0,68	
		Jumlah Laporan Keuangan SKPD, BLUD dan Laporan Keuangan Pemerintah Daerah yang Terkonsolidasi	1 Laporan		1		0		0		0		1		100	

No	Program / Kegiatan / Sub Kegiatan	Indikator Kinerja Program (Outcome) / Kegiatan (Output) / Sub Kegiatan	Target Kinerja dan Anggaran Renja OPD Tahun Berjalan (2023) yang Dievaluasi		Realisasi Kinerja pada Triwulan								Realisasi Kinerja dan Anggaran Renja OPD yang Dievaluasi		Tingkat Capaian Kinerja dan Realisasi Anggaran Renstra OPD s/d Tahun 2023 (%)		Ket
					I		II		III		IV						
1	2	3	4		5		6	7	8	9=5+6+7+8		10=11/6*100		11			
			K	Rp.	K	Rp.	K	Rp.	K	Rp.	K	Rp.	K	Rp.			
5.02.02.2.03.05	Koordinasi dan Penyusunan Rancangan Peraturan Daerah tentang Pertanggungjawaban Pelaksanaan APBD Provinsi dan Rancangan Peraturan Kepala Daerah tentang Penjabaran Pertanggungjawaban Pelaksanaan APBD Kabupaten/Kota			264.325		0		0		0		0		0		0	
		Jumlah Rancangan Peraturan Daerah tentang Pertanggungjawaban Pelaksanaan APBD Kabupaten/Kota dan Rancangan Peraturan Kepala Daerah tentang Penjabaran Pertanggungjawaban Pelaksanaan APBD Kabupaten/Kota	3 Dokumen		0		0		0		0		0		0		
5.02.02.2.03.09	Penyusunan Kebijakan dan Panduan Teknis Operasional Penyelenggaraan Akuntansi Pemerintah Daerah			5.766		0		0		0		0		0		0	
		Jumlah Kebijakan dan Panduan Teknis Operasional Penyelenggaraan Akuntansi Pemerintah Daerah	1 Dokumen		0		0		0		0		0		0		
5.02.02.2.03.10	Penyusunan Sistem dan Prosedur Akuntansi dan Pelaporan Keuangan Pemerintah Daerah			6.666		0		0		0		0		0		0	
		Jumlah Sistem dan Prosedur Akuntansi dan Pelaporan Keuangan Pemerintah Daerah	1 Dokumen		0		0		0		0		0		0		
<b>5.02.02.2.04</b>	<b>Penunjang Urusan Kewenangan Pengelolaan Keuangan Daerah</b>			<b>279.220.977</b>		<b>45.546.954</b>		<b>0</b>		<b>0</b>		<b>0</b>		<b>45.546.954</b>		<b>16,31</b>	
		<b>Jumlah Dokumen Urusan Kewenangan Pengelolaan Keuangan Daerah</b>	<b>36 Dok</b>		<b>9</b>		<b>0</b>		<b>0</b>		<b>0</b>		<b>9</b>		<b>25</b>		
5.02.02.2.04.08	Analisis Perencanaan dan Penyaluran Bantuan Keuangan			249.709.832		39.478.464		0		0		0		39.478.464		15,81	
		Jumlah Laporan Hasil Analisis Perencanaan dan Penyaluran Bantuan Keuangan	12 Laporan		0		0		0		0		0		0		
5.02.02.2.04.09	Pengelolaan Dana Darurat dan Mendesak			9.074.820		298.395		0		0		0		298.395		3,29	
		Jumlah Laporan Hasil Pengelolaan Dana Darurat dan Mendesak	12 Laporan		3		0		0		0		3		25		
5.02.02.2.04.10	Pengelolaan Dana Bagi Hasil Kabupaten/Kota			20.436.325		5.770.095		0		0		0		5.770.095		28,23	
		Jumlah Laporan Hasil Pengelolaan Dana bagi Hasil Kabupaten/Kota	12 Laporan		3		0		0		0		3		25		
<b>5.02.03</b>	<b>PROGRAM PENGELOLAAN BARANG MILIK DAERAH</b>			<b>2.432.793</b>		<b>111.481</b>		<b>0</b>		<b>0</b>		<b>0</b>		<b>111.481</b>		<b>4,58</b>	
		<b>Persentase jumlah koreksi audit BPK terhadap total aset yang dimiliki Pemerintah Daerah</b>	<b>90 persen</b>		<b>99,99</b>		<b>0</b>		<b>0</b>		<b>0</b>		<b>99,99</b>		<b>111,1</b>		

No	Program / Kegiatan / Sub Kegiatan	Indikator Kinerja Program (Outcome) / Kegiatan (Output) / Sub Kegiatan	Target Kinerja dan Anggaran Renja OPD Tahun Berjalan (2023) yang Dievaluasi		Realisasi Kinerja pada Triwulan								Realisasi Capaian Kinerja dan Anggaran Renja OPD yang Dievaluasi		Tingkat Capaian Kinerja dan Realisasi Anggaran Renstra OPD s/d Tahun 2023 (%)		Ket
					I		II		III		IV						
1	2	3	4		5		6	7	8	9=5+6+7+8		10=11/6*100		11			
			K	Rp.	K	Rp.	K	Rp.	K	Rp.	K	Rp.	K	Rp.			
<b>5.02.03.2.01</b>	<b>Pengelolaan Barang Milik Daerah</b>			<b>2.432.793</b>		<b>111.481</b>	0	0	0			<b>111.481</b>		<b>4,58</b>			
		<b>Jumlah Laporan Pengelolaan BMD</b>	<b>12 Dok</b>		<b>3</b>	<b>0</b>	<b>0</b>	<b>0</b>			<b>3</b>		<b>25</b>				
5.02.03.2.01.01	Penyusunan Standar Harga			326.005		18.955	0	0	0			18.955		5,81			
		Jumlah Standar Harga yang Disusun	3 Dokumen		0	0	0	0			0		0				
5.02.03.2.01.02	Penyusunan Standar Barang Milik Daerah dan Standar Kebutuhan Barang Milik Daerah			124.281		4.119	0	0	0			4.119		3,31			
		Jumlah Standar Barang Milik Daerah dan Standar Kebutuhan Barang Milik Daerah	1 Dokumen		0	0	0	0			0		0				
5.02.03.2.01.04	Penyusunan Kebijakan Pengelolaan Barang Milik Daerah			4.571		105	0	0	0			105		2,3			
		Jumlah Kebijakan Pengelolaan Barang Milik Daerah	1 Dokumen		0	0	0	0			0		0				
5.02.03.2.01.05	Penatausahaan Barang Milik Daerah			100.000		3.831	0	0	0			3.831		3,83			
		Jumlah Laporan Penatausahaan Barang Milik Daerah	6 Laporan		6	0	0	0			6		100				
5.02.03.2.01.07	Pengamanan Barang Milik Daerah			1.790.361		76.678	0	0	0			76.678		4,28			
		Jumlah Laporan Hasil Pengamanan Barang Milik Daerah	900 Sertifikat		315	0	0	0			315		35				
5.02.03.2.01.09	Pengawasan dan Pengendalian Pengelolaan Barang Milik Daerah			12.707		254	0	0	0			254		2			
		Jumlah Laporan Hasil Pengawasan dan Pengendalian Pengelolaan Barang Milik Daerah	1 Laporan		0	0	0	0			0		0				
5.02.03.2.01.10	Optimalisasi Penggunaan, Pemanfaatan, Pemindahtanganan, Pemusnahan, dan Penghapusan Barang Milik Daerah			74.869		7.540	0	0	0			7.540		10,07			
		Jumlah Dokumen Hasil Optimalisasi Penggunaan, Pemanfaatan, Pemindahtanganan, Pemusnahan, dan Penghapusan Barang Milik Daerah	2 Dokumen		2	0	0	0			2		100				
<b>5.02.04</b>	<b>PROGRAM PENGELOLAAN PENDAPATAN DAERAH</b>			<b>1.798.847</b>		<b>26.272</b>	0	0	0			<b>26.272</b>		<b>1,46</b>			
		<b>Persentase Realisasi PAD</b>	<b>100 persen</b>		<b>24,88</b>	<b>0</b>	<b>0</b>	<b>0</b>			<b>24,88</b>		<b>24,88</b>				
<b>5.02.04.2.01</b>	<b>Kegiatan Pengelolaan pendapatan Daerah</b>			<b>1.798.847</b>		<b>26.272</b>	0	0	0			<b>26.272</b>		<b>1,46</b>			
		<b>Jumlah Realisasi PAD</b>	<b>374 Miliar</b>		<b>107</b>	<b>0</b>	<b>0</b>	<b>0</b>			<b>107</b>		<b>28,61</b>				
5.02.04.2.01.01	Perencanaan pengelolaan pajak daerah			25.807		795	0	0	0			795		3,08			
		Jumlah Dokumen Rencana Pengelolaan Pajak Daerah	2 Dokumen		0	0	0	0			0		0				
5.02.04.2.01.02	Analisa dan Pengembangan Pajak Daerah, serta Penyusunan Kebijakan Pajak Daerah.			163.106		17.236	0	0	0			17.236		10,57			

No	Program / Kegiatan / Sub Kegiatan	Indikator Kinerja Program (Outcome) / Kegiatan (Output) / Sub Kegiatan	Target Kinerja dan Anggaran Renja OPD Tahun Berjalan (2023) yang Dievaluasi		Realisasi Kinerja pada Triwulan								Realisasi Capaian Kinerja dan Anggaran Renja OPD yang Dievaluasi		Tingkat Capaian Kinerja dan Realisasi Anggaran Renstra OPD s/d Tahun 2023 (%)		Ket
					I		II		III		IV						
1	2	3	4		5		6	7	8	9=5+6+7+8		10=11/6*100		11			
			K	Rp.	K	Rp.	K	Rp.	K	Rp.	K	Rp.	K	Rp.			
		Jumlah Dokumen Hasil Analisis Pajak Daerah serta Pengembangan Pajak Daerah dan Kebijakan Pajak Daerah	1 Dokumen		0		0		0		0		0				
5.02.04.2.01.03	Penyuluhan dan Penyebarluasan Kebijakan Pajak Daerah			96.523		0		0	0		0		0		0		
		Jumlah Laporan Pelaksanaan Penyuluhan dan Penyebarluasan Kebijakan Pajak Daerah	1 Laporan		0		0		0		0		0				
5.02.04.2.01.04	Penyediaan Sarana dan Prasarana Pengelolaan Pajak Daerah			13.278		0		0	0		0		0		0		
		Jumlah Sarana dan Prasarana Pengelolaan Pajak Daerah	1 Unit		0		0		0		0		0				
5.02.04.2.01.05	Pendataan dan Pendaftaran Objek Pajak Daerah			27.460		893		0	0		0		893		3,25		
		Jumlah Hasil Pendataan dan Pendaftaran Objek Pajak Daerah, Subjek Pajak dan Wajib Pajak Daerah	15000 OP/WP		3156		0		0		0		3156		21,04		
5.02.04.2.01.06	Pengolahan, Pemeliharaan, dan Pelaporan Basis Data Pajak Daerah			65.000		0		0	0		0		0		0		
		Jumlah Laporan Hasil Pengolahan, Pemeliharaan, dan Pelaporan Basis Data Pajak Daerah	1 Laporan		0		0		0		0		0				
5.02.04.2.01.07	Penilaian Pajak Bumi dan Bangunan Perdesaan dan Perkotaan (PBBP2) serta Bea Perolehan Hak atas Tanah dan Bangunan (BPHTB)			10.443		0		0	0		0		0		0		
		Jumlah Objek Pajak yang Disesuaikan NJOP nya	16 Obyek Pajak		0		0		0		0		0				
5.02.04.2.01.08	Penetapan Wajib Pajak Daerah			150.272		3.147		0	0		0		3.147		2,09		
		Jumlah Dokumen Ketetapan Pajak Daerah	399000 Dokumen		0		0		0		0		0				
5.02.04.2.01.09	Pelayanan dan Konsultasi Pajak Daerah			38.447		686		0	0		0		686		1,78		
		Jumlah Layanan dan Konsultasi Pajak Daerah	22500 Layanan		0		0		0		0		0				
5.02.04.2.01.10	Penelitian dan Verifikasi Data Pelaporan Pajak Daerah			6.000		100		0	0		0		100		1,67		
		Jumlah Data Pelaporan Pajak Daerah yang Telah Dilakukan Penelitian dan Verifikasi	1 Dokumen		0		0		0		0		0				
5.02.04.2.01.11	Penagihan Pajak Daerah			805.989		450		0	0		0		450		0,06		
		Jumlah Dokumen Hasil Pelaksanaan Penagihan Pajak Daerah	1 Dokumen		0		0		0		0		0				
5.02.04.2.01.12	Penyelesaian Keberatan Pajak Daerah			4.196		100		0	0		0		100		2,38		

No	Program / Kegiatan / Sub Kegiatan	Indikator Kinerja Program (Outcome) / Kegiatan (Output) / Sub Kegiatan	Target Kinerja dan Anggaran Renja OPD Tahun Berjalan (2023) yang Dievaluasi		Realisasi Kinerja pada Triwulan								Realisasi Kinerja dan Anggaran Renja OPD yang Dievaluasi	Tingkat Capaian Kinerja dan Realisasi Anggaran Renstra OPD s/d Tahun 2023 (%)		Ket
					I		II		III		IV			9=5+6+7+8		
1	2	3	4		5		6	7	8	9=5+6+7+8		10=11/6*100		11		
			K	Rp.	K	Rp.	K	Rp.	K	Rp.	K	Rp.	K	Rp.		
		Jumlah Dokumen Hasil Penyelesaian Keberatan Pajak Daerah	60 Dokumen		14		0		0		0		14		23,33	
5.02.04.2.01.13	Pengendalian, Pemeriksaan dan Pengawasan Pajak Daerah			355.589		2.460		0		0		0		2.460	0,69	
		Jumlah Dokumen Hasil Pemeriksaan serta Pengendalian dan Pengawasan Pajak Daerah	1 Dokumen		0		0		0		0		0		0	
5.02.04.2.01.14	Pembinaan dan Pengawasan Pengelolaan Retribusi Daerah			2.805		0		0		0		0		0	0	
		Jumlah Laporan Hasil Pembinaan dan Pengawasan Pengelolaan Retribusi Daerah	1 Laporan		0		0		0		0		0		0	
5.02.04.2.01.15	Elektronifikasi Transaksi Pemerintah Daerah			33.934		405		0		0		0		405	1,19	
		Jumlah Laporan Perkembangan Elektronifikasi Transaksi Pemerintah Daerah	1 Laporan		0		0		0		0		0		0	
JUMLAH				306.279.367		47.424.166							47.424.166			
<b>Rata - rata capaian kinerja OPD (%)</b>												<b>30,92</b>	<b>15,48</b>			
<b>Predikat Kinerja</b>												<b>Sangat Tinggi</b>	<b>Rendah</b>			
Faktor pendorong keberhasilan kinerja : Regulasi yang menjadi pedoman pelaksanaan APBD																
Faktor penghambat keberhasilan kinerja : - Pekerjaan konstruksi belum lelang karena masih dalam proses perencanaan - OPD terlambat melakukan proses Pengadaan Barang/Jasa sebagaimana dijadwalkan di RUP - TPP Februari dan Maret 2023 terealisasi di bulan April 2023																
Tindak lanjut yang diperlukan dalam triwulan berikutnya : Realisasi Pencapaian kinerja sudah tinggi, namun realisasi anggaran masih rendah. Agar pada triwulan berikutnya dapat lebih menyelaraskan pencapaian kinerja dengan anggaran yang menyertainya. Selain itu, agar OPD memperhatikan jadwal pelaksanaan kinerja sesuai dengan timeline yang telah disusun sehingga pencapaian kinerja dapat dilaksanakan sesuai jadwal sebagaimana pada pencapaian triwulan 1.																
Tindak lanjut yang diperlukan dalam Renja OPD berikutnya Menyelaraskan kembali penyusunan timeline pencapaian kinerja dan pencapaian anggaran agar lebih sesuai.																





No	Program / Kegiatan / Sub Kegiatan	Indikator Kinerja Program (Outcome) / Kegiatan (Output) / Sub Kegiatan	Target Kinerja dan Anggaran Renja OPD Tahun Berjalan (2023) yang Dievaluasi		Realisasi Kinerja pada Triwulan								Realisasi Kinerja dan Anggaran Renja OPD yang Dievaluasi		Tingkat Capaian Kinerja dan Realisasi Anggaran Renstra OPD s/d Tahun 2023 (%)		Ket
					I		II		III		IV						
1	2	3	4		5		6		7		8		9=5+6+7+8		10=11/6*100		11
			K	Rp.	K	Rp.	K	Rp.	K	Rp.	K	Rp.	K	Rp.	K	Rp.	
		Jumlah Dokumen Pengamanan Barang Milik Daerah SKPD	1 dokumen		0		0	0	0	0	0	0	0		0		
<b>X.XX.01.2.05</b>	<b>Administrasi Kepegawaian Perangkat Daerah</b>			<b>3.725.218</b>		<b>34.495</b>	<b>0</b>	<b>0</b>	<b>0</b>	<b>0</b>	<b>0</b>	<b>0</b>		<b>34.495</b>		<b>0,93</b>	
		<b>Jumlah laporan hasil pengelolaan kepegawaian sesuai standar</b>	<b>4 dokumen</b>		<b>3</b>		<b>0</b>	<b>0</b>	<b>0</b>	<b>0</b>	<b>0</b>	<b>0</b>		<b>3</b>		<b>75</b>	
X.XX.01.2.05.01	Peningkatan Sarana dan Prasarana Disiplin Pegawai			33.300		32.995	0	0	0	0	0	0		32.995		99,08	
		Jumlah Unit Peningkatan Sarana dan Prasarana Disiplin Pegawai	5 unit		5		0	0	0	0	0	0		5		100	
X.XX.01.2.05.02	Pengadaan Pakaian Dinas Beserta Atribut Kelengkapannya			3.620.945		0	0	0	0	0	0	0		0		0	
		Jumlah Paket Pakaian Dinas beserta Atribut Kelengkapan	7011 paket		0		0	0	0	0	0	0		0		0	
		Jumlah ID Card ASN yang tercetak	1320 buah		0		0	0	0	0	0	0		0		0	
X.XX.01.2.05.09	Pendidikan dan Pelatihan Pegawai Berdasarkan Tugas dan Fungsi			70.973		1.500	0	0	0	0	0	0		1.500		2,11	
		Jumlah Pegawai Berdasarkan Tugas dan Fungsi yang Mengikuti Pendidikan dan Pelatihan	15 orang		15		0	0	0	0	0	0		15		100	
<b>X.XX.01.2.06</b>	<b>Administrasi Umum Perangkat Daerah</b>			<b>277.538</b>		<b>46.481</b>	<b>0</b>	<b>0</b>	<b>0</b>	<b>0</b>	<b>0</b>	<b>0</b>		<b>46.481</b>		<b>16,75</b>	
		<b>Cakupan layanan pendukung perkantoran sesuai standar</b>	<b>100 %</b>		<b>25</b>		<b>0</b>	<b>0</b>	<b>0</b>	<b>0</b>	<b>0</b>	<b>0</b>		<b>25</b>		<b>25</b>	
X.XX.01.2.06.01	Penyediaan Komponen Instalasi Listrik/Penerangan Bangunan Kantor			2.237		130	0	0	0	0	0	0		130		5,81	
		Jumlah Paket Komponen Instalasi Listrik/Penerangan Bangunan Kantor yang Disediakan	11 paket		3		0	0	0	0	0	0		3		27,27	
X.XX.01.2.06.02	Penyediaan Peralatan dan Perlengkapan Kantor			45.287		9.616	0	0	0	0	0	0		9.616		21,23	
		Jumlah Paket Peralatan dan Perlengkapan Kantor yang Disediakan	59 paket		15		0	0	0	0	0	0		15		25,42	
X.XX.01.2.06.04	Penyediaan Bahan Logistik Kantor			16.008		2.201	0	0	0	0	0	0		2.201		13,75	
		Jumlah Paket Bahan Logistik Kantor yang Disediakan	8 paket		2		0	0	0	0	0	0		2		25	
X.XX.01.2.06.05	Penyediaan Barang Cetak dan Penggandaan			74.019		8.383	0	0	0	0	0	0		8.383		11,33	
		Jumlah Paket Barang Cetak dan Penggandaan yang Disediakan	14 paket		3		0	0	0	0	0	0		3		21,43	
X.XX.01.2.06.06	Penyediaan Bahan Bacaan dan Peraturan Perundang-undangan			4.800		1.200	0	0	0	0	0	0		1.200		25	

No	Program / Kegiatan / Sub Kegiatan	Indikator Kinerja Program (Outcome) / Kegiatan (Output) / Sub Kegiatan	Target Kinerja dan Anggaran Renja OPD Tahun Berjalan (2023) yang Dievaluasi		Realisasi Kinerja pada Triwulan								Realisasi Kinerja dan Anggaran Renja OPD yang Dievaluasi		Tingkat Capaian Kinerja dan Realisasi Anggaran Renstra OPD s/d Tahun 2023 (%)		Ket
					I		II		III		IV						
1	2	3	4		5		6	7	8	9=5+6+7+8		10=11/6*100		11			
			K	Rp.	K	Rp.	K	Rp.	K	Rp.	K	Rp.	K	Rp.			
		Jumlah Dokumen Bahan Bacaan dan Peraturan Perundang-Undangan yang Disediakan	24 dokumen		6		0	0	0	0	6		25				
X.XX.01.2.06.08	Fasilitasi Kunjungan Tamu			24.982		4.010		0	0	0		4.010		16,05			
		Jumlah Laporan Fasilitasi Kunjungan Tamu	12 laporan		3		0	0	0		3		25				
X.XX.01.2.06.09	Penyelenggaraan Rapat Koordinasi dan Konsultasi SKPD			110.205		20.941		0	0	0		20.941		19			
		Jumlah Laporan Penyelenggaraan Rapat Koordinasi dan Konsultasi SKPD	12 laporan		3		0	0	0		3		25				
<b>X.XX.01.2.07</b>	<b>Pengadaan Barang Milik Daerah Penunjang Urusan Pemerintah Daerah</b>			<b>108.286</b>		<b>31.620</b>		<b>0</b>	<b>0</b>	<b>0</b>		<b>31.620</b>		<b>29,2</b>			
		<b>Jumlah BMD yang diadakan sesuai ketentuan (perpres pengadaan barjas dan RKBU)</b>	<b>15 unit</b>		<b>5</b>		<b>0</b>	<b>0</b>	<b>0</b>		<b>5</b>		<b>33,33</b>				
X.XX.01.2.07.05	Pengadaan Mebel			16.382		15.100		0	0	0		15.100		92,17			
		Jumlah Paket Mebel yang Disediakan	3 unit		3		0	0	0		3		100				
X.XX.01.2.07.06	Pengadaan Peralatan dan Mesin Lainnya			75.384		0		0	0	0		0		0			
		Jumlah Unit Peralatan dan Mesin Lainnya yang Disediakan	11 unit		0		0	0	0		0		0				
X.XX.01.2.07.10	Pengadaan Sarana dan Prasarana Gedung Kantor atau Bangunan Lainnya			16.520		16.520		0	0	0		16.520		100			
		Jumlah Unit Sarana dan Prasarana Gedung Kantor atau Bangunan Lainnya yang Disediakan	2 unit		2		0	0	0		2		100				
<b>X.XX.01.2.08</b>	<b>Penyediaan Jasa Penunjang Urusan Pemerintahan Daerah</b>			<b>204.139</b>		<b>20.314</b>		<b>0</b>	<b>0</b>	<b>0</b>		<b>20.314</b>		<b>9,95</b>			
		<b>Jumlah laporan penggunaan jasa penunjang urusan yang sesuai ketentuan</b>	<b>36 laporan</b>		<b>9</b>		<b>0</b>	<b>0</b>	<b>0</b>		<b>9</b>		<b>25</b>				
X.XX.01.2.08.01	Penyediaan Jasa Surat Menyurat			4.400		838		0	0	0		838		19,03			
		Jumlah Laporan Penyediaan Jasa Surat Menyurat	12 laporan		3		0	0	0		3		25				
X.XX.01.2.08.02	Penyediaan Jasa Komunikasi, Sumber Daya Air dan Listrik			130.286		11.100		0	0	0		11.100		8,52			
		Jumlah Laporan Penyediaan Jasa Komunikasi, Sumber Daya Air dan Listrik yang Disediakan	12 Laporan		3		0	0	0		3		25				
X.XX.01.2.08.04	Penyediaan Jasa Pelayanan Umum Kantor			69.453		8.377		0	0	0		8.377		12,06			
		Jumlah Laporan Penyediaan Jasa Pelayanan Umum Kantor yang Disediakan	12 laporan		3		0	0	0		3		25				
<b>X.XX.01.2.09</b>	<b>Pemeliharaan Barang Milik Daerah Penunjang Urusan Pemerintahan Daerah</b>			<b>313.899</b>		<b>38.271</b>		<b>0</b>	<b>0</b>	<b>0</b>		<b>38.271</b>		<b>12,19</b>			
		<b>Jumlah unit BMD yang dipelihara sesuai standar</b>	<b>64 unit</b>		<b>13</b>		<b>0</b>	<b>0</b>	<b>0</b>		<b>13</b>		<b>20,31</b>				



No	Program / Kegiatan / Sub Kegiatan	Indikator Kinerja Program (Outcome) / Kegiatan (Output) / Sub Kegiatan	Target Kinerja dan Anggaran Renja OPD Tahun Berjalan (2023) yang Dievaluasi		Realisasi Kinerja pada Triwulan								Realisasi Kinerja dan Anggaran Renja OPD yang Dievaluasi		Tingkat Capaian Kinerja dan Realisasi Anggaran Renstra OPD s/d Tahun 2023 (%)		Ket
					I		II		III		IV						
1	2	3	4		5		6	7	8	9=5+6+7+8		10=11/6*100 (%)		11			
			K	Rp.	K	Rp.	K	Rp.	K	Rp.	K	Rp.	K	Rp.			
		E Formasi yang tersusun dan terkirim	1 dokumen		0		0	0	0	0	0		0				
		Jumlah Kebutuhan ASN yang tersusun	1 formasi		0		0	0	0	0	0		0				
		Update data e-formasi yang terlaksana	1 kali		0		0	0	0	0	0		0				
		Jumlah tahapan Seleksi pengadaan ASN secara terbuka, kompetitif, transparan dan tidak diskriminatif yang dilaksanakan	1 kali		0		0	0	0	0	0		0				
		Jumlah ASN yang ditempatkan pada jabatan yang sesuai dengan formasi yang dilamar	1 orang		0		0	0	0	0	0		0				
		Jumlah SK hasil pemrosesan pengangkatan CPNS	2 buah		0		0	0	0	0	0		0				
5.03.02.2.01.06	Koordinasi Pelaksanaan Administrasi Pemberhentian			305.551		0		0	0	0	0		0		0		
		Jumlah Dokumen Hasil kegiatan Koordinasi Pelaksanaan Administrasi Pemberhentian	10 dokumen		0		0	0	0	0	0		0				
		Jumlah SK Pemberhentian PHD yang sesuai standar	7 buah		0		0	0	0	0	0		0				
		Jumlah SK pensiun ASN yang sesuai standar	450 SK		0		0	0	0	0	0		0				
		Jumlah data PNS yang akan memasuki masa pensiun dalam jangka waktu 5 tahun yang sudah tervalidasi (data)	1 data		0		0	0	0	0	0		0				
		Jumlah usulan Pertimbangan Teknis Pensiun BUP yang terfasilitasi penerbitannya tepat waktu (usulan)	1 buah		0		0	0	0	0	0		0				
5.03.02.2.01.10	Pengelolaan Sistem Informasi Kepegawaian			206.061		0		0	0	0	0		0		0		
		Jumlah Dokumen Hasil Pengelolaan Sistem Informasi Kepegawaian	4 dokumen		0		0	0	0	0	0		0				
		Jumlah Bimbingan Teknis Pengembangan Aplikasi Simpeg	1 kali		0		0	0	0	0	0		0				
		Jumlah Infrastruktur Pengembangan Simpeg (layanan WA, Internet, Hosting Server)	3 buah		0		0	0	0	0	0		0				
		Jumlah aplikasi/modul SIMPEG yang dibangun ulang (upgrade) dan atau dikembangkan (update)	1 buah		0		0	0	0	0	0		0				
		Jumlah pemeliharaan aplikasi/modul SIMPEG yang dilaksanakan	1 buah		0		0	0	0	0	0		0				
		Jumlah Sistem Informasi Kepegawaian yang terintegrasi dengan Simpeg	8 buah		0		0	0	0	0	0		0				
5.03.02.2.01.11	Pengelolaan Data Kepegawaian			127.195		15.169		0	0	0	0		15.169		11,93		
		Jumlah Dokumen Hasil Pengelolaan Data Kepegawaian	2 dokumen		0		0	0	0	0	0		0				
		Jumlah Data Kepegawaian Tersedia Secara Lengkap dan Akurat di Simpeg sebagai Profil Kepegawaian dan Sumber Data (tersusun	6486 buah		0		0	0	0	0	0		0				



No	Program / Kegiatan / Sub Kegiatan	Indikator Kinerja Program (Outcome) / Kegiatan (Output) / Sub Kegiatan	Target Kinerja dan Anggaran Renja OPD Tahun Berjalan (2023) yang Dievaluasi		Realisasi Kinerja pada Triwulan								Realisasi Kinerja dan Anggaran Renja OPD yang Dievaluasi		Tingkat Capaian Kinerja dan Realisasi Anggaran Renstra OPD s/d Tahun 2023 (%)		Ket
					I		II		III		IV						
1	2	3	4		5		6	7	8	9=5+6+7+8		10=11/6*100		11			
			K	Rp.	K	Rp.	K	Rp.	K	Rp.	K	Rp.	K	Rp.			
		Penyesuaian Ijazah (UKPPI)															
		Jumlah pelantikan dan pengambilan sumpah janji jabatan	10 kali		0		0		0		0		0		0		
		Jumlah JPT Pratama yang diangkat/ dimutasi	1 orang		0		0		0		0		0		0		
		Jumlah Pengangkatan dan penataan PNS dalam Jabatan administrator dan pengawas yang sesuai dengan standart kompetensi (Pelantikan dan Pengambilan Sumpah Janji Jabatan)	39 SK		0		0		0		0		0		0		
		Jumlah SK Pengangkatan/Pelantikan dan Pengambilan Sumpah Janji Jabatan Fungsional Baru	29 SK		0		0		0		0		0		0		
		Jumlah SK Pengangkatan/Pelantikan Jabatan Fungsional hasil Penyesuaian/ Inpassing	1 SK		0		0		0		0		0		0		
		Jumlah SK Pengangkatan/Pelantikan Jabatan Fungsional hasil Pengangkatan Perpindahan	1 SK		0		0		0		0		0		0		
		Jumlah SK Pengangkatan/Pelantikan Jabatan Fungsional hasil Kenaikan Jabatan	1 SK		0		0		0		0		0		0		
		Jumlah SK Pemberhentian dalam dan dari jabatan fungsional yang diterbitkan	1 SK		0		0		0		0		0		0		
		Jumlah kegiatan Seleksi Terbuka JPT Pratama yang diselenggarakan	1 kali		0		0		0		0		0		0		
		Jumlah peserta tes Asesment JPT	30 orang		0		0		0		0		0		0		
		Jumlah peserta Uji Kompetensi JPT	14 orang		0		0		0		0		0		0		
		Jumlah peserta Uji Kompetensi Pejabat Fungsional	1 orang		0		0		0		0		0		0		
		Jumlah SK Kenaikan Jenjang Jabatan Fungsional yang terproses	20 SK		0		0		0		0		0		0		
		Jumlah SK Guru yang diberi tugas tambahan sebagai Kepala Sekolah yang diterbitkan	20 SK		0		0		0		0		0		0		
		Jumlah ASN yang mengikuti Pelantikan dan Pengambilan Sumpah Janji ASN yang baru diangkat	23 orang		0		0		0		0		0		0		
		Jumlah SK Pengangkatan Kembali dalam Jabatan Fungsional	2 SK		0		0		0		0		0		0		
		Jumlah SK Pemberhentian dalam Jabatan Fungsional	1 SK		0		0		0		0		0		0		
<b>5.03.02.2.03</b>	<b>Pengembangan Kompetensi ASN</b>			<b>209.384</b>		<b>0</b>	<b>0</b>	<b>0</b>	<b>0</b>		<b>0</b>		<b>0</b>		<b>0</b>		
		<b>Poin Penilaian Mandiri Merit Sistem pada Nilai Kriteria Pengembangan Karier</b>	<b>42,5 nilai</b>		<b>10</b>		<b>0</b>	<b>0</b>	<b>0</b>		<b>10</b>		<b>23,53</b>				
		<b>Jumlah ASN yang mengikuti Asesmen</b>	<b>50 orang</b>		<b>0</b>		<b>0</b>	<b>0</b>	<b>0</b>		<b>0</b>		<b>0</b>		<b>0</b>		
		<b>Jumlah PNS yang dipetakan dalam Matrics Kinerja dan Potensi (Talent Pool)</b>	<b>50 orang</b>		<b>0</b>		<b>0</b>	<b>0</b>	<b>0</b>		<b>0</b>		<b>0</b>		<b>0</b>		





No	Program / Kegiatan / Sub Kegiatan	Indikator Kinerja Program (Outcome) / Kegiatan (Output) / Sub Kegiatan	Target Kinerja dan Anggaran Renja OPD Tahun Berjalan (2023) yang Dievaluasi		Realisasi Kinerja pada Triwulan								Realisasi Capaian Kinerja dan Anggaran Renja OPD yang Dievaluasi		Tingkat Capaian Kinerja dan Realisasi Anggaran Renstra OPD s/d Tahun 2023 (%)		Ket
					I		II		III		IV						
1	2	3	4		5		6	7	8	9=5+6+7+8		10=11/6*100		11			
			K	Rp.	K	Rp.	K	Rp.	K	Rp.	K	Rp.	K	Rp.			
		Jumlah ASN yang mendapatkan Fasilitas Tes Kesehatan PNS	6 orang		0		0	0	0	0	0		0				
		Jumlah Pelaksanaan Senam di lingkungan kantor Bupati dalam setahun	44 kali		0		0	0	0	0	0		0				
		Jumlah Wajib Lapo LHKPN yang terkelola	100 orang		0		0	0	0	0	0		0				
		Jumlah Lapo LHKPN yang terselesaikan	100 orang		0		0	0	0	0	0		0				
		Jumlah Usulan JKK / JKM	1 buah		0		0	0	0	0	0		0				
		Jumlah JKK / JKM yang terselesaikan	1 buah		0		0	0	0	0	0		0				
		Jumlah Usulan ASN yang mendapatkan Karis/Karsu/Karpeg/ Taspen	191 buah		0		0	0	0	0	0		0				
		Jumlah realisasi pemberian Karis/Karsu/Karpeg/ Taspen	191 buah		0		0	0	0	0	0		0				
		Jumlah Usulan Cuti yang ditangani BKPSDM	423 buah		0		0	0	0	0	0		0				
		Jumlah realisasi surat Izin Cuti Sakit yang terproses	3087 buah		0		0	0	0	0	0		0				
		Jumlah realisasi surat Izin Cuti Alasan Penting yang terproses	807 buah		0		0	0	0	0	0		0				
		Jumlah realisasi surat Izin Cuti Besar yang terproses	147 buah		0		0	0	0	0	0		0				
		Jumlah realisasi surat Izin Cuti melahirkan yang terproses	98 buah		0		0	0	0	0	0		0				
		Jumlah realisasi surat Izin Cuti tahunan yang terproses	5646 buah		0		0	0	0	0	0		0				
		Jumlah evaluasi daftar hadir PNS lingkup SKPD se Kab. Kudus (lewat aplikasi Sihadir)	1 dokumen		0		0	0	0	0	0		0				
5.03.02.2.04.08	Pengelolaan Penyelesaian Pelanggaran Disiplin ASN			109.573		3.271	0	0	0	0		3.271		2,99			
		Jumlah Laporan Hasil Pengelolaan Penyelesaian Pelanggaran Disiplin ASN	10 laporan		0		0	0	0	0	0		0				
		Jumlah Kasus ASN yang masuk	15 buah		0		0	0	0	0	0		0				
		Jumlah rekomendasi Penanganan Kasus ASN	15 buah		0		0	0	0	0	0		0				
		Jumlah SK penetapan penjatuhan Hukuman Disiplin	16 SK		0		0	0	0	0	0		0				
5.03.02.2.04.09	Pelayanan Proses Izin Perceraian Pegawai			30.534		863	0	0	0	0		863		2,83			
		Jumlah Dokumen Proses Izin Perceraian Pegawai yang Dilayani	5 dokumen		0		0	0	0	0	0		0				
		Jumlah Permohonan Izin Perceraian Pegawai yang masuk	11 buah		0		0	0	0	0	0		0				
		Jumlah SK dan Surat Keterangan Izin Perceraian yang terproses	8 buah		0		0	0	0	0	0		0				
<b>5.04.02</b>	<b>PROGRAM PENGEMBANGAN SUMBER</b>			<b>1.326.418</b>		<b>29.956</b>	<b>0</b>	<b>0</b>	<b>0</b>	<b>0</b>		<b>29.956</b>		<b>2,26</b>			



No	Program / Kegiatan / Sub Kegiatan	Indikator Kinerja Program (Outcome) / Kegiatan (Output) / Sub Kegiatan	Target Kinerja dan Anggaran Renja OPD Tahun Berjalan (2023) yang Dievaluasi		Realisasi Kinerja pada Triwulan								Realisasi Capaian Kinerja dan Anggaran Renja OPD yang Dievaluasi		Tingkat Capaian Kinerja dan Realisasi Anggaran Renstra OPD s/d Tahun 2023 (%)		Ket
					I		II		III		IV						
1	2	3	4		5		6		7		8		9=5+6+7+8		10=11/6*100		11
			K	Rp.	K	Rp.	K	Rp.	K	Rp.	K	Rp.	K	Rp.	K	Rp.	
		Jumlah CPNS yang dikirim Latsar	2 orang		0		0		0		0		0		0		
		Jumlah ASN yang memiliki sertifikat manajerial dan teknis (lulus)	19 orang		0		0		0		0		0		0		
		Dokumen Hasil Evaluasi Dampak Diklat Manajerial dan Fungsional	1 dokumen		0		0		0		0		0		0		
JUMLAH				55.327.020		1.380.497							1.380.497				
<b>Rata - rata capaian kinerja OPD (%)</b>															<b>7,83</b>	<b>2,5</b>	
<b>Predikat Kinerja</b>															<b>Sangat Rendah</b>	<b>Sangat Rendah</b>	
Faktor pendorong keberhasilan kinerja :																	
Faktor penghambat keberhasilan kinerja :																	
Tindak lanjut yang diperlukan dalam triwulan berikutnya :																	
Tindak lanjut yang diperlukan dalam Renja OPD berikutnya																	



No	Program / Kegiatan / Sub Kegiatan	Indikator Kinerja Program (Outcome) / Kegiatan (Output) / Sub Kegiatan	Target Kinerja dan Anggaran Renja OPD Tahun Berjalan (2023) yang Dievaluasi		Realisasi Kinerja pada Triwulan								Realisasi Capaian Kinerja dan Anggaran Renja OPD yang Dievaluasi		Tingkat Capaian Kinerja dan Realisasi Anggaran Renstra OPD s/d Tahun 2023 (%)		Ket
					I		II		III		IV						
1	2	3	4		5		6		7		8		9=5+6+7+8		10=11/6*100		11
			K	Rp.	K	Rp.	K	Rp.	K	Rp.	K	Rp.	K	Rp.	K	Rp.	
X.XX.01.2.03.02	Pengamanan Barang Milik Daerah SKPD			30.000		0	0	0	0	0	0	0	0	0		0	
		Jumlah Dokumen Pengamanan Barang Milik Daerah SKPD	1 Dokumen		0	0	0	0	0	0	0	0	0	0		0	
<b>X.XX.01.2.05</b>	<b>Administrasi Kepegawaian Perangkat Daerah</b>			<b>172.047</b>		<b>6.070</b>	<b>0</b>	<b>0</b>	<b>0</b>	<b>0</b>	<b>0</b>	<b>0</b>	<b>0</b>	<b>6.070</b>		<b>3,53</b>	
		<b>Jumlah ASN yang mengikuti Bimtek (PKS)</b>	<b>135 orang</b>		<b>36</b>	<b>0</b>	<b>0</b>	<b>0</b>	<b>0</b>	<b>0</b>	<b>0</b>	<b>0</b>	<b>0</b>	<b>36</b>		<b>26,67</b>	
X.XX.01.2.05.09	Pendidikan dan Pelatihan Pegawai Berdasarkan Tugas dan Fungsi			133.810		4.316	0	0	0	0	0	0	0	4.316		3,23	
		Jumlah Pegawai Berdasarkan Tugas dan Fungsi yang Mengikuti Pendidikan dan Pelatihan	20 Orang		2	0	0	0	0	0	0	0	0	2		10	
X.XX.01.2.05.11	Bimbingan Teknis Implementasi Peraturan Perundang-Undangan			38.237		1.755	0	0	0	0	0	0	0	1.755		4,59	
		Jumlah Orang yang Mengikuti Bimbingan Teknis Implementasi Peraturan Perundang-Undangan	40 Orang		2	0	0	0	0	0	0	0	0	2		5	
<b>X.XX.01.2.06</b>	<b>Administrasi Umum Perangkat Daerah</b>			<b>168.815</b>		<b>45.126</b>	<b>0</b>	<b>0</b>	<b>0</b>	<b>0</b>	<b>0</b>	<b>0</b>	<b>0</b>	<b>45.126</b>		<b>26,73</b>	
		<b>Jumlah Dokumen Administrasi Umum Perangkat Daerah</b>	<b>38 dokumen</b>		<b>8</b>	<b>0</b>	<b>0</b>	<b>0</b>	<b>0</b>	<b>0</b>	<b>0</b>	<b>0</b>	<b>0</b>	<b>8</b>		<b>21,05</b>	
X.XX.01.2.06.01	Penyediaan Komponen Instalasi Listrik/Penerangan Bangunan Kantor			6.135		796	0	0	0	0	0	0	0	796		12,97	
		Jumlah Paket Komponen Instalasi Listrik/Penerangan Bangunan Kantor yang Disediakan	5 Paket		2	0	0	0	0	0	0	0	0	2		40	
X.XX.01.2.06.02	Penyediaan Peralatan dan Perlengkapan Kantor			26.137		5.595	0	0	0	0	0	0	0	5.595		21,41	
		Jumlah Paket Peralatan dan Perlengkapan Kantor yang Disediakan	24 Paket		6	0	0	0	0	0	0	0	0	6		25	
X.XX.01.2.06.03	Penyediaan Peralatan Rumah Tangga			1.902		0	0	0	0	0	0	0	0	0		0	
		Jumlah Paket Peralatan Rumah Tangga yang Disediakan	2 Paket		0	0	0	0	0	0	0	0	0	0		0	
X.XX.01.2.06.04	Penyediaan Bahan Logistik Kantor			23.858		2.619	0	0	0	0	0	0	0	2.619		10,98	
		Jumlah Paket Bahan Logistik Kantor yang Disediakan	10 Paket		3	0	0	0	0	0	0	0	0	3		30	
X.XX.01.2.06.05	Penyediaan Barang Cetak dan Penggandaan			14.602		1.146	0	0	0	0	0	0	0	1.146		7,84	
		Jumlah Paket Barang Cetak dan Penggandaan yang Disediakan	10 Paket		2	0	0	0	0	0	0	0	0	2		20	
X.XX.01.2.06.06	Penyediaan Bahan Bacaan dan Peraturan Perundang-undangan			7.000		890	0	0	0	0	0	0	0	890		12,71	
		Jumlah Dokumen Bahan Bacaan dan Peraturan Perundang-undangan yang Disediakan	3 Dokumen		0	0	0	0	0	0	0	0	0	0		0	

No	Program / Kegiatan / Sub Kegiatan	Indikator Kinerja Program (Outcome) / Kegiatan (Output) / Sub Kegiatan	Target Kinerja dan Anggaran Renja OPD Tahun Berjalan (2023) yang Dievaluasi		Realisasi Kinerja pada Triwulan								Realisasi Capaian Kinerja dan Anggaran Renja OPD yang Dievaluasi		Tingkat Capaian Kinerja dan Realisasi Anggaran Renstra OPD s/d Tahun 2023 (%)		Ket
					I		II		III		IV						
1	2	3	4		5		6	7	8	9=5+6+7+8		10=11/6*100		11			
			K	Rp.	K	Rp.	K	Rp.	K	Rp.	K	Rp.	K	Rp.			
X.XX.01.2.06.09	Penyelenggaraan Rapat Koordinasi dan Konsultasi SKPD			89.181		34.081	0	0	0	0		34.081		38,22			
		Jumlah Laporan Penyelenggaraan Rapat Koordinasi dan Konsultasi SKPD	12 Laporan		3		0	0	0		3		25				
<b>X.XX.01.2.07</b>	<b>Pengadaan Barang Milik Daerah Penunjang Urusan Pemerintah Daerah</b>			<b>65.676</b>		<b>400</b>	<b>0</b>	<b>0</b>	<b>0</b>		<b>400</b>		<b>0,61</b>				
		<b>Jumlah Pengadaan Barang Milik Daerah Penunjang Urusan PD</b>	<b>31 Jenis</b>		<b>1</b>		<b>0</b>	<b>0</b>	<b>0</b>		<b>1</b>		<b>3,23</b>				
X.XX.01.2.07.05	Pengadaan Mebel			9.126		0	0	0	0		0		0				
		Jumlah Paket Mebel yang Disediakan	2 Unit		0		0	0	0		0		0				
X.XX.01.2.07.06	Pengadaan Peralatan dan Mesin Lainnya			44.570		0	0	0	0		0		0				
		Jumlah Unit Peralatan dan Mesin Lainnya yang Disediakan	5 Unit		0		0	0	0		0		0				
X.XX.01.2.07.10	Pengadaan Sarana dan Prasarana Gedung Kantor atau Bangunan Lainnya			11.980		400	0	0	0		400		3,34				
		Jumlah Unit Sarana dan Prasarana Gedung Kantor atau Bangunan Lainnya yang Disediakan	15 Unit		1		0	0	0		1		6,67				
<b>X.XX.01.2.08</b>	<b>Penyediaan Jasa Penunjang Urusan Pemerintahan Daerah</b>			<b>335.898</b>		<b>56.504</b>	<b>0</b>	<b>0</b>	<b>0</b>		<b>56.504</b>		<b>16,82</b>				
		<b>Jumlah Penyediaan Jasa Penunjang Urusan PD</b>	<b>6 Jenis</b>		<b>1</b>		<b>0</b>	<b>0</b>	<b>0</b>		<b>1</b>		<b>16,67</b>				
X.XX.01.2.08.01	Penyediaan Jasa Surat Menyurat			1.050		23	0	0	0		23		2,14				
		Jumlah Laporan Penyediaan Jasa Surat Menyurat	12 Laporan		3		0	0	0		3		25				
X.XX.01.2.08.02	Penyediaan Jasa Komunikasi, Sumber Daya Air dan Listrik			113.440		16.659	0	0	0		16.659		14,69				
		Jumlah Laporan Penyediaan Jasa Komunikasi, Sumber Daya Air dan Listrik yang Disediakan	12 Laporan		3		0	0	0		3		25				
X.XX.01.2.08.04	Penyediaan Jasa Pelayanan Umum Kantor			221.408		39.822	0	0	0		39.822		17,99				
		Jumlah Laporan Penyediaan Jasa Pelayanan Umum Kantor yang Disediakan	12 Laporan		3		0	0	0		3		25				
<b>X.XX.01.2.09</b>	<b>Pemeliharaan Barang Milik Daerah Penunjang Urusan Pemerintahan Daerah</b>			<b>284.717</b>		<b>39.473</b>	<b>0</b>	<b>0</b>	<b>0</b>		<b>39.473</b>		<b>13,86</b>				
		<b>Jumlah Barang Milik Daerah Penunjang Urusan PD yang dilakukan pemeliharaan</b>	<b>121 Jenis</b>		<b>8</b>		<b>0</b>	<b>0</b>	<b>0</b>		<b>8</b>		<b>6,61</b>				
X.XX.01.2.09.02	Penyediaan Jasa Pemeliharaan, Biaya Pemeliharaan, Pajak, dan Perizinan Kendaraan Dinas Operasional atau Lapangan			218.160		31.963	0	0	0		31.963		14,65				
		Jumlah Kendaraan Dinas Operasional atau Lapangan yang Dipelihara dan dibayarkan Pajak	28 Unit		8		0	0	0		8		28,57				

No	Program / Kegiatan / Sub Kegiatan	Indikator Kinerja Program (Outcome) / Kegiatan (Output) / Sub Kegiatan	Target Kinerja dan Anggaran Renja OPD Tahun Berjalan (2023) yang Dievaluasi		Realisasi Kinerja pada Triwulan								Realisasi Capaian Kinerja dan Anggaran Renja OPD yang Dievaluasi		Tingkat Capaian Kinerja dan Realisasi Anggaran Renstra OPD s/d Tahun 2023 (%)		Ket
					I		II		III		IV						
1	2	3	4		5	6	7	8	9=5+6+7+8		10=11/6*100		11				
			K	Rp.	K	Rp.	K	Rp.	K	Rp.	K	Rp.	K	Rp.			
		dan Perizinannya															
X.XX.01.2.09.06	Pemeliharaan Peralatan dan Mesin Lainnya			28.680		7.510	0	0	0	0		7.510		26,19			
		Jumlah Peralatan dan Mesin Lainnya yang Dipelihara	10 Unit		3		0	0	0		3		30				
X.XX.01.2.09.09	Pemeliharaan/Rehabilitasi Gedung Kantor dan Bangunan Lainnya			18.040		0	0	0	0		0		0				
		Jumlah Gedung Kantor dan Bangunan Lainnya yang Dipelihara/Direhabilitasi	1 Unit		0		0	0	0		0		0				
X.XX.01.2.09.10	Pemeliharaan/Rehabilitasi Sarana dan Prasarana Gedung Kantor atau Bangunan Lainnya			19.837		0	0	0	0		0		0				
		Jumlah Sarana dan Prasarana Gedung Kantor atau Bangunan Lainnya yang Dipelihara/Direhabilitasi	20 Unit		0		0	0	0		0		0				
<b>6.01.02</b>	<b>PROGRAM PENYELENGGARAAN PENGAWASAN</b>			<b>304.756</b>		<b>65.518</b>	<b>0</b>	<b>0</b>	<b>0</b>		<b>65.518</b>		<b>21,5</b>				
		Persentase PD dengan Capaian Kinerja >90%	75 persen		20		0	0	0		20		26,67				
		Persentase Aduan Masyarakat yang selesai ditindaklanjuti	100 persen		25		0	0	0		25		25				
		Persentase TP/TGR yang diselesaikan	100 persen		0		0	0	0		0		0				
<b>6.01.02.2.01</b>	<b>Penyelenggaraan Pengawasan Internal</b>			<b>210.325</b>		<b>30.835</b>	<b>0</b>	<b>0</b>	<b>0</b>		<b>30.835</b>		<b>14,66</b>				
		Persentase LHP Internal Tepat Waktu, Rasio Temuan BPK, BPKP, Inspektorat Prov dan Inspektorat Daerah yang selesai di tindaklanjuti	100 Persen		20		0	0	0		20		20				
6.01.02.2.01.01	Pengawasan Kinerja Pemerintah Daerah			36.260		0	0	0	0		0		0				
		Jumlah Laporan Hasil Pengawasan Kinerja Pemerintah Daerah	12 Laporan		3		0	0	0		3		25				
6.01.02.2.01.03	Reviu Laporan Kinerja			67.259		5.304	0	0	0		5.304		7,89				
		Jumlah Laporan Hasil Reviu Laporan Kinerja	15 Laporan		3		0	0	0		3		20				
6.01.02.2.01.04	Reviu Laporan Keuangan			39.837		18.576	0	0	0		18.576		46,63				
		Jumlah Laporan Hasil Reviu Laporan Keuangan	12 Laporan		3		0	0	0		3		25				
6.01.02.2.01.05	Pengawasan Desa			17.960		450	0	0	0		450		2,51				
		Jumlah Laporan Hasil Pengawasan Desa	12 Laporan		3		0	0	0		3		25				
6.01.02.2.01.06	Kerjasama Pengawasan Internal			7.170		0	0	0	0		0		0				
		Jumlah Kesepakatan Pengawasan Internal yang Terbentuk	2 Kesepakatan		0		0	0	0		0		0				
6.01.02.2.01.07	Monitoring dan Evaluasi Tindak Lanjut Hasil Pemeriksaan BPK RI dan Tindak Lanjut Hasil			41.839		6.505	0	0	0		6.505		15,55				

No	Program / Kegiatan / Sub Kegiatan	Indikator Kinerja Program (Outcome) / Kegiatan (Output) / Sub Kegiatan	Target Kinerja dan Anggaran Renja OPD Tahun Berjalan (2023) yang Dievaluasi		Realisasi Kinerja pada Triwulan								Realisasi Capaian Kinerja dan Anggaran Renja OPD yang Dievaluasi		Tingkat Capaian Kinerja dan Realisasi Anggaran Renstra OPD s/d Tahun 2023 (%)		Ket
					I		II		III		IV						
1	2	3	4		5		6		7		8		9=5+6+7+8		10=11/6*100		11
			K	Rp.	K	Rp.	K	Rp.	K	Rp.	K	Rp.	K	Rp.	K	Rp.	
	Pemeriksaan APIP																
		Jumlah Dokumen Hasil Monitoring dan Evaluasi Tindak Lanjut Hasil Pemeriksaan BPK RI dan Tindak Lanjut Hasil Pemeriksaan APIP	12 Dokumen		3		0		0		0		3		25		
6.01.02.2.02	<b>Penyelenggaraan Pengawasan dengan Tujuan Tertentu</b>			94.432		34.684		0		0		0		34.684		36,73	
		<b>Persentase Aduan masyarakat dan TP/TGR yang ditindaklanjuti</b>	100 Persen		30		0		0		0		30		30		
6.01.02.2.02.01	Penanganan Penyelesaian Kerugian Negara/Daerah			9.532		0		0		0		0		0		0	
		Jumlah Laporan Penyelesaian Kerugian Negara/Daerah yang Ditangani	4 Laporan		0		0		0		0		0		0		
6.01.02.2.02.02	Pengawasan Dengan Tujuan Tertentu			84.900		34.684		0		0		0		34.684		40,85	
		Jumlah Laporan Hasil Pengawasan Dengan Tujuan Tertentu	24 Laporan		6		0		0		0		6		25		
6.01.03	<b>PROGRAM PERUMUSAN KEBIJAKAN, PENDAMPINGAN DAN ASISTENSI</b>			693.267		51.886		0		0		0		51.886		7,48	
		<b>Persentase Elemen Kapabiitas Level 4</b>	50 %		10		0		0		0		10		20		
		<b>IKM atas Kinerja PD</b>	83 Indeks		91,09		0		0		0		91,09		109,75		
		<b>Ketaatan Pelaporan LHKPN dan LHKASN</b>	100 persen		98,56		0		0		0		98,56		98,56		
		<b>Nilai MCP</b>	90 Persen		0		0		0		0		0		0		
		<b>PD dengan Nilai RB area pengawasan &gt;3</b>	75 persen		0		0		0		0		0		0		
6.01.03.2.01	<b>Perumusan Kebijakan Teknis di Bidang Pengawasan dan Fasilitasi Pengawasan</b>			106.180		0		0		0		0		0		0	
		<b>Jumlah Elemen Kapabilitas APIP Level 4</b>	50 Persen		10		0		0		0		10		20		
6.01.03.2.01.01	Perumusan Kebijakan Teknis di Bidang Pengawasan			96.870		0		0		0		0		0		0	
		Jumlah Rekomendasi Kebijakan Teknis di Bidang Pengawasan yang Disusun	2 Rekomendasi		0		0		0		0		0		0		
6.01.03.2.01.02	Perumusan Kebijakan Teknis di Bidang Fasilitasi Pengawasan			9.310		0		0		0		0		0		0	
		Jumlah Rekomendasi Kebijakan Teknis di Bidang Fasilitasi Pengawasan yang Disusun	2 Rekomendasi		0		0		0		0		0		0		
6.01.03.2.02	<b>Pendampingan dan Asistensi</b>			587.087		51.886		0		0		0		51.886		8,84	
		<b>Jumlah Perangkat Daerah dengan Maturitas SPIP&gt;3</b>	50 %		0		0		0		0		0		0		
6.01.03.2.02.01	Pendampingan dan Asistensi Urusan Pemerintahan Daerah			26.249		6.226		0		0		0		6.226		23,72	



No	Program / Kegiatan / Sub Kegiatan	Indikator Kinerja Program (Outcome) / Kegiatan (Output) / Sub Kegiatan	Target Kinerja dan Anggaran Renja OPD Tahun Berjalan (2023) yang Dievaluasi		Realisasi Kinerja pada Triwulan								Realisasi Capaian Kinerja dan Anggaran Renja OPD yang Dievaluasi	Tingkat Capaian Kinerja dan Realisasi Anggaran Renstra OPD s/d Tahun 2023 (%)		Ket	
					I		II		III		IV			9=5+6+7+8			10=11/6*100
1	2	3	4		5		6		7		8		9=5+6+7+8		10=11/6*100		11
			K	Rp.	K	Rp.	K	Rp.	K	Rp.	K	Rp.	K	Rp.	K	Rp.	
		Jumlah Perangkat Daerah yang Dilakukan Pendampingan dan Asistensi Urusan Pemerintahan Daerah (SPIP)	34 perangkat daerah		3		0		0		0		3		8,82		
6.01.03.2.02.02	Pendampingan, Asistensi, Verifikasi, dan Penilaian Reformasi Birokrasi			31.442		0		0		0		0		0		0	
		Jumlah Perangkat Daerah yang Dilakukan Pendampingan, Asistensi, Verifikasi, dan Penilaian Reformasi Birokrasi (PMPRB dan Pembangunan Z1)	34 perangkat daerah		0		0		0		0		0		0		
6.01.03.2.02.03	Koordinasi, Monitoring dan Evaluasi serta Verifikasi Pencegahan dan Pemberantasan Korupsi			500.975		35.940		0		0		0		35.940		7,17	
		Jumlah Kegiatan Koordinasi, Monitoring dan Evaluasi serta Verifikasi Pencegahan dan Pemberantasan Korupsi	12 Kegiatan		3		0		0		0		3		25		
6.01.03.2.02.04	Pendampingan, Asistensi dan Verifikasi Penegakan Integritas			28.421		9.720		0		0		0		9.720		34,2	
		Jumlah Perangkat Daerah yang Dilakukan Pendampingan, Asistensi dan Verifikasi Penegakan Integritas (LHKASN, LHKPN, SPI)	34 perangkat daerah		34		0		0		0		34		100		
JUMLAH				9.746.911		1.297.474							1.297.474				
<b>Rata - rata capaian kinerja OPD (%)</b>														<b>20,83</b>	<b>13,31</b>		
<b>Predikat Kinerja</b>														<b>Tinggi</b>	<b>Rendah</b>		
Faktor pendorong keberhasilan kinerja :																	
1. Koordinasi yang baik antara struktural dan fungsional sehingga pelaksanaan realisasi kinerja dan keuangan sub kegiatan sesuai dengan timeline yang telah ditetapkan dan disesuaikan dengan kebutuhan, 2. Komitmen PPTK untuk melaksanakan percepatan realisasi sub kegiatan; 3. Koordinasi dan komunikasi yang intensif antara pimpinan dan PPTK dalam rangka pelaksanaan sub kegiatan.																	
Faktor penghambat keberhasilan kinerja :																	
1. Beberapa sub kegiatan (Perumusan Kebijakan Teknis di Bidang Pengawasan dan Perumusan Kebijakan Teknis di Bidang Fasilitasi Pengawasan) realisasi keuangannya masih nol dikarenakan jadwal pelaksanaannya pada Triwulan IV.																	
Tindak lanjut yang diperlukan dalam triwulan berikutnya :																	
Dicermati kembali penginputan rumusan kinerja, misal di Gaji tunjangan ASN, indikatornya jumlah tetapi target %. Pengadaan BMD, jumlah yang dibeli di subkegiatan lebih kecil dari jenis yang ditetapkan di kegiatan.																	
Tindak lanjut yang diperlukan dalam Renja OPD berikutnya																	
-																	

**LAPORAN EVALUASI HASIL RENJA PERANGKAT DAERAH**  
**4.02.0.00.0.00.01.0000 SEKRETARIAT DPRD**  
**PERIODE PELAKSANAAN : 2023**  
**TRIWULAN I**

(\* dalam ribu rupiah)

No	Program / Kegiatan / Sub Kegiatan	Indikator Kinerja Program (Outcome) / Kegiatan (Output) / Sub Kegiatan	Target Kinerja dan Anggaran Renja OPD Tahun Berjalan (2023) yang Dievaluasi		Realisasi Kinerja pada Triwulan								Realisasi Capaian Kinerja dan Anggaran Renja OPD yang Dievaluasi	Tingkat Capaian Kinerja dan Realisasi Anggaran Renstra OPD s/d Tahun 2023 (%)		Ket	
					I		II		III		IV			9=5+6+7+8			10=11/6*100
1	2	3	4		5		6		7		8		9=5+6+7+8		10=11/6*100		11
			K	Rp.	K	Rp.	K	Rp.	K	Rp.	K	Rp.	K	Rp.	K	Rp.	
X.XX.01	<b>PROGRAM PENUNJANG URUSAN PEMERINTAHAN DAERAH KABUPATEN/KOTA</b>			55.048.113		11.975.032		0		0		0		11.975.032		21,75	
		Indeks Kepuasan Masyarakat atas Kinerja Perangkat Daerah	85 Indeks		91,64		0		0		0		91,64		107,81		
		Persentase Dokumen Perencanaan Pelaporan Capaian Kinerja dan Keuangan yang tersusun sesuai aturan	100 Persen		46		0		0		0		46		46		
		Indeks Kepuasan Masyarakat atas kinerja Perangkat Daerah ( Bagian Keuangan )	85 Indeks		84,15		0		0		0		84,15		99		
X.XX.01.2.01	<i>Perencanaan, Penganggaran, dan Evaluasi Kinerja Perangkat Daerah</i>			10.063		2.109		0		0		0		2.109		20,96	
		<i>Jumlah Dokumen Perencanaan Penganggaran dan Evaluasi Sesuai Standar</i>	26 Dokumen		9		0		0		0		9		34,62		
X.XX.01.2.01.01	Penyusunan Dokumen Perencanaan Perangkat Daerah			7.169		2.109		0		0		0		2.109		29,42	
		Jumlah Dokumen Perencanaan Perangkat Daerah	19 dokumen		6		0		0		0		6		31,58		
X.XX.01.2.01.07	Evaluasi Kinerja Perangkat Daerah			2.894		0		0		0		0		0		0	Pengajuan dana penggandaan mulai tri wulan II
		Jumlah Laporan Evaluasi Kinerja Perangkat Daerah	7 Laporan		3		0		0		0		3		42,86		
X.XX.01.2.02	<i>Administrasi Keuangan Perangkat Daerah</i>			4.777.496		547.724		0		0		0		547.724		11,46	
		<i>Jumlah Laporan Pertanggungjawaban</i>	1159 org/bulan		539		0		0		0		539		46,51		

No	Program / Kegiatan / Sub Kegiatan	Indikator Kinerja Program (Outcome) / Kegiatan (Output) / Sub Kegiatan	Target Kinerja dan Anggaran Renja OPD Tahun Berjalan (2023) yang Dievaluasi		Realisasi Kinerja pada Triwulan								Realisasi Capaian Kinerja dan Anggaran Renja OPD yang Dievaluasi	Tingkat Capaian Kinerja dan Realisasi Anggaran Renstra OPD s/d Tahun 2023 (%)		Ket	
					I		II		III		IV			9=5+6+7+8			10=11/6*100
1	2	3	4		5		6		7		8		9=5+6+7+8		10=11/6*100		11
			K	Rp.	K	Rp.	K	Rp.	K	Rp.	K	Rp.	K	Rp.	K	Rp.	
		<i>Keuangan yang sesuai standar</i>															
X.XX.01.2.02.01	Penyediaan Gaji dan Tunjangan ASN			4.659.041		530.502		0		0		0		530.502		11,39	TPP Bulan Februari 2023 belum dibayarkan
		Jumlah Orang yang Menerima Gaji dan Tunjangan ASN	26 laporan		4		0		0		0		4		15,38		
X.XX.01.2.02.02	Penyediaan Administrasi Pelaksanaan Tugas ASN			113.220		16.120		0		0		0		16.120		14,24	
		Jumlah Dokumen Hasil Penyediaan Administrasi Pelaksanaan Tugas ASN	12 Dokumen		3		0		0		0		3		25		
X.XX.01.2.02.03	Pelaksanaan Penatausahaan dan Pengujian/Verifikasi Keuangan SKPD			5.235		1.102		0		0		0		1.102		21,05	
		Jumlah Dokumen Penatausahaan dan Pengujian/Verifikasi Keuangan SKPD	1121 Dokumen		532		0		0		0		532		47,46		
<b>X.XX.01.2.03</b>	<b>Administrasi Barang Milik Daerah pada Perangkat Daerah</b>			<b>101.000</b>		<b>0</b>		<b>0</b>		<b>0</b>		<b>0</b>		<b>0</b>		<b>0</b>	
		<i>Jumlah Dokumen Administrasi BMD sesuai standar</i>	<b>1 Dokumen</b>		<b>0</b>		<b>0</b>		<b>0</b>		<b>0</b>		<b>0</b>		<b>0</b>		
X.XX.01.2.03.02	Pengamanan Barang Milik Daerah SKPD			101.000		0		0		0		0		0		0	Kegiatan dilaksanakan mulai TW III
		Jumlah Dokumen Pengamanan Barang Milik Daerah SKPD	1 Dokumen		0		0		0		0		0		0		
<b>X.XX.01.2.05</b>	<b>Administrasi Kepegawaian Perangkat Daerah</b>			<b>743.240</b>		<b>148.415</b>		<b>0</b>		<b>0</b>		<b>0</b>		<b>148.415</b>		<b>19,97</b>	
		<i>Jumlah Layanan administrasi Kepegawaian sesuai standar</i>	<b>6 Laporan/dokumen setiap layanan yang diberikan</b>		<b>2</b>		<b>0</b>		<b>0</b>		<b>0</b>		<b>2</b>		<b>33,33</b>		
X.XX.01.2.05.09	Pendidikan dan Pelatihan Pegawai Berdasarkan Tugas dan Fungsi			48.364		0		0		0		0		0		0	kegiatan rencana dilaksanakan pada Tri Wulan II
		Jumlah Pegawai Berdasarkan Tugas dan Fungsi yang Mengikuti Pendidikan dan Pelatihan	1 laporan		0		0		0		0		0		0		
X.XX.01.2.05.11	Bimbingan Teknis Implementasi Peraturan Perundang-Undangan			694.876		148.415		0		0		0		148.415		21,36	

No	Program / Kegiatan / Sub Kegiatan	Indikator Kinerja Program (Outcome) / Kegiatan (Output) / Sub Kegiatan	Target Kinerja dan Anggaran Renja OPD Tahun Berjalan (2023) yang Dievaluasi		Realisasi Kinerja pada Triwulan								Realisasi Capaian Kinerja dan Anggaran Renja OPD yang Dievaluasi	Tingkat Capaian Kinerja dan Realisasi Anggaran Renstra OPD s/d Tahun 2023 (%)		Ket	
					I		II		III		IV			9=5+6+7+8			10=11/6*100
1	2	3	4		5		6		7		8		9=5+6+7+8		10=11/6*100		11
			K	Rp.	K	Rp.	K	Rp.	K	Rp.	K	Rp.	K	Rp.	K	Rp.	
		Jumlah Orang yang Mengikuti Bintek Implementasi Peraturan Perundang-Undangan	5 laporan		2		0	0	0	0	0	0	2		40		
X.XX.01.2.06	Administrasi Umum Perangkat Daerah			1.796.882		238.022	0	0	0	0	0	0	238.022		13,25		
		Cakupan Layanan Pendukung Perkantoran sesuai standar	100 Persen		21,5		0	0	0	0	0	0	21,5		21,5		
X.XX.01.2.06.01	Penyediaan Komponen Instalasi Listrik/Penerangan Bangunan Kantor			179.057		27.208	0	0	0	0	0	0	27.208		15,2		
		Jumlah Paket Komponen Instalasi Listrik/Penerangan Bangunan Kantor yang Disediakan	32 Paket		10		0	0	0	0	0	0	10		31,25		
X.XX.01.2.06.02	Penyediaan Peralatan dan Perlengkapan Kantor			181.612		25.892	0	0	0	0	0	0	25.892		14,26		
		Jumlah Paket Peralatan dan Perlengkapan Kantor yang Disediakan	36 Paket		9		0	0	0	0	0	0	9		25		
X.XX.01.2.06.03	Penyediaan Peralatan Rumah Tangga			215.360		18.690	0	0	0	0	0	0	18.690		8,68		
		Jumlah Paket Peralatan Rumah Tangga yang Disediakan	87 paket		14		0	0	0	0	0	0	14		16,09		
X.XX.01.2.06.04	Penyediaan Bahan Logistik Kantor			108.045		30.751	0	0	0	0	0	0	30.751		28,46		
		Jumlah Paket Bahan Logistik Kantor yang Disediakan	88 paket		23		0	0	0	0	0	0	23		26,14		
X.XX.01.2.06.05	Penyediaan Barang Cetak dan Penggandaan			71.603		2.250	0	0	0	0	0	0	2.250		3,14		
		Jumlah Paket Barang Cetak dan Penggandaan yang Disediakan	27 Paket		2		0	0	0	0	0	0	2		7,41		
X.XX.01.2.06.06	Penyediaan Bahan Bacaan dan Peraturan Perundang-undangan			53.400		9.800	0	0	0	0	0	0	9.800		18,35		
		Jumlah Dokumen Bahan Bacaan dan Peraturan Perundang-undangan yang Disediakan	24 dokumen		6		0	0	0	0	0	0	6		25		
X.XX.01.2.06.08	Fasilitasi Kunjungan Tamu			756.740		92.850	0	0	0	0	0	0	92.850		12,27		

No	Program / Kegiatan / Sub Kegiatan	Indikator Kinerja Program (Outcome) / Kegiatan (Output) / Sub Kegiatan	Target Kinerja dan Anggaran Renja OPD Tahun Berjalan (2023) yang Dievaluasi		Realisasi Kinerja pada Triwulan								Realisasi Capaian Kinerja dan Anggaran Renja OPD yang Dievaluasi	Tingkat Capaian Kinerja dan Realisasi Anggaran Renstra OPD s/d Tahun 2023 (%)		Ket	
					I		II		III		IV			9=5+6+7+8			10=11/6*100
1	2	3	4		5		6		7		8		9=5+6+7+8		10=11/6*100		11
			K	Rp.	K	Rp.	K	Rp.	K	Rp.	K	Rp.	K	Rp.	K	Rp.	
		Jumlah Laporan Fasilitas Kunjungan Tamu	106 Laporan		22		0	0	0	0	0	0	22		20,75		
X.XX.01.2.06.09	Penyelenggaraan Rapat Koordinasi dan Konsultasi SKPD			231.065		30.582		0	0	0	0	0	30.582		13,24		
		Jumlah Laporan Penyelenggaraan Rapat Koordinasi dan Konsultasi SKPD	79 Laporan		17		0	0	0	0	0	0	17		21,52		
<b>X.XX.01.2.07</b>	<b>Pengadaan Barang Milik Daerah Penunjang Urusan Pemerintah Daerah</b>			<b>5.294.058</b>		<b>1.551.462</b>		<b>0</b>	<b>0</b>	<b>0</b>	<b>0</b>	<b>0</b>	<b>1.551.462</b>		<b>29,31</b>		
		<b>Jumlah BMD yang diadakan sesuai ketentuan (perpres pengadaan barjas dan RKBU)</b>	<b>300 Unit</b>		<b>255</b>		<b>0</b>	<b>0</b>	<b>0</b>	<b>0</b>	<b>0</b>	<b>0</b>	<b>255</b>		<b>85</b>		
X.XX.01.2.07.05	Pengadaan Mebel			713.810		444.310		0	0	0	0	0	444.310		62,24		
		Jumlah Paket Mebel yang Disediakan	158 unit		24		0	0	0	0	0	0	24		15,19		
X.XX.01.2.07.06	Pengadaan Peralatan dan Mesin Lainnya			641.394		600.390		0	0	0	0	0	600.390		93,61		
		Jumlah Unit Peralatan dan Mesin Lainnya yang Disediakan	79 unit		79		0	0	0	0	0	0	79		100		
X.XX.01.2.07.09	Pengadaan Gedung Kantor atau Bangunan Lainnya			3.204.315		0		0	0	0	0	0	0		0		Kegiatan direncanakan pada TW III
		Jumlah Unit Gedung Kantor atau Bangunan Lainnya yang Disediakan	6 unit		0		0	0	0	0	0	0	0		0		
X.XX.01.2.07.10	Pengadaan Sarana dan Prasarana Gedung Kantor atau Bangunan Lainnya			734.539		506.762		0	0	0	0	0	506.762		68,99		
		Jumlah Unit Sarana dan Prasarana Gedung Kantor atau Bangunan Lainnya yang Disediakan	209 unit		152		0	0	0	0	0	0	152		72,73		
<b>X.XX.01.2.08</b>	<b>Penyediaan Jasa Penunjang Urusan Pemerintahan Daerah</b>			<b>2.175.398</b>		<b>395.710</b>		<b>0</b>	<b>0</b>	<b>0</b>	<b>0</b>	<b>0</b>	<b>395.710</b>		<b>18,19</b>		
		<b>Jumlah Laporan Penggunaan Jasa Penunjang Urusan yang sesuai ketentuan</b>	<b>269 Laporan</b>		<b>65</b>		<b>0</b>	<b>0</b>	<b>0</b>	<b>0</b>	<b>0</b>	<b>0</b>	<b>65</b>		<b>24,16</b>		
X.XX.01.2.08.01	Penyediaan Jasa Surat Menyurat			8.000		3.327		0	0	0	0	0	3.327		41,58		

No	Program / Kegiatan / Sub Kegiatan	Indikator Kinerja Program (Outcome) / Kegiatan (Output) / Sub Kegiatan	Target Kinerja dan Anggaran Renja OPD Tahun Berjalan (2023) yang Dievaluasi		Realisasi Kinerja pada Triwulan								Realisasi Capaian Kinerja dan Anggaran Renja OPD yang Dievaluasi	Tingkat Capaian Kinerja dan Realisasi Anggaran Renstra OPD s/d Tahun 2023 (%)		Ket
					I		II		III		IV			9=5+6+7+8		
1	2	3	4		5		6	7	8	9	10	11		12		
			K	Rp.	K	Rp.	K	Rp.	K	Rp.	K	Rp.	K	Rp.		
		Jumlah Laporan Penyediaan Jasa Surat Menyurat	12 Laporan		5		0	0	0	0	5		41,67			
X.XX.01.2.08.02	Penyediaan Jasa Komunikasi, Sumber Daya Air dan Listrik			889.916		126.909	0	0	0		126.909		14,26			
		Jumlah Laporan Penyediaan Jasa Komunikasi, Sumber Daya Air dan Listrik yang Disediakan	108 Laporan		25		0	0	0		25		23,15			
X.XX.01.2.08.04	Penyediaan Jasa Pelayanan Umum Kantor			1.277.482		265.474	0	0	0		265.474		20,78			
		Jumlah Laporan Penyediaan Jasa Pelayanan Umum Kantor yang Disediakan	149 Laporan		35		0	0	0		35		23,49			
<b>X.XX.01.2.09</b>	<b>Pemeliharaan Barang Milik Daerah Penunjang Urusan Pemerintahan Daerah</b>			<b>3.464.384</b>		<b>448.555</b>	<b>0</b>	<b>0</b>	<b>0</b>		<b>448.555</b>		<b>12,95</b>			
		<b>Jumlah Unit BMD yang dipelihara sesuai standar</b>	<b>566 Unit</b>		<b>55</b>		<b>0</b>	<b>0</b>	<b>0</b>		<b>55</b>		<b>9,72</b>			
X.XX.01.2.09.02	Penyediaan Jasa Pemeliharaan, Biaya Pemeliharaan, Pajak, dan Perizinan Kendaraan Dinas Operasional atau Lapangan			581.790		106.668	0	0	0		106.668		18,33			
		Jumlah Kendaraan Dinas Operasional atau Lapangan yang Dipelihara dan dibayarkan Pajak dan Perizinannya	200 unit		27		0	0	0		27		13,5			
X.XX.01.2.09.05	Pemeliharaan Mebel			56.570		0	0	0	0		0		0		Kegiatan dalam proses pelaksanaan	
		Jumlah mebel yang dipelihara	80 unit		0		0	0	0		0		0			
X.XX.01.2.09.06	Pemeliharaan Peralatan dan Mesin Lainnya			100.851		11.900	0	0	0		11.900		11,8			
		Jumlah Peralatan dan Mesin Lainnya yang Dipelihara	134 unit		7		0	0	0		7		5,22			
X.XX.01.2.09.09	Pemeliharaan/Rehabilitasi Gedung Kantor dan Bangunan Lainnya			2.311.631		250.315	0	0	0		250.315		10,83		Realisasi anggaran pada belanja jasa tenaga kebersihan dan keamanan	
		Jumlah Gedung Kantor dan Bangunan Lainnya yang Dipelihara/ Direhabilitasi	3 unit		0		0	0	0		0		0			
X.XX.01.2.09.10	Pemeliharaan/Rehabilitasi Sarana dan Prasarana Gedung Kantor			413.542		79.672	0	0	0		79.672		19,27			

No	Program / Kegiatan / Sub Kegiatan	Indikator Kinerja Program (Outcome) / Kegiatan (Output) / Sub Kegiatan	Target Kinerja dan Anggaran Renja OPD Tahun Berjalan (2023) yang Dievaluasi		Realisasi Kinerja pada Triwulan								Realisasi Capaian Kinerja dan Anggaran Renja OPD yang Dievaluasi	Tingkat Capaian Kinerja dan Realisasi Anggaran Renstra OPD s/d Tahun 2023 (%)		Ket
					I		II		III		IV			9=5+6+7+8		
1	2	3	4		5		6	7	8	9=5+6+7+8		10=11/6*100		11		
			K	Rp.	K	Rp.	K	Rp.	K	Rp.	K	Rp.	K	Rp.		
	atau Bangunan Lainnya															
		Jumlah Sarana dan Prasarana Gedung Kantor atau Bangunan Lainnya yang Dipelihara/ Direhabilitasi	149 unit		21		0	0	0		21		14,09			
<b>X.XX.01.2.15</b>	<b>Layanan Keuangan dan Kesejahteraan DPRD</b>			<b>35.949.229</b>		<b>8.428.958</b>	<b>0</b>	<b>0</b>	<b>0</b>		<b>8.428.958</b>		<b>23,45</b>			
		<b>Jumlah Fasilitas Layanan Keuangan dan Kesejahteraan DPRD</b>	<b>586 Orang/bulan/paket</b>		<b>135</b>		<b>0</b>	<b>0</b>	<b>0</b>		<b>135</b>		<b>23,04</b>			
X.XX.01.2.15.01	Penyelenggaraan Administrasi Keuangan DPRD			35.210.152		8.413.628	0	0	0		8.413.628		23,9			
		Jumlah Anggota DPRD yang Menerima Hak Keuangan DPRD	540 orang/bulan		135		0	0	0		135		25			
X.XX.01.2.15.02	Penyediaan Pakaian Dinas dan Atribut DPRD			614.168		15.330	0	0	0		15.330		2,5	persiapan adm pengadaan (lab kain untuk mempersiapkan speksifikasi kain)		
		Jumlah Paket Pakaian Dinas dan Atribut DPRD yang Disediakan	1 Paket		0		0	0	0		0		0			
X.XX.01.2.15.03	Pelaksanaan Medical Check Up DPRD			124.909		0	0	0	0		0		0	Kegiatan dilaksanakan pada TW III dan IV		
		Jumlah Orang yang Mengikuti Medical Check Up DPRD	45 orang		0		0	0	0		0		0			
<b>X.XX.01.2.16</b>	<b>Layanan Administrasi DPRD</b>			<b>736.364</b>		<b>214.078</b>	<b>0</b>	<b>0</b>	<b>0</b>		<b>214.078</b>		<b>29,07</b>			
		<b>Jumlah Layanan Administarsi DPRD</b>	<b>177 Laporan</b>		<b>41</b>		<b>0</b>	<b>0</b>	<b>0</b>		<b>41</b>		<b>23,16</b>			
X.XX.01.2.16.03	Fasilitasi Rapat Koordinasi dan Konsultasi DPRD			736.364		214.078	0	0	0		214.078		29,07			
		Jumlah Laporan Hasil Fasilitasi Rapat Koordinasi dan Konsultasi DPRD	177 Laporan		41		0	0	0		41		23,16			
<b>4.02.02</b>	<b>PROGRAM DUKUNGAN PELAKSANAAN TUGAS DAN FUNGSI DPRD</b>			<b>29.468.195</b>		<b>5.893.572</b>	<b>0</b>	<b>0</b>	<b>0</b>		<b>5.893.572</b>		<b>20</b>			
		Persentase Pelaksanaan Program Kerja DPRD yang telah disahkan	100 persen		25		0	0	0		25		25			
		Presentase Fasilitasi Pembahasan Ranperda	100 persen		78,57		0	0	0		78,57		78,57			

No	Program / Kegiatan / Sub Kegiatan	Indikator Kinerja Program (Outcome) / Kegiatan (Output) / Sub Kegiatan	Target Kinerja dan Anggaran Renja OPD Tahun Berjalan (2023) yang Dievaluasi		Realisasi Kinerja pada Triwulan								Realisasi Capaian Kinerja dan Anggaran Renja OPD yang Dievaluasi	Tingkat Capaian Kinerja dan Realisasi Anggaran Renstra OPD s/d Tahun 2023 (%)		Ket
					I		II		III		IV			9=5+6+7+8		
1	2	3	4		5		6	7	8	9=5+6+7+8		10=11/6*100		11		
			K	Rp.	K	Rp.	K	Rp.	K	Rp.	K	Rp.	K	Rp.		
4.02.02.2.01	<b>Pembentukan Peraturan Daerah dan Peraturan DPRD</b>			3.977.492		1.345.000	0	0	0		1.345.000		33,82			
		<b>Jumlah Fasilitas Kegiatan Pembentukan Perda dan Peraturan DPRD</b>	<b>21 Dokumen</b>		5		0	0	0		5		23,81			
4.02.02.2.01.01	Penyusunan dan Pembahasan Program Pembentukan Peraturan Daerah			695.196		126.398	0	0	0		126.398		18,18			
		Jumlah dokumen hasil Penyusunan dan Pembahasan Program Pembentukan Peraturan Daerah	6 Dokumen		2		0	0	0		2		33,33			
4.02.02.2.01.02	Pembahasan Rancangan Peraturan Daerah			1.592.804		371.865	0	0	0		371.865		23,35	kegiatan masih dalam proses pembahasan		
		Jumlah Dokumen Hasil Pembahasan Rancangan Peraturan Daerah	6 Dokumen		0		0	0	0		0		0			
4.02.02.2.01.03	Penyelenggaraan Kajian Perundang-Undangan			1.089.492		846.736	0	0	0		846.736		77,72			
		Jumlah Dokumen Kajian Perundang-undangan	3 Dokumen		3		0	0	0		3		100			
4.02.02.2.01.04	Fasilitasi Penyusunan Penjelasan/Keterangan dan/atau Naskah Akademik			600.000		0	0	0	0		0		0	Kegiatan direncanakan pada tri wulan II		
		Jumlah Dokumen Hasil Penyusunan Penjelasan atau keterangan dan/atau Naskah Akademik yang Difasilitasi	6 Dokumen		0		0	0	0		0		0			
4.02.02.2.02	<b>Pembahasan Kebijakan Anggaran</b>			1.444.236		293.362	0	0	0		293.362		20,31			
		<b>Jumlah Fasilitas tugas Badan Anggaran yang terealisasi</b>	<b>6 Dokumen</b>		3		0	0	0		3		50			
4.02.02.2.02.03	Pembahasan APBD			1.444.236		293.362	0	0	0		293.362		20,31			
		Jumlah Dokumen Hasil Pembahasan APBD	6 Dokumen		3		0	0	0		3		50			
4.02.02.2.03	<b>Pengawasan Penyelenggaraan Pemerintahan</b>			4.944.350		1.335.122	0	0	0		1.335.122		27			
		<b>Jumlah fasilitas kegiatan pengawasan Pemerintahan yang dilakukan DPRD</b>	<b>40 Laporan</b>		28		0	0	0		28		70			



No	Program / Kegiatan / Sub Kegiatan	Indikator Kinerja Program (Outcome) / Kegiatan (Output) / Sub Kegiatan	Target Kinerja dan Anggaran Renja OPD Tahun Berjalan (2023) yang Dievaluasi		Realisasi Kinerja pada Triwulan								Realisasi Capaian Kinerja dan Anggaran Renja OPD yang Dievaluasi	Tingkat Capaian Kinerja dan Realisasi Anggaran Renstra OPD s/d Tahun 2023 (%)		Ket
					I		II		III		IV			9=5+6+7+8		
1	2	3	4		5		6	7	8	9=5+6+7+8		10=11/6*100		11		
			K	Rp.	K	Rp.	K	Rp.	K	Rp.	K	Rp.	K	Rp.		
4.02.02.2.03.01	Pengawasan Urusan Pemerintahan bidang Pemerintahan dan Hukum			4.944.350		1.335.122	0	0	0	0		1.335.122		27		
		Jumlah Laporan Hasil Pengawasan Urusan Pemerintahan Bidang Pemerintahan dan Hukum	40 Laporan		28		0	0	0	0	28		70			
<b>4.02.02.2.04</b>	<b>Peningkatan Kapasitas DPRD</b>			<b>7.069.389</b>		<b>1.449.099</b>	<b>0</b>	<b>0</b>	<b>0</b>	<b>0</b>		<b>1.449.099</b>		<b>20,5</b>		
		<b>Jumlah Fasilitas Kegiatan Peningkatan Kapasitas DPRD</b>	<b>482 Laporan</b>		<b>80</b>		<b>0</b>	<b>0</b>	<b>0</b>	<b>0</b>	<b>80</b>		<b>16,6</b>			
4.02.02.2.04.02	Pendalaman Tugas DPRD			2.051.812		843.013	0	0	0	0		843.013		41,09		
		Jumlah fasilitas kegiatan Bintek DPRD	16 Laporan		10		0	0	0	0	10		62,5			
		Jumlah Dokumen Hasil Pendalaman Tugas DPRD	16 Dokumen		10		0	0	0	0	10		62,5			
4.02.02.2.04.03	Publikasi dan Dokumentasi Dewan			4.454.327		553.286	0	0	0	0		553.286		12,42		
		Jumlah Dokumen Penyebarluasan Produk Hukum Daerah, Publikasi dan Dokumentasi Dewan	425 Dokumen		66		0	0	0	0	66		15,53			
4.02.02.2.04.04	Penyediaan Kelompok Pakar dan Tim Ahli			245.250		1.800	0	0	0	0		1.800		0,73	sampai dengan bulan Maret , terdapat 1 kali fasilitas penyediaan tenaga ahli	
		Jumlah Orang dalam Kelompok Pakar dan Tim Ahli	34 orang		1		0	0	0	0	1		2,94			
4.02.02.2.04.05	Penyediaan Tenaga Ahli Fraksi			318.000		51.000	0	0	0	0		51.000		16,04		
		Jumlah Tenaga Ahli Fraksi	7 orang		7		0	0	0	0	7		100			
<b>4.02.02.2.05</b>	<b>Penyerapan dan Penghimpunan Aspirasi Masyarakat</b>			<b>2.012.499</b>		<b>585.212</b>	<b>0</b>	<b>0</b>	<b>0</b>	<b>0</b>		<b>585.212</b>		<b>29,08</b>		
		<b>Jumlah Fasilitas Kegiatan Penyerapan Aspirasi Masyarakat</b>	<b>147 Dokumen</b>		<b>1</b>		<b>0</b>	<b>0</b>	<b>0</b>	<b>0</b>	<b>1</b>		<b>0,68</b>			
4.02.02.2.05.01	Kunjungan Kerja dalam Daerah			90.000		0	0	0	0	0		0		0	tidak ada realisasi fisik karena sampai dengan bulan Maret belum ada anggota DPRD yg melaksanakan Kunker dalam Daerah	

No	Program / Kegiatan / Sub Kegiatan	Indikator Kinerja Program (Outcome) / Kegiatan (Output) / Sub Kegiatan	Target Kinerja dan Anggaran Renja OPD Tahun Berjalan (2023) yang Dievaluasi		Realisasi Kinerja pada Triwulan								Realisasi Capaian Kinerja dan Anggaran Renja OPD yang Dievaluasi	Tingkat Capaian Kinerja dan Realisasi Anggaran Renstra OPD s/d Tahun 2023 (%)		Ket
					I		II		III		IV			9=5+6+7+8		
1	2	3	4		5		6	7	8	9=5+6+7+8		10=11/6*100		11		
			K	Rp.	K	Rp.	K	Rp.	K	Rp.	K	Rp.	K	Rp.		
		Jumlah Laporan Hasil Kunjungan Kerja DPRD	144 Laporan		0		0	0	0	0	0		0			
4.02.02.2.05.03	Pelaksanaan Reses			1.922.499		585.212	0	0	0	0		585.212		30,44	realisasi belum memenuhi target karena rencana Reses 2 dilaksanakan bulan April	
		Jumlah Dokumen Hasil Pelaksanaan Reses	3 Dokumen		1		0	0	0	0		1		33,33		
<b>4.02.02.2.06</b>	<b>Pelaksanaan dan Pengawasan Kode Etik DPRD</b>			<b>297.342</b>		<b>60.127</b>	<b>0</b>	<b>0</b>	<b>0</b>	<b>0</b>		<b>60.127</b>		<b>20,22</b>		
		<b>Jumlah SDM anggota DPRD yang memahami aturan</b>	<b>6 Laporan</b>		<b>2</b>		<b>0</b>	<b>0</b>	<b>0</b>	<b>0</b>		<b>2</b>		<b>33,33</b>		
4.02.02.2.06.02	Pengawasan Kode Etik DPRD			297.342		60.127	0	0	0	0		60.127		20,22		
		Jumlah Laporan Hasil Pengawasan Kode Etik DPRD	6 Laporan		2		0	0	0	0		2		33,33		
<b>4.02.02.2.08</b>	<b>Fasilitasi Tugas DPRD</b>			<b>9.722.887</b>		<b>825.650</b>	<b>0</b>	<b>0</b>	<b>0</b>	<b>0</b>		<b>825.650</b>		<b>8,49</b>		
		<b>Jumlah SDM anggota DPRD yang memahami aturan</b>	<b>126 Dokumen</b>		<b>27</b>		<b>0</b>	<b>0</b>	<b>0</b>	<b>0</b>		<b>27</b>		<b>21,43</b>		
4.02.02.2.08.01	Koordinasi dan Konsultasi Pelaksanaan Tugas DPRD			2.220.168		0	0	0	0	0		0		0	kegiatan koordinasi dan konsultasi pelaksanaan tugas DPRD belum teragenda dalam Jadwal kegiatan DPRD	
		Jumlah Dokumen Hasil Koordinasi dan Konsultasi Pelaksanaan Tugas DPRD	21 Laporan		0		0	0	0	0		0		0		
4.02.02.2.08.03	Fasilitasi Pelaksanaan Tugas Badan Musyawarah			2.508.730		323.013	0	0	0	0		323.013		12,88		
		Jumlah Dokumen Hasil Fasilitasi Pelaksanaan Tugas Badan Musyawarah	10 Dokumen		3		0	0	0	0		3		30		
4.02.02.2.08.04	Fasilitasi Tugas Pimpinan DPRD			4.993.989		502.637	0	0	0	0		502.637		10,06		
		Jumlah Dokumen Hasil Fasilitasi Tugas Pimpinan DPRD	95 Dokumen		24		0	0	0	0		24		25,26		
JUMLAH				84.516.308		17.868.604						17.868.604				
<b>Rata - rata capaian kinerja OPD (%)</b>												<b>32,95</b>	<b>21,14</b>			
<b>Predikat Kinerja</b>												<b>Sangat Tinggi</b>	<b>Tinggi</b>			
Faktor pendorong keberhasilan kinerja : Pelaksanaan Kegiatan menyesuaikan time line																

No	Program / Kegiatan / Sub Kegiatan	Indikator Kinerja Program (Outcome) / Kegiatan (Output) / Sub Kegiatan	Target Kinerja dan Anggaran Renja OPD Tahun Berjalan (2023) yang Dievaluasi		Realisasi Kinerja pada Triwulan								Realisasi Capaian Kinerja dan Anggaran Renja OPD yang Dievaluasi		Tingkat Capaian Kinerja dan Realisasi Anggaran Renstra OPD s/d Tahun 2023 (%)		Ket
					I		II		III		IV						
1	2	3	4		5		6	7	8		9=5+6+7+8		10=11/6*100		11		
			K	Rp.	K	Rp.	K	Rp.	K	Rp.	K	Rp.	K	Rp.	K	Rp.	
<p>Faktor penghambat keberhasilan kinerja :            Penjadwalan kegiatan DPRD menentukan pemenuhan tercapainya target kinerja</p> <p>Tindak lanjut yang diperlukan dalam triwulan berikutnya :            penyerapan masih rendah, triwulan berikutnya diusahakan meningkat penyerapannya</p> <p>Tindak lanjut yang diperlukan dalam Renja OPD berikutnya            perhitungkan dengan baik target kinerja di tahun mendatang agar dapat tercapai dengan maksimal</p>																	

**LAPORAN EVALUASI HASIL RENJA PERANGKAT DAERAH**  
**7.01.4.01.2.22.01.0000 KECAMATAN KALIWUNGU**  
**PERIODE PELAKSANAAN : 2023**  
**TRIWULAN I**

(\* dalam ribu rupiah)

No	Program / Kegiatan / Sub Kegiatan	Indikator Kinerja Program (Outcome) / Kegiatan (Output) / Sub Kegiatan	Target Kinerja dan Anggaran Renja OPD Tahun Berjalan (2023) yang Dievaluasi		Realisasi Kinerja pada Triwulan								Realisasi Capaian Kinerja dan Anggaran Renja OPD yang Dievaluasi		Tingkat Capaian Kinerja dan Realisasi Anggaran Renstra OPD s/d Tahun 2023 (%)		Ket
					I		II		III		IV		K	Rp.	K	Rp.	
1	2	3	4		5		6	7	8	9=5+6+7+8		10=11/6*100		11			
			K	Rp.	K	Rp.	K	Rp.	K	Rp.	K	Rp.	K	Rp.			
X.XX.01	<b>PROGRAM PENUNJANG URUSAN PEMERINTAHAN DAERAH KABUPATEN/KOTA</b>			4.159.092		492.169		0		0		0		492.169		11,83	
		Indeks Kepuasan masyarakat atas kinerja perangkat daerah	84 indeks		91,86		0		0		0		91,86		109,36		
		indeks kepuasan masyarakat	84 indeks		91,86		0		0		0		91,86		109,36		
		indeks kepuasan masyarakat atas kinerja perangkat daerah	84 Indeks		91,86		0		0		0		91,86		109,36		
		Jumlah barang milik daerah yang tersedia	2 jenis		1		0		0		0		1		50		
X.XX.01.2.01	<i>Perencanaan, Penganggaran, dan Evaluasi Kinerja Perangkat Daerah</i>			11.535		470		0		0		0		470		4,07	
		Jumlah dokumen renstra dan renja yang tersusun	2 dokumen		1		0		0		0		1		50		
X.XX.01.2.01.01	Penyusunan Dokumen Perencanaan Perangkat Daerah			9.535		420		0		0		0		420		4,4	
		Jumlah Dokumen Perencanaan Perangkat (RKA, DPA, RTP, Renstra dan perubahannya, KAK, GAB GBS, RenAksi, renja)	12 Dokumen		2		0		0		0		2		16,67		
X.XX.01.2.01.07	Evaluasi Kinerja Perangkat Daerah			2.000		50		0		0		0		50		2,5	
		Jumlah dokumen evaluasi perangkat daerah yang tersusun	6 dokumen		1		0		0		0		1		16,67		
X.XX.01.2.02	<i>Administrasi Keuangan Perangkat Daerah</i>			3.044.605		357.285		0		0		0		357.285		11,74	
		Jumlah Dokumen Hasil Penyediaan Administrasi Pelaksanaan Tugas ASN	22 orang		22		0		0		0		22		100		
X.XX.01.2.02.01	Penyediaan Gaji dan Tunjangan ASN			3.003.965		351.039		0		0		0		351.039		11,69	
		Jumlah Orang yang Menerima Gaji dan Tunjangan ASN	22 Orang/bulan		22		0		0		0		22		100		
X.XX.01.2.02.02	Penyediaan Administrasi Pelaksanaan Tugas ASN			38.640		5.830		0		0		0		5.830		15,09	
		Jumlah Dokumen Hasil Penyediaan Administrasi Pelaksanaan Tugas ASN	1 Dokumen		1		0		0		0		1		100		
X.XX.01.2.02.03	Pelaksanaan Penatausahaan dan Pengujian/Verifikasi Keuangan SKPD			2.000		416		0		0		0		416		20,79	







No	Program / Kegiatan / Sub Kegiatan	Indikator Kinerja Program (Outcome) / Kegiatan (Output) / Sub Kegiatan	Target Kinerja dan Anggaran Renja OPD Tahun Berjalan (2023) yang Dievaluasi		Realisasi Kinerja pada Triwulan								Realisasi Capaian Kinerja dan Anggaran Renja OPD yang Dievaluasi	Tingkat Capaian Kinerja dan Realisasi Anggaran Renstra OPD s/d Tahun 2023 (%)		Ket
					I		II		III		IV			9=5+6+7+8		
1	2	3	4		5	6	7	8	9=5+6+7+8		10=11/6*100		11			
			K	Rp.	K	Rp.	K	Rp.	K	Rp.	K	Rp.	K	Rp.		
7.01.03.2.01.03	Peningkatan Efektifitas Kegiatan Pemberdayaan Masyarakat di Wilayah Kecamatan			244.518		6.790	0	0	0	0		6.790		2,78		
		Jumlah kegiatan Pemberdayaan yang dilaksanakan	5 kegiatan		0	0	0	0	0	0		0		0		
		monev	15 desa		0	0	0	0	0	0		0		0		
		lomba desa	1 desa		0	0	0	0	0	0		0		0		
		pembinaan organisasi perempuan	1 organisasi		0	0	0	0	0	0		0		0		
		pembinaan dan fasilitasi kegiatan organisasi kepemudaan	1 organisasi		0	0	0	0	0	0		0		0		
		pembinaan posyandu	1 kegiatan		0	0	0	0	0	0		0		0		
7.01.04	<b>PROGRAM KOORDINASI KETENTRAMAN DAN KETERTIBAN UMUM</b>			<b>70.102</b>		<b>17.700</b>	<b>0</b>	<b>0</b>	<b>0</b>	<b>0</b>		<b>17.700</b>		<b>25,25</b>		
		<b>Cakupan Kegiatan Koordinasi Trantib Umum</b>	<b>100 %</b>		<b>0</b>	<b>0</b>	<b>0</b>	<b>0</b>	<b>0</b>	<b>0</b>		<b>0</b>		<b>0</b>		
7.01.04.2.01	<i>Koordinasi Upaya Penyelenggaraan Ketenteraman dan Ketertiban Umum</i>			<b>70.102</b>		<b>17.700</b>	<b>0</b>	<b>0</b>	<b>0</b>	<b>0</b>		<b>17.700</b>		<b>25,25</b>		
		<i>Jumlah posko terpantau dan piket bencana alam</i>	<b>1 Posko</b>		<b>0</b>	<b>0</b>	<b>0</b>	<b>0</b>	<b>0</b>	<b>0</b>		<b>0</b>		<b>0</b>		
7.01.04.2.01.01	Sinergitas dengan Kepolisian Negara Republik Indonesia, Tentara Nasional Indonesia dan Instansi Vertikal di Wilayah Kecamatan			70.102		17.700	0	0	0	0		17.700		25,25		
		Jumlah Laporan Hasil Sinergitas dengan Kepolisian Negara Republik Indonesia, Tentara Nasional Indonesia dan Instansi Vertikal di Wilayah Kecamatan	1 Posko		0	0	0	0	0	0		0		0		
7.01.05	<b>PROGRAM PENYELENGGARAAN URUSAN PEMERINTAHAN UMUM</b>			<b>118.042</b>		<b>18.230</b>	<b>0</b>	<b>0</b>	<b>0</b>	<b>0</b>		<b>18.230</b>		<b>15,44</b>		
		<b>Cakupan fasilitasi dan penyelenggaraan pemerintahan</b>	<b>100 persen</b>		<b>0</b>	<b>0</b>	<b>0</b>	<b>0</b>	<b>0</b>	<b>0</b>		<b>0</b>		<b>0</b>		
7.01.05.2.01	<i>Penyelenggaraan Urusan Pemerintahan Umum sesuai Penugasan Kepala Daerah</i>			<b>118.042</b>		<b>18.230</b>	<b>0</b>	<b>0</b>	<b>0</b>	<b>0</b>		<b>18.230</b>		<b>15,44</b>		
		<i>Jumlah fasilitasi penyelenggaraan ketentraman dn ketertiban umum</i>	<b>15 Desa</b>		<b>5</b>	<b>0</b>	<b>0</b>	<b>0</b>	<b>0</b>	<b>0</b>		<b>5</b>		<b>33,33</b>		
7.01.05.2.01.05	Penanganan Konflik Sosial sesuai Ketentuan Peraturan Perundang-Undangan			118.042		18.230	0	0	0	0		18.230		15,44		
		Jumlah piket kantor	5 Orang		5	0	0	0	0	0		5		100		
7.01.06	<b>PROGRAM PEMBINAAN DAN PENGAWASAN PEMERINTAHAN DESA</b>			<b>347.309</b>		<b>13.728</b>	<b>0</b>	<b>0</b>	<b>0</b>	<b>0</b>		<b>13.728</b>		<b>3,95</b>		
		<b>Cakupan pembinaan dan pengawasan pemerintahan desa</b>	<b>100 %</b>		<b>100</b>	<b>0</b>	<b>0</b>	<b>0</b>	<b>0</b>	<b>0</b>		<b>100</b>		<b>100</b>		
7.01.06.2.01	<i>Fasilitasi, Rekomendasi dan Koordinasi Pembinaan dan Pengawasan Pemerintahan</i>			<b>347.309</b>		<b>13.728</b>	<b>0</b>	<b>0</b>	<b>0</b>	<b>0</b>		<b>13.728</b>		<b>3,95</b>		



No	Program / Kegiatan / Sub Kegiatan	Indikator Kinerja Program (Outcome) / Kegiatan (Output) / Sub Kegiatan	Target Kinerja dan Anggaran Renja OPD Tahun Berjalan (2023) yang Dievaluasi		Realisasi Kinerja pada Triwulan								Realisasi Capaian Kinerja dan Anggaran Renja OPD yang Dievaluasi		Tingkat Capaian Kinerja dan Realisasi Anggaran Renstra OPD s/d Tahun 2023 (%)		Ket
					I		II		III		IV						
1	2	3	4		5		6	7	8	9=5+6+7+8		10=11/6*100 (%)		11			
			K	Rp.	K	Rp.	K	Rp.	K	Rp.	K	Rp.	K	Rp.	K	Rp.	
	<i>Desa</i>																
		<i>Jumlah fasilitasi desa dan koordinasi pembinaan pengawasan pemerintahan desa yang terfasilitasi</i>	15 Desa		15		0		0		0		15		100		
7.01.06.2.01.01	Fasilitasi Penyusunan Peraturan Desa dan Peraturan Kepala Desa			17.228		7.858		0		0		0		7.858		45,61	
		Jumlah evaluasi penyusunan rancangan APBDes	1 Kali		0		0		0		0		0		0		
7.01.06.2.01.03	Fasilitasi Pengelolaan Keuangan Desa dan Pendayagunaan Aset Desa			320.910		350		0		0		0		350		0,11	
		Jumlah Dokumen yang Difasilitasi dalam rangka Pengelolaan Keuangan Desa dan Pendayagunaan Aset Desa	15 Dokumen		15		0		0		0		15		100		
7.01.06.2.01.09	Fasilitasi Sinkronisasi Perencanaan Pembangunan Daerah dengan Pembangunan Desa			9.171		5.520		0		0		0		5.520		60,19	
		Jumlah Dokumen Sinkronisasi Perencanaan Pembangunan Daerah dengan Pembangunan Desa	15 Dokumen		15		0		0		0		15		100		
JUMLAH				5.030.303		549.981							549.981				
<b>Rata - rata capaian kinerja OPD (%)</b>													<b>30,91</b>	<b>10,93</b>			
<b>Predikat Kinerja</b>													<b>Sangat Tinggi</b>	<b>Sangat Rendah</b>			
<p>Faktor pendorong keberhasilan kinerja : seiring pandemi, sektor UMKM perlu untuk diberikan stimulus agar dapat menggeliat dan menggerakkan sektor ekonomi masyarakat. peningkatan daya beli serta multiplier effect dari kebangkitan sektor UMKM diharapkan akan menimbulkan stabilitas ekonomi dan memberikan peningkatan keamanan dan ketertiban di masyarakat.</p> <p>Faktor penghambat keberhasilan kinerja : cuaca dan musim peralihan dari Musim Penghujan ke Musim kemarau tetap diwaspadai. kemungkinan banjir dan bencana alam lain (pohon tumbang dll) harus dimitigasi agar tidak menimbulkan kerugian dan korban.</p> <p>Tindak lanjut yang diperlukan dalam triwulan berikutnya : penyerapan triwulan I masih 0, namun ada serapan utk pagunya, ditriwulan berikutnya supaya dikejar target sarannya</p> <p>Tindak lanjut yang diperlukan dalam Renja OPD berikutnya sebaiknya diperhitungkan sedemikian rupa agar dapat tercapai maksimal diperiode akhir</p>																	

**LAPORAN EVALUASI HASIL RENJA PERANGKAT DAERAH**  
**7.01.4.01.2.22.02.0000 KECAMATAN KOTA KUDUS**  
**PERIODE PELAKSANAAN : 2023**  
**TRIWULAN I**

(\* dalam ribu rupiah)

No	Program / Kegiatan / Sub Kegiatan	Indikator Kinerja Program (Outcome) / Kegiatan (Output) / Sub Kegiatan	Target Kinerja dan Anggaran Renja OPD Tahun Berjalan (2023) yang Dievaluasi		Realisasi Kinerja pada Triwulan								Realisasi Capaian Kinerja dan Anggaran Renja OPD yang Dievaluasi		Tingkat Capaian Kinerja dan Realisasi Anggaran Renstra OPD s/d Tahun 2023 (%)		Ket
					I		II		III		IV						
1	2	3	4		5		6		7		8		9=5+6+7+8		10=11/6*100		11
			K	Rp.	K	Rp.	K	Rp.	K	Rp.	K	Rp.	K	Rp.	K	Rp.	
X.XX.01	<b>PROGRAM PENUNJANG URUSAN PEMERINTAHAN DAERAH KABUPATEN/KOTA</b>			16.017.532		2.174.446	0	0	0	0		2.174.446		13,58			
		Indeks Kepuasan Masyarakat atas kinerja perangkat daerah (Kec. Kota)	83 Indeks		91,94		0	0	0		91,94		110,77				
X.XX.01.2.01	<i>Perencanaan, Penganggaran, dan Evaluasi Kinerja Perangkat Daerah</i>			14.000		5.455	0	0	0		5.455		38,96				
		<i>Jumlah dokumen perencanaan, penganggaran dan evaluasi sesuai standar</i>	14 Dokumen		5		0	0	0		5		35,71				
X.XX.01.2.01.01	Penyusunan Dokumen Perencanaan Perangkat Daerah			10.000		1.940	0	0	0		1.940		19,4	Sudah di laksanakan sesuai			
		Jumlah Dokumen Perencanaan Perangkat Daerah	10 Dokumen		5		0	0	0		5		50				
X.XX.01.2.01.07	Evaluasi Kinerja Perangkat Daerah			4.000		3.515	0	0	0		3.515		87,88	Sudah dilaksanakan Sesuai			
		Jumlah Laporan Evaluasi Kinerja Perangkat Daerah	4 Laporan		1		0	0	0		1		25				
X.XX.01.2.02	<i>Administrasi Keuangan Perangkat Daerah</i>			14.380.733		1.870.431	0	0	0		1.870.431		13,01				
		<i>Jumlah administrasi keuangan yang tersedia</i>	12 Bulan		3		0	0	0		3		25				
X.XX.01.2.02.01	Penyediaan Gaji dan Tunjangan ASN			14.333.593		1.859.121	0	0	0		1.859.121		12,97	Sesuai			
		Jumlah Orang yang Menerima Gaji dan Tunjangan ASN	92 Orang/bulan		92		0	0	0		92		100				
X.XX.01.2.02.02	Penyediaan Administrasi Pelaksanaan Tugas ASN			45.240		11.310	0	0	0		11.310		25	Sesuai			
		Jumlah Dokumen Hasil Penyediaan Administrasi Pelaksanaan Tugas ASN	12 Dokumen		3		0	0	0		3		25				
X.XX.01.2.02.03	Pelaksanaan Penatausahaan dan Pengujian/Verifikasi Keuangan SKPD			1.900		0	0	0	0		0		0	Jadwal pelaksanaan trwulan II			

No	Program / Kegiatan / Sub Kegiatan	Indikator Kinerja Program (Outcome) / Kegiatan (Output) / Sub Kegiatan	Target Kinerja dan Anggaran Renja OPD Tahun Berjalan (2023) yang Dievaluasi		Realisasi Kinerja pada Triwulan								Realisasi Capaian Kinerja dan Anggaran Renja OPD yang Dievaluasi	Tingkat Capaian Kinerja dan Realisasi Anggaran Renstra OPD s/d Tahun 2023 (%)		Ket	
					I		II		III		IV			9=5+6+7+8			10=11/6*100
1	2	3	K	Rp.	K	Rp.	K	Rp.	K	Rp.	K	Rp.	K	Rp.	K	Rp.	11
		Jumlah Dokumen Penatausahaan dan Pengujian/Verifikasi Keuangan SKPD	9 Dokumen		4		0		0		0		4		44,44		
<b>X.XX.01.2.06</b>	<b>Administrasi Umum Perangkat Daerah</b>			<b>134.087</b>		<b>34.488</b>	<b>0</b>	<b>0</b>	<b>0</b>			<b>34.488</b>		<b>25,72</b>			
		<b>Jumlah administrasi Umum yang tersedia</b>	<b>12 Bulan</b>		<b>3</b>		<b>0</b>	<b>0</b>	<b>0</b>			<b>3</b>		<b>25</b>			
X.XX.01.2.06.01	Penyediaan Komponen Instalasi Listrik/Penerangan Bangunan Kantor			4.999		1.944		0		0		0		1.944		38,89	
		Jumlah Paket Komponen Instalasi Listrik/Penerangan Bangunan Kantor yang Disediakan	4 Paket		0		0		0		0		0		0		
X.XX.01.2.06.02	Penyediaan Peralatan dan Perlengkapan Kantor			26.800		13.016		0		0		0		13.016		48,57	Sesuai
		Jumlah Paket Peralatan dan Perlengkapan Kantor yang Disediakan	38 Paket		0		0		0		0		0		0		
X.XX.01.2.06.03	Penyediaan Peralatan Rumah Tangga			12.000		1.801		0		0		0		1.801		15,01	Sesuai target kegiatan
		Jumlah Paket Peralatan Rumah Tangga yang Disediakan	23 Paket		9		0		0		0		9		39,13		
X.XX.01.2.06.04	Penyediaan Bahan Logistik Kantor			11.741		3.867		0		0		0		3.867		32,94	sesuai
		Jumlah Paket Bahan Logistik Kantor yang Disediakan	6 Paket		0		0		0		0		0		0		
X.XX.01.2.06.05	Penyediaan Barang Cetak dan Penggandaan			5.000		4.160		0		0		0		4.160		83,2	Sesuai
		Jumlah Paket Barang Cetak dan Penggandaan yang Disediakan	4 Paket		0		0		0		0		0		0		
X.XX.01.2.06.06	Penyediaan Bahan Bacaan dan Peraturan Perundang-undangan			4.200		1.050		0		0		0		1.050		25	Sesuai
		Jumlah Dokumen Bahan Bacaan dan Peraturan Perundang-Undangan yang Disediakan	24 Dokumen		6		0		0		0		6		25		
X.XX.01.2.06.08	Fasilitasi Kunjungan Tamu			2.640		0		0		0		0		0		0	
		Jumlah Laporan Fasilitasi Kunjungan Tamu	1 Laporan		0		0		0		0		0		0		
X.XX.01.2.06.09	Penyelenggaraan Rapat Koordinasi dan Konsultasi SKPD			66.707		8.650		0		0		0		8.650		12,97	Sesuai
		Jumlah Laporan Penyelenggaraan Rapat Koordinasi dan Konsultasi SKPD	11 Laporan		0		0		0		0		0		0		
<b>X.XX.01.2.07</b>	<b>Pengadaan Barang Milik Daerah Penunjang Urusan Pemerintah Daerah</b>			<b>759.719</b>		<b>129.862</b>	<b>0</b>	<b>0</b>	<b>0</b>			<b>129.862</b>		<b>17,09</b>			

No	Program / Kegiatan / Sub Kegiatan	Indikator Kinerja Program (Outcome) / Kegiatan (Output) / Sub Kegiatan	Target Kinerja dan Anggaran Renja OPD Tahun Berjalan (2023) yang Dievaluasi		Realisasi Kinerja pada Triwulan								Realisasi Capaian Kinerja dan Anggaran Renja OPD yang Dievaluasi	Tingkat Capaian Kinerja dan Realisasi Anggaran Renstra OPD s/d Tahun 2023 (%)		Ket	
					I		II		III		IV			K	Rp.		K
1	2	3	4		5		6		7		8		9=5+6+7+8		10=11/6*100		11
			K	Rp.	K	Rp.	K	Rp.	K	Rp.	K	Rp.	K	Rp.	K	Rp.	
		<b>Jumlah BMD yang tersedia</b>	<b>12 Bulan</b>		<b>3</b>		<b>0</b>		<b>0</b>		<b>0</b>		<b>3</b>		<b>25</b>		
X.XX.01.2.07.06	Pengadaan Peralatan dan Mesin Lainnya			114.201		112.087		0		0		0		112.087		98,15	Sudah dilaksanakan sesuai target keg
		Jumlah Unit Peralatan dan Mesin Lainnya yang Disediakan	8 Unit		8		0		0		0		8		100		
X.XX.01.2.07.09	Pengadaan Gedung Kantor atau Bangunan Lainnya			641.268		13.625		0		0		0		13.625		2,12	Sudah dilaksanakan sesuai target
		Jumlah Unit Gedung Kantor atau Bangunan Lainnya yang Disediakan	4 Unit		0		0		0		0		0		0		
X.XX.01.2.07.10	Pengadaan Sarana dan Prasarana Gedung Kantor atau Bangunan Lainnya			4.250		4.150		0		0		0		4.150		97,65	Sudah dilaksanakan sesuai target kegiatan
		Jumlah Unit Sarana dan Prasarana Gedung Kantor atau Bangunan Lainnya yang Disediakan	1 Unit		0		0		0		0		0		0		
<b>X.XX.01.2.08</b>	<b>Penyediaan Jasa Penunjang Urusan Pemerintahan Daerah</b>			<b>222.474</b>		<b>43.113</b>		<b>0</b>		<b>0</b>		<b>0</b>		<b>43.113</b>		<b>19,38</b>	
		<b>Jumlah laporan penggunaan jasa penunjang urusan pemerintahan daerah</b>	<b>36 Laporan</b>		<b>9</b>		<b>0</b>		<b>0</b>		<b>0</b>		<b>9</b>		<b>25</b>		
X.XX.01.2.08.01	Penyediaan Jasa Surat Menyurat			3.500		1.352		0		0		0		1.352		38,63	
		Jumlah Laporan Penyediaan Jasa Surat Menyurat	12 Laporan		0		0		0		0		0		0		
X.XX.01.2.08.02	Penyediaan Jasa Komunikasi, Sumber Daya Air dan Listrik			124.210		18.093		0		0		0		18.093		14,57	Sesuai
		Jumlah Laporan Penyediaan Jasa Komunikasi, Sumber Daya Air dan Listrik yang Disediakan	12 Laporan		3		0		0		0		3		25		
X.XX.01.2.08.04	Penyediaan Jasa Pelayanan Umum Kantor			94.764		23.668		0		0		0		23.668		24,98	Sudah dilaksanakan
		Jumlah Laporan Penyediaan Jasa Pelayanan Umum Kantor yang Disediakan	12 Laporan		3		0		0		0		3		25		
<b>X.XX.01.2.09</b>	<b>Pemeliharaan Barang Milik Daerah Penunjang Urusan Pemerintahan Daerah</b>			<b>506.520</b>		<b>91.097</b>		<b>0</b>		<b>0</b>		<b>0</b>		<b>91.097</b>		<b>17,98</b>	
		<b>Jumlah BMD yang terpelihara</b>	<b>65 unit</b>		<b>0</b>		<b>0</b>		<b>0</b>		<b>0</b>		<b>0</b>		<b>0</b>		
X.XX.01.2.09.02	Penyediaan Jasa Pemeliharaan, Biaya Pemeliharaan, Pajak, dan Perizinan			156.660		25.474		0		0		0		25.474		16,26	Sesuai target



No	Program / Kegiatan / Sub Kegiatan	Indikator Kinerja Program (Outcome) / Kegiatan (Output) / Sub Kegiatan	Target Kinerja dan Anggaran Renja OPD Tahun Berjalan (2023) yang Dievaluasi		Realisasi Kinerja pada Triwulan								Realisasi Capaian Kinerja dan Anggaran Renja OPD yang Dievaluasi	Tingkat Capaian Kinerja dan Realisasi Anggaran Renstra OPD s/d Tahun 2023 (%)		Ket		
					I		II		III		IV			9=5+6+7+8			10=11/6*100	
1	2	3	4		5		6		7		8		9=5+6+7+8		10=11/6*100		11	
			K	Rp.	K	Rp.	K	Rp.	K	Rp.	K	Rp.	K	Rp.	K	Rp.		
		<b>Cakupan penyelenggaraan pemerintahan dan pelayanan publik</b>	100 %		0		0		0		0		0		0			
7.01.02.2.02	<i>Penyelenggaraan Urusan Pemerintahan yang tidak Dilaksanakan oleh Unit Kerja Perangkat Daerah yang ada di Kecamatan</i>			10.805		0		0		0		0		0		0		
		<b>Jumlah pelayanan publik yang tersedia</b>	12 Bulan		0		0		0		0		0		0			
7.01.02.2.02.03	Peningkatan Efektifitas Pelaksanaan Pelayanan kepada Masyarakat di Wilayah Kecamatan			10.805		0		0		0		0		0		0		Pelaksanaan pada Triwulan II
		Jumlah Laporan Peningkatan Efektifitas Pelaksanaan Pelayanan kepada Masyarakat di Wilayah Kecamatan	1 Laporan		0		0		0		0		0		0			
7.01.03	<b>PROGRAM PEMBERDAYAAN MASYARAKAT DESA DAN KELURAHAN</b>			1.813.181		15.271		0		0		0		15.271		0,84		
		<b>Cakupan kegiatan pemberdayaan masyarakat desa dan kelurahan</b>	100 %		10		0		0		0		10		10			
7.01.03.2.01	<i>Koordinasi Kegiatan Pemberdayaan Desa</i>			213.182		15.271		0		0		0		15.271		7,16		
		<b>Cakupan kegiatan pemberdayaan masyarakat desa dan kelurahan</b>	100 %		40		0		0		0		40		40			
7.01.03.2.01.02	Sinkronisasi Program Kerja dan Kegiatan Pemberdayaan Masyarakat yang dilakukan oleh Pemerintah dan Swasta di Wilayah Kerja Kecamatan			15.000		0		0		0		0		0		0		Triwulan II
		Jumlah Dokumen Sinkronisasi Program Kerja dan Kegiatan Pemberdayaan Masyarakat yang Dilakukan oleh Pemerintah dan Swasta di Wilayah Kerja Kecamatan	1 Dokumen		0		0		0		0		0		0			
7.01.03.2.01.03	Peningkatan Efektifitas Kegiatan Pemberdayaan Masyarakat di Wilayah Kecamatan			198.182		15.271		0		0		0		15.271		7,71		
		Jumlah Laporan Peningkatan Efektivitas Kegiatan Pemberdayaan Masyarakat di Wilayah Kecamatan	5 Laporan		4		0		0		0		4		80			
7.01.03.2.02	<i>Kegiatan Pemberdayaan Kelurahan</i>			1.599.999		0		0		0		0		0		0		
		<b>Jumlah kegiatan pemberdayaan desa dan kelurahan</b>	2 kegiatan		0		0		0		0		0		0			
7.01.03.2.02.02	Pembangunan Sarana dan Prasarana Kelurahan			1.400.000		0		0		0		0		0		0		Proses perencanaan

No	Program / Kegiatan / Sub Kegiatan	Indikator Kinerja Program (Outcome) / Kegiatan (Output) / Sub Kegiatan	Target Kinerja dan Anggaran Renja OPD Tahun Berjalan (2023) yang Dievaluasi		Realisasi Kinerja pada Triwulan								Realisasi Capaian Kinerja dan Anggaran Renja OPD yang Dievaluasi	Tingkat Capaian Kinerja dan Realisasi Anggaran Renstra OPD s/d Tahun 2023 (%)		Ket		
					I		II		III		IV			9=5+6+7+8			10=11/6*100	
1	2	3	K	Rp.	K	Rp.	K	Rp.	K	Rp.	K	Rp.	K	Rp.	K	Rp.	11	
		Jumlah Sarana dan Prasarana Kelurahan yang Terbangun	9 unit		0		0		0		0		0		0			
7.01.03.2.02.03	Pemberdayaan Masyarakat di Kelurahan			200.000		0		0		0		0		0		0		
		Jumlah Pokmas dan Ormas yang Melaksanakan Pemberdayaan Masyarakat di Kelurahan	4 Pokmas / Ormas		0		0		0		0		0		0			
<b>7.01.04</b>	<b>PROGRAM KOORDINASI KETENTRAMAN DAN KETERTIBAN UMUM</b>			<b>13.943</b>		<b>0</b>		<b>0</b>		<b>0</b>		<b>0</b>		<b>0</b>		<b>0</b>		
		<b>Cakupan koordinasi trantib umum</b>	<b>100 %</b>		<b>0</b>		<b>0</b>		<b>0</b>		<b>0</b>		<b>0</b>		<b>0</b>			
<b>7.01.04.2.01</b>	<b>Koordinasi Upaya Penyelenggaraan Ketenteraman dan Ketertiban Umum</b>			<b>13.943</b>		<b>0</b>		<b>0</b>		<b>0</b>		<b>0</b>		<b>0</b>		<b>0</b>		
		<b>Jumlah Posko Bencana Alam</b>	<b>1 Posko</b>		<b>0</b>		<b>0</b>		<b>0</b>		<b>0</b>		<b>0</b>		<b>0</b>			
7.01.04.2.01.01	Sinergitas dengan Kepolisian Negara Republik Indonesia, Tentara Nasional Indonesia dan Instansi Vertikal di Wilayah Kecamatan			13.943		0		0		0		0		0		0		
		Jumlah Laporan Hasil Sinergitas dengan Kepolisian Negara Republik Indonesia, Tentara Nasional Indonesia dan Instansi Vertikal di Wilayah Kecamatan	12 Laporan		3		0		0		0		3		25			
<b>7.01.05</b>	<b>PROGRAM PENYELENGGARAAN URUSAN PEMERINTAHAN UMUM</b>			<b>51.500</b>		<b>0</b>		<b>0</b>		<b>0</b>		<b>0</b>		<b>0</b>		<b>0</b>		
		<b>Cakupan penyelenggaraan urusan pemerintahan umum</b>	<b>100 %</b>		<b>0</b>		<b>0</b>		<b>0</b>		<b>0</b>		<b>0</b>		<b>0</b>			
<b>7.01.05.2.01</b>	<b>Penyelenggaraan Urusan Pemerintahan Umum sesuai Penugasan Kepala Daerah</b>			<b>51.500</b>		<b>0</b>		<b>0</b>		<b>0</b>		<b>0</b>		<b>0</b>		<b>0</b>		
		<b>Jumlah Kegiatan Penyelenggaraan Pemerintahan Umum</b>	<b>3 Kegiatan</b>		<b>0</b>		<b>0</b>		<b>0</b>		<b>0</b>		<b>0</b>		<b>0</b>			
7.01.05.2.01.05	Penanganan Konflik Sosial sesuai Ketentuan Peraturan Perundang-Undangan			51.500		0		0		0		0		0		0		
		Jumlah Laporan Konflik yang Ditangani Sesuai Ketentuan Peraturan Perundang-Undangan	12 Laporan		3		0		0		0		3		25			
<b>7.01.06</b>	<b>PROGRAM PEMBINAAN DAN PENGAWASAN PEMERINTAHAN DESA</b>			<b>329.839</b>		<b>9.744</b>		<b>0</b>		<b>0</b>		<b>0</b>		<b>9.744</b>		<b>2,95</b>		
		<b>Cakupan pembinaan dan pengawasan pemerintahan desa</b>	<b>100 %</b>		<b>85,76</b>		<b>0</b>		<b>0</b>		<b>0</b>		<b>85,76</b>		<b>85,76</b>			

No	Program / Kegiatan / Sub Kegiatan	Indikator Kinerja Program (Outcome) / Kegiatan (Output) / Sub Kegiatan	Target Kinerja dan Anggaran Renja OPD Tahun Berjalan (2023) yang Dievaluasi		Realisasi Kinerja pada Triwulan								Realisasi Kinerja dan Anggaran Renja OPD yang Dievaluasi		Tingkat Capaian Kinerja dan Realisasi Anggaran Renstra OPD s/d Tahun 2023 (%)		Ket
					I		II		III		IV						
1	2	3	4		5		6	7	8	9=5+6+7+8		10=11/6*100		11			
			K	Rp.	K	Rp.	K	Rp.	K	Rp.	K	Rp.	K	Rp.			
7.01.06.2.01	Fasilitasi, Rekomendasi dan Koordinasi Pembinaan dan Pengawasan Pemerintahan Desa			329.839		9.744	0	0	0	0		9.744		2,95			
		<b>Jumlah Fasilitasi dan Penyelenggaraan Administrasi Pemerintahan Desa</b>	<b>3 Kegiatan</b>		<b>3</b>		<b>0</b>	<b>0</b>	<b>0</b>		<b>3</b>		<b>100</b>				
7.01.06.2.01.01	Fasilitasi Penyusunan Peraturan Desa dan Peraturan Kepala Desa			12.939		0	0	0	0		0		0	0	Pada Triwulan II		
		Jumlah Dokumen yang Difasilitasi dalam rangka Penyusunan Peraturan Desa dan Peraturan Kepala Desa	96 Dokumen		55		0	0	0		55		57,29				
7.01.06.2.01.03	Fasilitasi Pengelolaan Keuangan Desa dan Pendayagunaan Aset Desa			308.546		1.461	0	0	0		1.461		0,47				
		Jumlah Dokumen yang Difasilitasi dalam rangka Pengelolaan Keuangan Desa dan Pendayagunaan Aset Desa	16 Dokumen		16		0	0	0		16		100				
7.01.06.2.01.09	Fasilitasi Sinkronisasi Perencanaan Pembangunan Daerah dengan Pembangunan Desa			8.354		8.283	0	0	0		8.283		99,14	1	Telah dilaksanakan sesuai target		
		Jumlah Dokumen Sinkronisasi Perencanaan Pembangunan Daerah dengan Pembangunan Desa	1 Dokumen		1		0	0	0		1		100				
JUMLAH				18.261.756		2.201.993					2.201.993						
<b>Rata - rata capaian kinerja OPD (%)</b>												<b>17,95</b>	<b>12,06</b>				
<b>Predikat Kinerja</b>												<b>Sedang</b>	<b>Sangat Rendah</b>				
Faktor pendorong keberhasilan kinerja : Serapan anggaran dan kinerja sudah dilaksanakan sesuai dengan perencanaan																	
Faktor penghambat keberhasilan kinerja : -																	
Tindak lanjut yang diperlukan dalam triwulan berikutnya : sinkronisasikan serapan target dan pagunya di triwulan mendatang																	
Tindak lanjut yang diperlukan dalam Renja OPD berikutnya perhatikan penentuan target ditahun mendatang agar dapat terserap maksimal																	



**LAPORAN EVALUASI HASIL RENJA PERANGKAT DAERAH**  
**7.01.4.01.2.22.02.0001 KELURAHAN PURWOSARI**  
**PERIODE PELAKSANAAN : 2023**  
**TRIWULAN I**

(\* dalam ribu rupiah)

No	Program / Kegiatan / Sub Kegiatan	Indikator Kinerja Program (Outcome) / Kegiatan (Output) / Sub Kegiatan	Target Kinerja dan Anggaran Renja OPD Tahun Berjalan (2023) yang Dievaluasi		Realisasi Kinerja pada Triwulan								Realisasi Capaian Kinerja dan Anggaran Renja OPD yang Dievaluasi		Tingkat Capaian Kinerja dan Realisasi Anggaran Renstra OPD s/d Tahun 2023 (%)		Ket	
					I		II		III		IV							
1	2	3	4		5		6		7		8		9=5+6+7+8		10=11/6*100		11	
			K	Rp.	K	Rp.	K	Rp.	K	Rp.	K	Rp.	K	Rp.	K	Rp.		
X.XX.01	<b>PROGRAM PENUNJANG URUSAN PEMERINTAHAN DAERAH KABUPATEN/KOTA</b>			653.556		76.526	0		0		0		0		76.526		11,71	
		Indek Kepuasan Masyarakat atas Kinerja Perangkat Daerah (Kec.Kota)	83 Indeks		81,81		0		0		0		81,81		98,57			
X.XX.01.2.01	<i>Perencanaan, Penganggaran, dan Evaluasi Kinerja Perangkat Daerah</i>			4.000		1.949	0		0		0		1.949		48,73			
		<i>Jumlah Dokumen perencanaan, dan Laporan Evaluasi PD yang tersusun sesuai standart</i>	26 dokumen		6		0		0		0		6		23,08			
X.XX.01.2.01.01	Penyusunan Dokumen Perencanaan Perangkat Daerah			2.000		1.200	0		0		0		1.200		60		sesuai target	
		Jumlah Dokumen Perencanaan Perangkat Daerah	10 Dokumen		3		0		0		0		3		30			
X.XX.01.2.01.07	Evaluasi Kinerja Perangkat Daerah			2.000		749	0		0		0		749		37,45		sesuai target	
		Jumlah Laporan Evaluasi Kinerja Perangkat Daerah	16 dok		3		0		0		0		3		18,75			
X.XX.01.2.02	<i>Administrasi Keuangan Perangkat Daerah</i>			33.020		9.755	0		0		0		9.755		29,54			
		<i>Jumlah Dokumen Administrasi Keuangan Perangkat Daerah</i>	14 dokumen		9		0		0		0		9		64,29			
X.XX.01.2.02.02	Penyediaan Administrasi Pelaksanaan Tugas ASN			31.020		7.755	0		0		0		7.755		25		sesuai target	
		Jumlah Dokumen Hasil Penyediaan Administrasi Pelaksanaan Tugas ASN	5 dok		5		0		0		0		5		100			
X.XX.01.2.02.03	Pelaksanaan Penatausahaan dan Pengujian/Verifikasi Keuangan SKPD			2.000		2.000	0		0		0		2.000		100		sesuai target	
		Jumlah Dokumen Penatausahaan dan Pengujian/Verifikasi Keuangan SKPD	9 dok		4		0		0		0		4		44,44			
X.XX.01.2.06	<i>Administrasi Umum Perangkat Daerah</i>			31.577		7.067	0		0		0		7.067		22,38			
		<i>Jumlah Paket Bahan Logistik Kantor yang disediakan</i>	1 paket		1		0		0		0		1		100			
X.XX.01.2.06.01	Penyediaan Komponen Instalasi Listrik/Penerangan Bangunan Kantor			1.244		0	0		0		0		0		0		sesuai target	

No	Program / Kegiatan / Sub Kegiatan	Indikator Kinerja Program (Outcome) / Kegiatan (Output) / Sub Kegiatan	Target Kinerja dan Anggaran Renja OPD Tahun Berjalan (2023) yang Dievaluasi		Realisasi Kinerja pada Triwulan								Realisasi Capaian Kinerja dan Anggaran Renja OPD yang Dievaluasi		Tingkat Capaian Kinerja dan Realisasi Anggaran Renstra OPD s/d Tahun 2023 (%)		Ket	
					I		II		III		IV							
1	2	3	4		5		6		7		8		9=5+6+7+8		10=11/6*100		11	
			K	Rp.	K	Rp.	K	Rp.	K	Rp.	K	Rp.	K	Rp.	K	Rp.		
		Jumlah Paket Komponen Instalasi Listrik/Penerangan Bangunan Kantor yang disediakan	1 Paket		0		0		0		0		0		0			
X.XX.01.2.06.02	Penyediaan Peralatan dan Perlengkapan Kantor			10.000		2.673		0		0		0		2.673		26,73	sesuai target	
		Jumlah Paket Peralatan dan Perlengkapan Kantor yang disediakan	30 Paket		30		0		0		0		30		100			
X.XX.01.2.06.03	Penyediaan Peralatan Rumah Tangga			7.443		1.523		0		0		0		1.523		20,46	sesuai target	
		Jumlah Paket Peralatan Rumah Tangga yang Disediakan	20 Paket		20		0		0		0		20		100			
X.XX.01.2.06.04	Penyediaan Bahan Logistik Kantor			7.890		1.899		0		0		0		1.899		24,07	sesuai target	
		Jumlah Paket Bahan Logistik Kantor yang Disediakan	1 Paket		1		0		0		0		1		100			
X.XX.01.2.06.05	Penyediaan Barang Cetak dan Penggandaan			3.200		600		0		0		0		600		18,75	sesuai target	
		Jumlah Paket Barang Cetak dan Penggandaan yang Disediakan	2 Paket		2		0		0		0		2		100			
X.XX.01.2.06.06	Penyediaan Bahan Bacaan dan Peraturan Perundang-undangan			1.800		372		0		0		0		372		20,67	sesuai target	
		Jumlah Dokumen Bahan Bacaan dan Peraturan Perundang-Undangan yang Disediakan	1 Dokumen		1		0		0		0		1		100			
<b>X.XX.01.2.07</b>	<b>Pengadaan Barang Milik Daerah Penunjang Urusan Pemerintah Daerah</b>			<b>140.270</b>		<b>31.929</b>		<b>0</b>		<b>0</b>		<b>0</b>		<b>31.929</b>		<b>22,76</b>		
		<b>Jumlah Jenis Sarana dan Prasarana Gedung Kantor dan bangunan Lainnya yang tersedia</b>	<b>4 unit</b>		<b>4</b>		<b>0</b>		<b>0</b>		<b>0</b>		<b>4</b>		<b>100</b>			
X.XX.01.2.07.06	Pengadaan Peralatan dan Mesin Lainnya			32.021		31.929		0		0		0		31.929		99,71	sesuai target	
		Jumlah Unit Peralatan dan Mesin Lainnya yang Disediakan	2 Unit		2		0		0		0		2		100			
X.XX.01.2.07.10	Pengadaan Sarana dan Prasarana Gedung Kantor atau Bangunan Lainnya			108.249		0		0		0		0		0		0		
		Jumlah Unit Sarana dan Prasarana Gedung Kantor atau Bangunan Lainnya yang Disediakan	1 Unit		0		0		0		0		0		0			
<b>X.XX.01.2.08</b>	<b>Penyediaan Jasa Penunjang Urusan Pemerintahan Daerah</b>			<b>20.710</b>		<b>4.125</b>		<b>0</b>		<b>0</b>		<b>0</b>		<b>4.125</b>		<b>19,92</b>		
		<b>Jumlah laporan penggunaan jasa penunjang urusan yang sesuai ketentuan</b>	<b>12 Laporan</b>		<b>3</b>		<b>0</b>		<b>0</b>		<b>0</b>		<b>3</b>		<b>25</b>			

No	Program / Kegiatan / Sub Kegiatan	Indikator Kinerja Program (Outcome) / Kegiatan (Output) / Sub Kegiatan	Target Kinerja dan Anggaran Renja OPD Tahun Berjalan (2023) yang Dievaluasi		Realisasi Kinerja pada Triwulan								Realisasi Capaian Kinerja dan Anggaran Renja OPD yang Dievaluasi		Tingkat Capaian Kinerja dan Realisasi Anggaran Renstra OPD s/d Tahun 2023 (%)		Ket
					I		II		III		IV						
1	2	3	4		5		6		7		8		9=5+6+7+8		10=11/6*100		11
			K	Rp.	K	Rp.	K	Rp.	K	Rp.	K	Rp.	K	Rp.	K	Rp.	
X.XX.01.2.08.01	Penyediaan Jasa Surat Menyurat			1.510		300	0	0	0	0		300		19,87			sesuai target
		Jumlah Laporan Penyediaan Jasa Surat Menyurat	1 Paket		1	0	0	0	0		1		100				
X.XX.01.2.08.02	Penyediaan Jasa Komunikasi, Sumber Daya Air dan Listrik			19.200		3.825	0	0	0	0		3.825		19,92			sesuai target
		Jumlah Laporan Penyediaan Jasa Komunikasi, Sumber Daya Air dan Listrik yang Disediakan	3 Laporan		3	0	0	0	0		3		100				
<b>X.XX.01.2.09</b>	<b>Pemeliharaan Barang Milik Daerah Penunjang Urusan Pemerintahan Daerah</b>			<b>423.979</b>		<b>21.701</b>	<b>0</b>	<b>0</b>	<b>0</b>	<b>0</b>		<b>21.701</b>		<b>5,12</b>			
		<b>Jumlah Unit BMD yang dipelihara sesuai standar</b>	<b>15 Unit</b>		<b>9</b>	<b>0</b>	<b>0</b>	<b>0</b>	<b>0</b>		<b>9</b>		<b>60</b>				
X.XX.01.2.09.02	Penyediaan Jasa Pemeliharaan, Biaya Pemeliharaan, Pajak, dan Perizinan Kendaraan Dinas Operasional atau Lapangan			11.070		2.787	0	0	0	0		2.787		25,18			sesuai target
		Jumlah Kendaraan Dinas Operasional atau Lapangan yang Dipelihara dan dibayarkan Pajak dan Perizinannya	5 Unit		5	0	0	0	0		5		100				
X.XX.01.2.09.06	Pemeliharaan Peralatan dan Mesin Lainnya			5.480		2.630	0	0	0	0		2.630		47,99			sesuai target
		Jumlah Peralatan dan Mesin Lainnya yang Dipelihara	8 Unit		4	0	0	0	0		4		50				
X.XX.01.2.09.09	Pemeliharaan/Rehabilitasi Gedung Kantor dan Bangunan Lainnya			93.600		15.604	0	0	0	0		15.604		16,67			sesuai target
		Jumlah Laporan penyediaan Jasa Tenaga Kebersihan dan Keamanan	3 Orang		3	0	0	0	0		3		100				
X.XX.01.2.09.10	Pemeliharaan/Rehabilitasi Sarana dan Prasarana Gedung Kantor atau Bangunan Lainnya			313.829		680	0	0	0	0		680		0,22			sesuai target
		Jumlah Sarana dan Prasarana Gedung Kantor atau Bangunan Lainnya yang Dipelihara/Direhabilitasi	2 Unit		0	0	0	0	0		0		0				
<b>7.01.03</b>	<b>PROGRAM PEMBERDAYAAN MASYARAKAT DESA DAN KELURAHAN</b>			<b>680.535</b>		<b>67.645</b>	<b>0</b>	<b>0</b>	<b>0</b>	<b>0</b>		<b>67.645</b>		<b>9,94</b>			
		<b>cakupan kegiatan pemberdayaan masyarakat desa dan kelurahan (kota)</b>	<b>100 %</b>		<b>40</b>	<b>0</b>	<b>0</b>	<b>0</b>	<b>0</b>		<b>40</b>		<b>40</b>		<b>40</b>		
<b>7.01.03.2.02</b>	<b>Kegiatan Pemberdayaan Kelurahan</b>			<b>680.535</b>		<b>67.645</b>	<b>0</b>	<b>0</b>	<b>0</b>	<b>0</b>		<b>67.645</b>		<b>9,94</b>			
		<b>Jumlah Kegiatan Pemberdayaan Masyarakat Desa dan Kelurahan</b>	<b>3 Kegiatan</b>		<b>2</b>	<b>0</b>	<b>0</b>	<b>0</b>	<b>0</b>		<b>2</b>		<b>66,67</b>				
7.01.03.2.02.01	Peningkatan Partisipasi Masyarakat dalam Forum Musyawarah Perencanaan Pembangunan di Kelurahan			4.000		3.993	0	0	0	0		3.993		99,81			sesuai target
		Jumlah Pelaksanaan Musrenbang Kelurahan	1 Kali		1	0	0	0	0		1		100				

No	Program / Kegiatan / Sub Kegiatan	Indikator Kinerja Program (Outcome) / Kegiatan (Output) / Sub Kegiatan	Target Kinerja dan Anggaran Renja OPD Tahun Berjalan (2023) yang Dievaluasi		Realisasi Kinerja pada Triwulan								Realisasi Capaian Kinerja dan Anggaran Renja OPD yang Dievaluasi		Tingkat Capaian Kinerja dan Realisasi Anggaran Renstra OPD s/d Tahun 2023 (%)		Ket
					I		II		III		IV						
1	2	3	4		5		6		7		8		9=5+6+7+8		10=11/6*100		11
			K	Rp.	K	Rp.	K	Rp.	K	Rp.	K	Rp.	K	Rp.	K	Rp.	
7.01.03.2.02.02	Pembangunan Sarana dan Prasarana Kelurahan			399.596		1.050		0		0		0		1.050		0,26	sesuai target
		Jumlah Rehabilitasi Jalan	3 Paket		0		0		0		0		0		0		
		Jumlah Rehabilitasi Saluran dan Pembuatan Sumur Resapan	1 Paket		0		0		0		0		0		0		
		Jumlah Sarana dan Prasarana Kelurahan yang Terbangun	4 Unit		0		0		0		0		0		0		
7.01.03.2.02.03	Pemberdayaan Masyarakat di Kelurahan			276.939		62.603		0		0		0		62.603		22,61	sesuai target
		Jumlah Honorarium Kader Pembangunan Manusia (KPM)	1 Orang		1		0		0		0		1		100		
		Jumlah Honorarium Kader Posyandu	51 Orang		51		0		0		0		51		100		
		Jumlah Honorarium Tim Penggerak PKK	8 Orang		8		0		0		0		8		100		
		Jumlah Kegiatan HUT Kemerdekaan RI	1 kegiatan		0		0		0		0		0		0		
		Jumlah Kegiatan Pelatihan	2 kegiatan		1		0		0		0		1		50		
		Jumlah Kegiatan Program Kampun Iklim	1 kegiatan		1		0		0		0		1		100		
		Jumlah Kegiatan Sosialisasi	2 kegiatan		1		0		0		0		1		50		
		Jumlah Pembinaan Karangtaruna	1 Organisasi		1		0		0		0		1		100		
		Jumlah PMT Posyandu Balita dan Posyandu Lansia	18 posyandu		18		0		0		0		18		100		
7.01.04	<b>PROGRAM KOORDINASI KETENTRAMAN DAN KETERTIBAN UMUM</b>			40.030		7.969		0		0		0		7.969		19,91	
		cakupan kegiatan koordinasi trantib umum (kota)	100 %		30		0		0		0		30		30		
7.01.04.7.03	<i>Koordinasi Upaya Penyelenggaraan Ketenteraman dan Ketertiban Umum</i>			40.030		7.969		0		0		0		7.969		19,91	
		<i>Jumlah Kegiatan Pembinaan KST dan Linmaas</i>	1 organisasi		1		0		0		0		1		100		
7.01.04.7.03.01	Sinergitas dengan Kepolisian Negara Republik Indonesia, Tentara Nasional Indonesia dan Instansi Vertikal di Wilayah Kecamatan			40.030		7.969		0		0		0		7.969		19,91	sesuai target
		Jumlah Laporan Hasil Sinergitas dengan Kepolisian Negara Republik Indonesia, Tentara Nasional Indonesia dan Instansi Vertikal di Wilayah Kecamatan	1 Laporan		1		0		0		0		1		100		
7.01.05	<b>PROGRAM PENYELENGGARAAN URUSAN PEMERINTAHAN UMUM</b>			90.000		17.497		0		0		0		17.497		19,44	
		cakupan penyelenggaraan urusan pemerintahan umum (kota)	100 %		30		0		0		0		30		30		

No	Program / Kegiatan / Sub Kegiatan	Indikator Kinerja Program (Outcome) / Kegiatan (Output) / Sub Kegiatan	Target Kinerja dan Anggaran Renja OPD Tahun Berjalan (2023) yang Dievaluasi		Realisasi Kinerja pada Triwulan								Realisasi Capaian Kinerja dan Anggaran Renja OPD yang Dievaluasi	Tingkat Capaian Kinerja dan Realisasi Anggaran Renstra OPD s/d Tahun 2023 (%)		Ket	
					I		II		III		IV			9=5+6+7+8			10=11/6*100
1	2	3	K	Rp.	K	Rp.	K	Rp.	K	Rp.	K	Rp.	K	Rp.	K	Rp.	11
7.01.05.2.01	Penyelenggaraan Urusan Pemerintahan Umum sesuai Penugasan Kepala Daerah			90.000		17.497		0		0		0		17.497		19,44	
		Jumlah Kegiatan Pembinaan LPMK	1 organisasi		1		0		0		0		1		100		
7.01.05.2.01.07	Pelaksanaan semua Urusan Pemerintahan yang bukan merupakan Kewenangan Daerah dan tidak dilaksanakan oleh Instansi Vertikal			90.000		17.497		0		0		0		17.497		19,44	sesuai target
		Jumlah Kegiatan Pembinaan LPMK	1 Organisasi		1		0		0		0		1		100		
		Jumlah Kegiatan Pembinaan RT/RW	1 Organisasi		1		0		0		0		1		100		
		Jumlah Dokumen Semua Urusan Pemerintahan yang Bukan Merupakan Kewenangan Daerah dan Tidak Dilaksanakan oleh Instansi Vertikal	12 Dokumen		3		0		0		0		3		25		
JUMLAH				1.464.121		169.638							169.638				
<b>Rata - rata capaian kinerja OPD (%)</b>														<b>39,1</b>	<b>11,59</b>		
<b>Predikat Kinerja</b>														<b>Sangat Tinggi</b>	<b>Sangat Rendah</b>		
Faktor pendorong keberhasilan kinerja : Penyederhanaan Birokrasi sistem penatausahaan keuangan dilingkungan Kelurahan yang menginduk ke kecamatan Kota karena keluarahan bukan OPD																	
Faktor penghambat keberhasilan kinerja : Penyederhanaan Birokrasi sistem penatausahaan keuangan																	
Tindak lanjut yang diperlukan dalam triwulan berikutnya : agar ada sinkronisasi serapan target kinerja dan serapan pagunya, ditriwulan berikutnya																	
Tindak lanjut yang diperlukan dalam Renja OPD berikutnya agar target kinerja diperhitungkan sedemikian rupa agar dapat tercapai maksimal																	

**LAPORAN EVALUASI HASIL RENJA PERANGKAT DAERAH**  
**7.01.4.01.2.22.02.0002 KELURAHAN SUNGGINGAN**  
**PERIODE PELAKSANAAN : 2023**  
**TRIWULAN I**

(\* dalam ribu rupiah)

No	Program / Kegiatan / Sub Kegiatan	Indikator Kinerja Program (Outcome) / Kegiatan (Output) / Sub Kegiatan	Target Kinerja dan Anggaran Renja OPD Tahun Berjalan (2023) yang Dievaluasi		Realisasi Kinerja pada Triwulan								Realisasi Capaian Kinerja dan Anggaran Renja OPD yang Dievaluasi	Tingkat Capaian Kinerja dan Realisasi Anggaran Renstra OPD s/d Tahun 2023 (%)		Ket	
					I		II		III		IV			9=5+6+7+8			10=11/6*100
1	2	3	4		5		6		7		8		9=5+6+7+8		10=11/6*100		11
			K	Rp.	K	Rp.	K	Rp.	K	Rp.	K	Rp.	K	Rp.	K	Rp.	
X.XX.01	<b>PROGRAM PENUNJANG URUSAN PEMERINTAHAN DAERAH KABUPATEN/KOTA</b>			202.303		57.914		0		0		0		57.914		28,63	
		Indeks Kepuasan Masyarakat atas Kinerja Perangkat Daerah (Kec Kota)	93 Indeks		80,51		0		0		0		80,51		86,57		
X.XX.01.2.01	<i>Perencanaan, Penganggaran, dan Evaluasi Kinerja Perangkat Daerah</i>			3.000		3.000		0		0		0		3.000		100	
		<i>Jumlah dokumen perencanaan, penganggaran dan evaluasi sesuai standar</i>	26 Dokumen		26		0		0		0		26		100		
X.XX.01.2.01.01	Penyusunan Dokumen Perencanaan Perangkat Daerah			1.500		1.500		0		0		0		1.500		100	Sudah Sesuai Target
		Jumlah Dokumen Perencanaan Perangkat Daerah	10 Dokumen		10		0		0		0		10		100		
X.XX.01.2.01.07	Evaluasi Kinerja Perangkat Daerah			1.500		1.500		0		0		0		1.500		100	Sudah sesuai Target
		Jumlah Laporan Evaluasi Kinerja Perangkat Daerah	16 Laporan		16		0		0		0		16		100		
		Jumlah Laporan Evaluasi Kinerja Perangkat Daerah	16 Dokumen		16		0		0		0		16		100		
X.XX.01.2.02	<b>Administrasi Keuangan Perangkat Daerah</b>			36.720		10.170		0		0		0		10.170		27,7	
		<i>Jumlah laporan pertanggungjawaban keuangan yang sesuai standar</i>	33 Laporan		9		0		0		0		9		27,27		
X.XX.01.2.02.02	Penyediaan Administrasi Pelaksanaan Tugas ASN			34.080		7.530		0		0		0		7.530		22,1	Sudah Sesuai Target
		Jumlah Dokumen Hasil Penyediaan Administrasi Pelaksanaan Tugas ASN	24 Dokumen		8		0		0		0		8		33,33		
X.XX.01.2.02.03	Pelaksanaan Penatausahaan dan Pengujian/Verifikasi Keuangan SKPD			2.640		2.640		0		0		0		2.640		100	Sudah sesuai target
		Jumlah Dokumen Penatausahaan dan Pengujian/Verifikasi Keuangan SKPD	8 Dokumen		8		0		0		0		8		100		

No	Program / Kegiatan / Sub Kegiatan	Indikator Kinerja Program (Outcome) / Kegiatan (Output) / Sub Kegiatan	Target Kinerja dan Anggaran Renja OPD Tahun Berjalan (2023) yang Dievaluasi		Realisasi Kinerja pada Triwulan								Realisasi Capaian Kinerja dan Anggaran Renja OPD yang Dievaluasi		Tingkat Capaian Kinerja dan Realisasi Anggaran Renstra OPD s/d Tahun 2023 (%)		Ket
					I		II		III		IV						
1	2	3	4		5		6	7	8	9=5+6+7+8		10=11/6*100		11			
			K	Rp.	K	Rp.	K	Rp.	K	Rp.	K	Rp.	K	Rp.			
		Jumlaj Paket Penatausahaan dan Pengujian/Verifikasi Keuangan SKPD yang disediakan	2 Dokumen		2		0		0		0		2		100		
<b>X.XX.01.2.06</b>	<b>Administrasi Umum Perangkat Daerah</b>			<b>19.381</b>		<b>8.531</b>	<b>0</b>	<b>0</b>	<b>0</b>	<b>0</b>		<b>8.531</b>		<b>44,02</b>			
		<b>Cakupan Layanan Pendukung Perkantoran sesuai standar</b>	<b>100 %</b>		<b>70</b>		<b>0</b>	<b>0</b>	<b>0</b>		<b>70</b>		<b>70</b>				
X.XX.01.2.06.01	Penyediaan Komponen Instalasi Listrik/Penerangan Bangunan Kantor			1.164		622	0	0	0		622		53,44	Sudah sesuai target			
		Jumlah Paket Komponen Instalasi Listrik/Penerangan Bangunan Kantor yang Disediakan	6 Paket		6		0		0		6		100				
X.XX.01.2.06.02	Penyediaan Peralatan dan Perlengkapan Kantor			6.662		3.244	0	0	0		3.244		48,69	Sudah sesuai Target			
		Jumlah Paket Peralatan dan Perlengkapan Kantor yang Disediakan	28 Paket		22		0		0		22		78,57				
X.XX.01.2.06.03	Penyediaan Peralatan Rumah Tangga			3.183		1.213	0	0	0		1.213		38,11	Sudah sesuai Target			
		Jumlah Paket Peralatan Rumah Tangga yang Disediakan	10 Paket		10		0		0		10		100				
X.XX.01.2.06.04	Penyediaan Bahan Logistik Kantor			5.492		2.636	0	0	0		2.636		48	Sudah sesuai Target			
		Jumlah Paket Bahan Logistik Kantor yang Disediakan	4 Paket		4		0		0		4		100				
X.XX.01.2.06.05	Penyediaan Barang Cetak dan Penggandaan			1.080		366	0	0	0		366		33,89	Sudah sesuai Target			
		Jumlah Paket Barang Cetak dan Penggandaan yang Disediakan	3 Paket		3		0		0		3		100				
X.XX.01.2.06.06	Penyediaan Bahan Bacaan dan Peraturan Perundang-undangan			1.800		450	0	0	0		450		25	Sudah sesuai Target			
		Jumlah Dokumen Bahan Bacaan dan Peraturan Perundang-Undangan yang Disediakan	12 Dokumen		3		0		0		3		25				
<b>X.XX.01.2.07</b>	<b>Pengadaan Barang Milik Daerah Penunjang Urusan Pemerintah Daerah</b>			<b>9.808</b>		<b>9.750</b>	<b>0</b>	<b>0</b>	<b>0</b>		<b>9.750</b>		<b>99,41</b>				
		<b>Jumlah BMD yang diadakan sesuai ketentuan (Perpres pengadaan Barjas dan RKBU)</b>	<b>3 Unit</b>		<b>3</b>		<b>0</b>	<b>0</b>	<b>0</b>		<b>3</b>		<b>100</b>				

No	Program / Kegiatan / Sub Kegiatan	Indikator Kinerja Program (Outcome) / Kegiatan (Output) / Sub Kegiatan	Target Kinerja dan Anggaran Renja OPD Tahun Berjalan (2023) yang Dievaluasi		Realisasi Kinerja pada Triwulan								Realisasi Capaian Kinerja dan Anggaran Renja OPD yang Dievaluasi		Tingkat Capaian Kinerja dan Realisasi Anggaran Renstra OPD s/d Tahun 2023 (%)		Ket
					I		II		III		IV						
1	2	3	4		5	6	7	8	9=5+6+7+8		10=11/6*100		11				
			K	Rp.	K	Rp.	K	Rp.	K	Rp.	K	Rp.	K	Rp.			
X.XX.01.2.07.05	Pengadaan Mebel			9.808		9.750		0		0		0		9.750	99,41	Sudah sesuai Target	
		Jumlah Paket Mebel yang Disediakan	3 Unit		3		0		0		0		3		100		
<b>X.XX.01.2.08</b>	<b>Penyediaan Jasa Penunjang Urusan Pemerintahan Daerah</b>			<b>22.528</b>		<b>6.879</b>		<b>0</b>		<b>0</b>		<b>0</b>		<b>6.879</b>	<b>30,53</b>		
		<b>Jumlah laporan penggunaan jasa penunjang urusan yang sesuai ketentuan</b>	<b>112 Laporan</b>		<b>45</b>		<b>0</b>		<b>0</b>		<b>0</b>		<b>45</b>		<b>40,18</b>		
X.XX.01.2.08.01	Penyediaan Jasa Surat Menyurat			1.800		870		0		0		0		870	48,33	Sudah sesuai target	
		Jumlah Laporan Penyediaan Jasa Surat Menyurat	4 Laporan		4		0		0		0		4		100		
X.XX.01.2.08.02	Penyediaan Jasa Komunikasi, Sumber Daya Air dan Listrik			20.728		6.009		0		0		0		6.009	28,99	Sudah sesuai Target	
		Jumlah Laporan Penyediaan Jasa Komunikasi, Sumber Daya Air dan Listrik yang Disediakan	48 Laporan		15		0		0		0		15		31,25		
<b>X.XX.01.2.09</b>	<b>Pemeliharaan Barang Milik Daerah Penunjang Urusan Pemerintahan Daerah</b>			<b>110.866</b>		<b>19.584</b>		<b>0</b>		<b>0</b>		<b>0</b>		<b>19.584</b>	<b>17,66</b>		
		<b>Jumlah Unit BMD yang dipelihara sesuai standar</b>	<b>20 Unit</b>		<b>10</b>		<b>0</b>		<b>0</b>		<b>0</b>		<b>10</b>		<b>50</b>		
X.XX.01.2.09.04	Penyediaan Jasa Pemeliharaan, Biaya Pemeliharaan dan Perizinan Alat Angkutan Darat Tak Bermotor			12.366		3.518		0		0		0		3.518	28,45	Sudah sesuai Target	
		Jumlah Alat Angkutan Darat Tak Bermotor yang Dipelihara dan Dibayarkan Perizinannya	5 Unit		5		0		0		0		5		100		
X.XX.01.2.09.06	Pemeliharaan Peralatan dan Mesin Lainnya			6.500		0		0		0		0		0	0		
		Jumlah Peralatan dan Mesin Lainnya yang Dipelihara	12 Unit		0		0		0		0		0		0		
X.XX.01.2.09.09	Pemeliharaan/Rehabilitasi Gedung Kantor dan Bangunan Lainnya			92.000		16.067		0		0		0		16.067	17,46	Sudah sesuai target	
		Jumlah Gedung Kantor dan Bangunan Lainnya yang Dipelihara/Direhabilitasi	1 Unit		1		0		0		0		1		100		
<b>7.01.03</b>	<b>PROGRAM PEMBERDAYAAN MASYARAKAT DESA DAN KELURAHAN</b>			<b>826.788</b>		<b>131.798</b>		<b>0</b>		<b>0</b>		<b>0</b>		<b>131.798</b>	<b>15,94</b>		
		<b>Cakupan Penyelenggaraan Kegiatan Pemberdayaan Masyarakat Desa dan Kelurahan (Kec Kota)</b>	<b>100 %</b>		<b>35</b>		<b>0</b>		<b>0</b>		<b>0</b>		<b>35</b>		<b>35</b>		
<b>7.01.03.2.02</b>	<b>Kegiatan Pemberdayaan Kelurahan</b>			<b>826.788</b>		<b>131.798</b>		<b>0</b>		<b>0</b>		<b>0</b>		<b>131.798</b>	<b>15,94</b>		



No	Program / Kegiatan / Sub Kegiatan	Indikator Kinerja Program (Outcome) / Kegiatan (Output) / Sub Kegiatan	Target Kinerja dan Anggaran Renja OPD Tahun Berjalan (2023) yang Dievaluasi		Realisasi Kinerja pada Triwulan								Realisasi Capaian Kinerja dan Anggaran Renja OPD yang Dievaluasi	Tingkat Capaian Kinerja dan Realisasi Anggaran Renstra OPD s/d Tahun 2023 (%)		Ket	
					I		II		III		IV			9=5+6+7+8			10=11/6*100
1	2	3	4		5		6		7		8		9=5+6+7+8		10=11/6*100		11
			K	Rp.	K	Rp.	K	Rp.	K	Rp.	K	Rp.	K	Rp.	K	Rp.	
		<b>Jumlah Kegiatan Pemberdayaan Kelurahan</b>	<b>16 Kegiatan</b>		<b>6</b>		<b>0</b>	<b>0</b>	<b>0</b>		<b>6</b>		<b>37,5</b>				
7.01.03.2.02.01	Peningkatan Partisipasi Masyarakat dalam Forum Musyawarah Perencanaan Pembangunan di Kelurahan			3.116		3.113		0		0		0		3.113		99,88	Sudah sesuai target
		Jumlah Lembaga Kemasyarakatan yang Berpartisipasi dalam Forum Musyawarah Perencanaan Pembangunan di Kelurahan	10 Lembaga		10		0		0		0		10		100		
7.01.03.2.02.02	Pembangunan Sarana dan Prasarana Kelurahan			640.826		91.515		0		0		0		91.515		14,28	Sudah sesuai Target
		Jumlah Sarana dan Prasarana Kelurahan yang Terbangun	5 Unit		2		0		0		0		2		40		
7.01.03.2.02.03	Pemberdayaan Masyarakat di Kelurahan			182.846		37.170		0		0		0		37.170		20,33	Sudah sesuai target
		Jumlah Pokmas dan Ormas yang Melaksanakan Pemberdayaan Masyarakat di Kelurahan	14 Pokmas / Ormas		14		0		0		0		14		100		
		Jumlah Honorarium TP PKK yang Dibayarkan	8 Orang		8		0		0		0		8		100		
		Jumlah Honorarium Kader Pembangunan Manusia (KPM) yang Dibayarkan	1 Orang		0		0		0		0		0		0		
		Jumlah Honorarium Kader Posyandu yang Dibayarkan	36 Orang		0		0		0		0		0		0		
		Jumlah Pembinaan Organisasi Kepemudaan yang Dilaksanakan	4 kali		0		0		0		0		0		0		
		Jumlah Pembinaan Organisasi Perempuan yang Dilaksanakan	2 kali		0		0		0		0		0		0		
		Jumlah Pengelolaan Data Terpadu Kesejahteraan Sosial (DTKS) yang Dilaksanakan	4 kali		1		0		0		0		1		25		
		Jumlah Posyandu Balita yang Dilaksanakan	6 Posyandu		6		0		0		0		6		100		
		Jumlah Rapat Organisasi Kepemudaan yang Dilaksanakan	4 Kali		0		0		0		0		0		0		
		Jumlah Rapat Organisasi Perempuan yang Dilaksanakan	11 kali		3		0		0		0		3		27,27		
		Jumlah Pelatihan-Pelatihan yang Dilaksanakan	3 kegiatan		0		0		0		0		0		0		
<b>7.01.04</b>	<b>PROGRAM KOORDINASI KETENTRAMAN DAN KETERTIBAN UMUM</b>			<b>59.832</b>		<b>9.198</b>		<b>0</b>	<b>0</b>		<b>0</b>		<b>9.198</b>		<b>15,37</b>		
		<b>Cakupan Kegiatan Koordinasi Trantib Umum (Kota)</b>	<b>100 %</b>		<b>15,37</b>		<b>0</b>	<b>0</b>	<b>0</b>		<b>15,37</b>		<b>15,37</b>				

No	Program / Kegiatan / Sub Kegiatan	Indikator Kinerja Program (Outcome) / Kegiatan (Output) / Sub Kegiatan	Target Kinerja dan Anggaran Renja OPD Tahun Berjalan (2023) yang Dievaluasi		Realisasi Kinerja pada Triwulan								Realisasi Capaian Kinerja dan Anggaran Renja OPD yang Dievaluasi		Tingkat Capaian Kinerja dan Realisasi Anggaran Renstra OPD s/d Tahun 2023 (%)		Ket
					I		II		III		IV						
1	2	3	4		5	6	7	8	9=5+6+7+8		10=11/6*100		11				
			K	Rp.	K	Rp.	K	Rp.	K	Rp.	K	Rp.	K	Rp.			
7.01.04.2.01	<b>Koordinasi Upaya Penyelenggaraan Ketenteraman dan Ketertiban Umum</b>			59.832		9.198	0	0	0	0		9.198		15,37			
		<b>Jumlah koordinasi upaya penyelenggaraan ketenteraman dan ketertiban umum</b>	12 Kali		3	0	0	0	0	0		3		25			
7.01.04.2.01.01	Sinergitas dengan Kepolisian Negara Republik Indonesia, Tentara Nasional Indonesia dan Instansi Vertikal di Wilayah Kecamatan			59.832		9.198	0	0	0	0		9.198		15,37	Sudah sesuai Target		
		Jumlah Laporan Hasil Sinergitas dengan Kepolisian Negara Republik Indonesia, Tentara Nasional Indonesia dan Instansi Vertikal di Wilayah Kecamatan	12 Laporan		3	0	0	0	0	0		3		25			
		Jumlah Honorarium FKPM, KST dan Linmas yang Dibayarkan	38 Orang		38	0	0	0	0	0		38		100			
		Jumlah Pakaian Anggota Satlinmas yang disediakan	11 set		0	0	0	0	0	0		0		0			
		Jumlah Rapat Koordinasi FKPM, KST dan Linmas yang Dilaksanakan	12 kali		2	0	0	0	0	0		2		16,67			
7.01.05	<b>PROGRAM PENYELENGGARAAN URUSAN PEMERINTAHAN UMUM</b>			66.779		10.405	0	0	0	0		10.405		15,58			
		<b>Cakupan Penyelenggaraan Urusan Pemerintahan Umum (Kota)</b>	100 %		15,58	0	0	0	0	0		15,58		15,58			
7.01.05.2.01	<b>Penyelenggaraan Urusan Pemerintahan Umum sesuai Penugasan Kepala Daerah</b>			66.779		10.405	0	0	0	0		10.405		15,58			
		<b>Jumlah Penyelenggaraan Urusan Pemerintahan Umum sesuai Penugasan Kepala Daerah</b>	12 Kali		3	0	0	0	0	0		3		25			
7.01.05.2.01.07	Pelaksanaan semua Urusan Pemerintahan yang bukan merupakan Kewenangan Daerah dan tidak dilaksanakan oleh Instansi Vertikal			66.779		10.405	0	0	0	0		10.405		15,58	Sudah sesuai Target		
		Jumlah Dokumen Semua Urusan Pemerintahan yang Bukan Merupakan Kewenangan Daerah dan Tidak Dilaksanakan oleh Instansi Vertikal	12 Dokumen		3	0	0	0	0	0		3		25			
		Jumlah Honorarium Ketua RT, Ketua RW dan LPMK yang Dibayarkan	34 Orang		34	0	0	0	0	0		34		100			
		Jumlah Rapat Koordinasi yang dilaksanakan	8 kali		3	0	0	0	0	0		3		37,5			
JUMLAH				1.155.701		209.314						209.314					
<b>Rata - rata capaian kinerja OPD (%)</b>												<b>32,57</b>	<b>18,11</b>				
<b>Predikat Kinerja</b>												<b>Sangat Tinggi</b>	<b>Sedang</b>				
Faktor pendorong keberhasilan kinerja :																	
1. Pengesahan DPA sesuai dengan waktu yang ditentukan, 2. Koordinasi antar bidang perencanaan, bidang anggaran serta administrasi dan penatausahaan keuangan yang baik.																	

No	Program / Kegiatan / Sub Kegiatan	Indikator Kinerja Program (Outcome) / Kegiatan (Output) / Sub Kegiatan	Target Kinerja dan Anggaran Renja OPD Tahun Berjalan (2023) yang Dievaluasi		Realisasi Kinerja pada Triwulan								Realisasi Capaian Kinerja dan Anggaran Renja OPD yang Dievaluasi		Tingkat Capaian Kinerja dan Realisasi Anggaran Renstra OPD s/d Tahun 2023 (%)		Ket
					I		II		III		IV						
1	2	3	4		5		6	7	8	9=5+6+7+8		10=11/6*100		11			
			K	Rp.	K	Rp.	K	Rp.	K	Rp.	K	Rp.	K	Rp.	K	Rp.	
Faktor penghambat keberhasilan kinerja : 1. Sistem Penatausahaa keuangan sentral di OPD sehingga dalam pengajuan anggaran disesuaikan kemampuan keuangan/anggaran sesuai .batasan Uang Persediaan (UP) OPD. 2. Pengajuan keuangan/anggaran untuk pelaksanaan kegiatan diajukan bersama/menunggu unit OPD lainnya sehingga tercapai pagu batasan Uang Persediaan (UP) yang telah ditentukan																	
Tindak lanjut yang diperlukan dalam triwulan berikutnya : perlu sinkronisasi serapan kinerja dan pagunya di triwulan mendatang																	
Tindak lanjut yang diperlukan dalam Renja OPD berikutnya perlu diperhatikan penentuan target kinerja di tahun mendatang agar dapat tercapai maksimal																	

**LAPORAN EVALUASI HASIL RENJA PERANGKAT DAERAH**  
**7.01.4.01.2.22.02.0003 KELURAHAN PANJUNAN**  
**PERIODE PELAKSANAAN : 2023**  
**TRIWULAN I**

(\* dalam ribu rupiah)

No	Program / Kegiatan / Sub Kegiatan	Indikator Kinerja Program (Outcome) / Kegiatan (Output) / Sub Kegiatan	Target Kinerja dan Anggaran Renja OPD Tahun Berjalan (2023) yang Dievaluasi		Realisasi Kinerja pada Triwulan								Realisasi Capaian Kinerja dan Anggaran Renja OPD yang Dievaluasi		Tingkat Capaian Kinerja dan Realisasi Anggaran Renstra OPD s/d Tahun 2023 (%)		Ket
					I		II		III		IV						
1	2	3	4		5		6		7		8		9=5+6+7+8		10=11/6*100		11
			K	Rp.	K	Rp.	K	Rp.	K	Rp.	K	Rp.	K	Rp.	K	Rp.	
X.XX.01	<b>PROGRAM PENUNJANG URUSAN PEMERINTAHAN DAERAH KABUPATEN/KOTA</b>			247.001		97.879		0		0		0		97.879		39,63	
		Jumlah Dokumen Perencanaan Perangkat Daerah	8 dokumen		2		0		0		0		2		25		
		Cakupan penyelenggaraan urusan pemerintahan umum (kota)	100 %		0		0		0		0		0		0		
		Indeks kepuasan masyarakat atas kinerja perangkat daerah	86 Indeks		87,18		0		0		0		87,18		101,37		
		Cakupan penyelenggaraan urusan pemerintahan umum	100 persen		0		0		0		0		0		0		
		Jumlah BMD yang diadakan sesuai ketentuan	9 Unit		0		0		0		0		0		0		
X.XX.01.2.01	<i>Perencanaan, Penganggaran, dan Evaluasi Kinerja Perangkat Daerah</i>			2.500		857		0		0		0		857		34,27	
		<i>Jumlah dokumen perencanaan penganggaran dan evaluasi sesuai standar</i>	8 kegiatan		2		0		0		0		2		25		
X.XX.01.2.01.01	Penyusunan Dokumen Perencanaan Perangkat Daerah			1.500		759		0		0		0		759		50,6	
		Jumlah Dokumen Perencanaan Perangkat Daerah	4 dokumen		2		0		0		0		2		50		
X.XX.01.2.01.07	Evaluasi Kinerja Perangkat Daerah			1.000		98		0		0		0		98		9,78	
		Jumlah Laporan Evaluasi Kinerja Perangkat Daerah	4 laporan		0		0		0		0		0		0		
X.XX.01.2.02	<b>Administrasi Keuangan Perangkat Daerah</b>			36.280		9.432		0		0		0		9.432		26	
		<i>Indeks kepuasan masyarakat atas kinerja perangkat daerah(kec.kota)</i>	86 indeks		0		0		0		0		0		0		
X.XX.01.2.02.02	Penyediaan Administrasi Pelaksanaan Tugas ASN			33.780		8.432		0		0		0		8.432		24,96	
		Jumlah Dokumen Hasil Penyediaan Administrasi Pelaksanaan Tugas ASN	12 dokumen		0		0		0		0		0		0		
X.XX.01.2.02.03	Pelaksanaan Penatausahaan dan Pengujian/Verifikasi Keuangan SKPD			2.500		1.000		0		0		0		1.000		40	



No	Program / Kegiatan / Sub Kegiatan	Indikator Kinerja Program (Outcome) / Kegiatan (Output) / Sub Kegiatan	Target Kinerja dan Anggaran Renja OPD Tahun Berjalan (2023) yang Dievaluasi		Realisasi Kinerja pada Triwulan								Realisasi Capaian Kinerja dan Anggaran Renja OPD yang Dievaluasi		Tingkat Capaian Kinerja dan Realisasi Anggaran Renstra OPD s/d Tahun 2023 (%)		Ket
					I		II		III		IV						
1	2	3	4		5		6	7	8	9=5+6+7+8		10=11/6*100		11			
			K	Rp.	K	Rp.	K	Rp.	K	Rp.	K	Rp.	K	Rp.			
X.XX.01.2.07.06	Pengadaan Peralatan dan Mesin Lainnya			62.200		60.773	0	0	0	0		60.773		97,7			
		Jumlah unit peralatan dan mesin lainnya yang disediakan	5 unit		0		0	0	0		0		0				
<b>X.XX.01.2.08</b>	<b>Penyediaan Jasa Penunjang Urusan Pemerintahan Daerah</b>			<b>89.109</b>		<b>15.178</b>	<b>0</b>	<b>0</b>	<b>0</b>		<b>15.178</b>		<b>17,03</b>				
		<b>Indeks kepuasan masyarakat atas kinerja perangkat daerah(kec.kota)</b>	<b>86 indeks</b>		<b>0</b>		<b>0</b>	<b>0</b>	<b>0</b>		<b>0</b>		<b>0</b>				
X.XX.01.2.08.01	Penyediaan Jasa Surat Menyurat			3.000		250	0	0	0		250		8,33				
		Jumlah laporan penyediaan jasa surat menyurat	12 laporan		0		0	0	0		0		0				
X.XX.01.2.08.02	Penyediaan Jasa Komunikasi, Sumber Daya Air dan Listrik			20.009		4.330	0	0	0		4.330		21,64				
		Jumlah laporan penyediaan jasa komunikasi, sumber daya air dan listrik yang disediakan	12 laporan		0		0	0	0		0		0				
X.XX.01.2.08.04	Penyediaan Jasa Pelayanan Umum Kantor			66.100		10.599	0	0	0		10.599		16,03				
		Jumlah laporan penyediaan jasa pelayanan umum kantor yang disediakan	4 laporan		0		0	0	0		0		0				
		Jumlah Honorarium Tenaga Kontrak yang terbayarkan	2 orang/bulan		0		0	0	0		0		0				
<b>X.XX.01.2.09</b>	<b>Pemeliharaan Barang Milik Daerah Penunjang Urusan Pemerintahan Daerah</b>			<b>10.993</b>		<b>3.645</b>	<b>0</b>	<b>0</b>	<b>0</b>		<b>3.645</b>		<b>33,16</b>				
		<b>Indeks kepuasan masyarakat atas kinerja perangkat daerah(kec.kota)</b>	<b>86 indeks</b>		<b>0</b>		<b>0</b>	<b>0</b>	<b>0</b>		<b>0</b>		<b>0</b>				
X.XX.01.2.09.02	Penyediaan Jasa Pemeliharaan, Biaya Pemeliharaan, Pajak, dan Perizinan Kendaraan Dinas Operasional atau Lapangan			6.993		3.565	0	0	0		3.565		50,98				
		Jumlah kendaraan dinas operasional atau lapangan yang dipelihara dan dibayarkan pajak dan peizinannya	4 unit		0		0	0	0		0		0				
X.XX.01.2.09.05	Pemeliharaan Mebel			1.000		0	0	0	0		0		0				
		Jumlah sarana kantor yang terpelihara	4 unit		0		0	0	0		0		0				
X.XX.01.2.09.06	Pemeliharaan Peralatan dan Mesin Lainnya			3.000		80	0	0	0		80		2,67				
		Jumlah peralatan dan mesin lainnya yang dipelihara	4 unit		0		0	0	0		0		0				
<b>7.01.03</b>	<b>PROGRAM PEMBERDAYAAN MASYARAKAT DESA DAN KELURAHAN</b>			<b>786.524</b>		<b>40.967</b>	<b>0</b>	<b>0</b>	<b>0</b>		<b>40.967</b>		<b>5,21</b>				
		<b>Cakupan penyelenggaraan kegiatan pemberdayaan masyarakat desa/kelurahan (kec. Kota)</b>	<b>100 %</b>		<b>300</b>		<b>0</b>	<b>0</b>	<b>0</b>		<b>300</b>		<b>300</b>				



No	Program / Kegiatan / Sub Kegiatan	Indikator Kinerja Program (Outcome) / Kegiatan (Output) / Sub Kegiatan	Target Kinerja dan Anggaran Renja OPD Tahun Berjalan (2023) yang Dievaluasi		Realisasi Kinerja pada Triwulan								Realisasi Capaian Kinerja dan Anggaran Renja OPD yang Dievaluasi	Tingkat Capaian Kinerja dan Realisasi Anggaran Renstra OPD s/d Tahun 2023 (%)		Ket
					I		II		III		IV			9=5+6+7+8		
1	2	3	4		5		6	7	8	9=5+6+7+8		10=11/6*100		11		
			K	Rp.	K	Rp.	K	Rp.	K	Rp.	K	Rp.	K	Rp.		
		Jumlah Kegiatan Intensifikasi Pengawasan Keamanan Pangan Kelurahan yang terselenggara	1 kegiatan		0		0		0		0		0		0	
		Jumlah Kegiatan Monitoring dan Evaluasi Keamanan Pangan Kelurahan yang terselenggara	6 kegiatan		0		0		0		0		0		0	
		Jumlah Pe;atihan Kader Keamanan Pangan (KKPD) Desa/Kelurahan yang terselenggara	1 keg		0		0		0		0		0		0	
		Jumlah Rapat Koordinasi yang terselenggara	24 kali		0		0		0		0		0		0	
		Jumlah Honorarium Modin yang terbayarkan	1 orang		0		0		0		0		0		0	
		Jumlah Honorarium Instruktur senam yang terbayarkan	2 orang		0		0		0		0		0		0	
<b>7.01.04</b>	<b>PROGRAM KOORDINASI KETENTRAMAN DAN KETERTIBAN UMUM</b>			<b>70.000</b>		<b>9.158</b>	<b>0</b>	<b>0</b>	<b>0</b>			<b>9.158</b>		<b>13,08</b>		
		<b>Cakupan kegiatan koordinasi ketentraman dan ketertiban umum (kec. Kota)</b>	<b>100 %</b>		<b>13</b>		<b>0</b>	<b>0</b>	<b>0</b>			<b>13</b>		<b>13</b>		
<b>7.01.04.2.01</b>	<b>Koordinasi Upaya Penyelenggaraan Ketenteraman dan Ketertiban Umum</b>			<b>70.000</b>		<b>9.158</b>	<b>0</b>	<b>0</b>	<b>0</b>			<b>9.158</b>		<b>13,08</b>		
		<b>Jumlah pembinaan FKPM, KST, Linmas dan PKL</b>	<b>10 kegiatan</b>		<b>0</b>		<b>0</b>		<b>0</b>			<b>0</b>		<b>0</b>		
7.01.04.2.01.01	Sinergitas dengan Kepolisian Negara Republik Indonesia, Tentara Nasional Indonesia dan Instansi Vertikal di Wilayah Kecamatan			70.000		9.158	0	0	0			9.158		13,08		
		Jumlah penyelenggaraan kegiatan koordinasi ketentraman dan ketertiban umum (kec Kota) yang terlaksana	10 kegiatan		0		0		0		0		0		0	
		Jumlah Honorarium FKPM, KST dan Linmas yang terbayarkan	13 orang		0		0		0		0		0		0	
		Jumlah Pembinaan Bidang Perijinan yang terselenggara	2 kali		0		0		0		0		0		0	
		Jumlah Pembinaan PKL yang terselenggara	3 kali		0		0		0		0		0		0	
		Jumlah Sosialisasi FKUB yang terselenggara	1 kali		0		0		0		0		0		0	
		Jumlah Sosialisasi Trantibmas	3 kali		1		0		0		1		33,33			
		Jumlah Rapat Koordinasi yang terselenggara	24 kali		0		0		0		0		0		0	
<b>7.01.05</b>	<b>PROGRAM PENYELENGGARAAN URUSAN</b>			<b>70.000</b>		<b>8.907</b>	<b>0</b>	<b>0</b>	<b>0</b>			<b>8.907</b>		<b>12,72</b>		



No	Program / Kegiatan / Sub Kegiatan	Indikator Kinerja Program (Outcome) / Kegiatan (Output) / Sub Kegiatan	Target Kinerja dan Anggaran Renja OPD Tahun Berjalan (2023) yang Dievaluasi		Realisasi Kinerja pada Triwulan								Realisasi Capaian Kinerja dan Anggaran Renja OPD yang Dievaluasi		Tingkat Capaian Kinerja dan Realisasi Anggaran Renstra OPD s/d Tahun 2023 (%)		Ket
					I		II		III		IV						
1	2	3	4		5		6	7	8	9=5+6+7+8		10=11/6*100		11			
			K	Rp.	K	Rp.	K	Rp.	K	Rp.	K	Rp.	K	Rp.			
	<b>PEMERINTAHAN UMUM</b>																
		Cakupan penyelenggaraan urusan pemerintahan umum (kota)	100 %		12,72		0		0		0		12,72		12,72		
7.01.05.2.01	Penyelenggaraan Urusan Pemerintahan Umum sesuai Penugasan Kepala Daerah			70.000		8.907		0		0		0		8.907		12,72	
		Jumlah kegiatan Urusan Pemerintahan yang terlaksana	12 kegiatan		1		0		0		0		1		8,33		
7.01.05.2.01.07	Pelaksanaan semua Urusan Pemerintahan yang bukan merupakan Kewenangan Daerah dan tidak dilaksanakan oleh Instansi Vertikal			70.000		8.907		0		0		0		8.907		12,72	
		jumlah penyelenggaraan kegiatan urusan pemerintahan umum yang terlaksana	17 kegiatan		0		0		0		0		0		0		
		Jumlah Rapat Koordinasi yang terselenggara	5 kali		0		0		0		0		0		0		
		Jumlah Pembinaan RT/RW yang terselenggara	3 kegiatan		0		0		0		0		0		0		
		Jumlah Sosialisasi Bidang Aset Daerah yang terselenggara	2 kegiatan		0		0		0		0		0		0		
		Jumlah Sosialisasi Bidang Kependudukan yang terselenggara	3 kegiatan		0		0		0		0		0		0		
		Jumlah Sosialisasi Bidang Pertanahan yang terselenggara	2 kegiatan		0		0		0		0		0		0		
JUMLAH				1.173.525		156.910							156.910				
<b>Rata - rata capaian kinerja OPD (%)</b>												<b>20,07</b>	<b>13,37</b>				
<b>Predikat Kinerja</b>												<b>Tinggi</b>	<b>Rendah</b>				
Faktor pendorong keberhasilan kinerja : Adanya Penyederhanaan Sitem Penatausahaan Keuangan di lingkungan Kelurahan yang menginduk di Kecamatan																	
Faktor penghambat keberhasilan kinerja : Karena Kelurahan bukan Organisasi Perangkat Daerah sehingga proses Penatausahaan Keuangan membutuhkan tambah waktu penyelesaiannya																	
Tindak lanjut yang diperlukan dalam triwulan berikutnya : penyerapan fisik dan anggaran harus dikejar serapannya agar hasil diakhir bisa maksimal																	
Tindak lanjut yang diperlukan dalam Renja OPD berikutnya penetapan target ditahun mendatang hrs dihitung dengan seksama agar dapat terserap maksimal di akhir periode																	

**LAPORAN EVALUASI HASIL RENJA PERANGKAT DAERAH**  
**7.01.4.01.2.22.02.0006 KELURAHAN MLATI KIDUL**  
**PERIODE PELAKSANAAN : 2023**  
**TRIWULAN I**

(\* dalam ribu rupiah)

No	Program / Kegiatan / Sub Kegiatan	Indikator Kinerja Program (Outcome) / Kegiatan (Output) / Sub Kegiatan	Target Kinerja dan Anggaran Renja OPD Tahun Berjalan (2023) yang Dievaluasi		Realisasi Kinerja pada Triwulan								Realisasi Capaian Kinerja dan Anggaran Renja OPD yang Dievaluasi		Tingkat Capaian Kinerja dan Realisasi Anggaran Renstra OPD s/d Tahun 2023 (%)		Ket
					I		II		III		IV						
1	2	3	4		5		6		7		8		9=5+6+7+8		10=11/6*100		11
			K	Rp.	K	Rp.	K	Rp.	K	Rp.	K	Rp.	K	Rp.	K	Rp.	
X.XX.01	<b>PROGRAM PENUNJANG URUSAN PEMERINTAHAN DAERAH KABUPATEN/KOTA</b>			710.095		58.855		0		0		0		58.855		8,29	
		Indeks Kepuasan Masyarakat atas Kinerja Perangkat Daerah (Kec Kota)	88 Indeks		95,01		0		0		0		95,01		107,97		
X.XX.01.2.01	<i>Perencanaan, Penganggaran, dan Evaluasi Kinerja Perangkat Daerah</i>			4.000		4.000		0		0		0		4.000		100	
		<i>Jumlah dokumen perencanaan, penganggaran dan evaluasi yang sesuai standar</i>	26 Dokumen		26		0		0		0		26		100		
X.XX.01.2.01.01	Penyusunan Dokumen Perencanaan Perangkat Daerah			2.000		2.000		0		0		0		2.000		100	Sesuai target
		Jumlah Dokumen Perencanaan Perangkat Daerah	10 Dokumen		10		0		0		0		10		100		
X.XX.01.2.01.07	Evaluasi Kinerja Perangkat Daerah			2.000		2.000		0		0		0		2.000		100	Sesuai target
		Jumlah Laporan Evaluasi Kinerja Perangkat Daerah	16 Laporan		16		0		0		0		16		100		
X.XX.01.2.02	<i>Administrasi Keuangan Perangkat Daerah</i>			35.420		10.355		0		0		0		10.355		29,23	
		<i>Jumlah Laporan Pertanggungjawaban keuangan yang sesuai standar</i>	20 Laporan		5		0		0		0		5		25		
X.XX.01.2.02.02	Penyediaan Administrasi Pelaksanaan Tugas ASN			33.420		8.355		0		0		0		8.355		25	Sesuai target
		Jumlah Dokumen Hasil Penyediaan Administrasi Pelaksanaan Tugas ASN	12 Dokumen		3		0		0		0		3		25		
X.XX.01.2.02.03	Pelaksanaan Penatausahaan dan Pengujian/Verifikasi Keuangan SKPD			2.000		2.000		0		0		0		2.000		100	Sesuai target
		Jumlah Dokumen Penatausahaan dan Pengujian/Verifikasi Keuangan SKPD	8 Dokumen		8		0		0		0		8		100		
X.XX.01.2.06	<i>Administrasi Umum Perangkat Daerah</i>			37.041		8.013		0		0		0		8.013		21,63	
		<i>Cakupan layanan pendukung perkantoran sesuai standar</i>	100 %		36,51		0		0		0		36,51		36,51		
X.XX.01.2.06.01	Penyediaan Komponen Instalasi Listrik/Penerangan Bangunan Kantor			2.999		1.095		0		0		0		1.095		36,51	Persediaan masih cukup

No	Program / Kegiatan / Sub Kegiatan	Indikator Kinerja Program (Outcome) / Kegiatan (Output) / Sub Kegiatan	Target Kinerja dan Anggaran Renja OPD Tahun Berjalan (2023) yang Dievaluasi		Realisasi Kinerja pada Triwulan								Realisasi Capaian Kinerja dan Anggaran Renja OPD yang Dievaluasi		Tingkat Capaian Kinerja dan Realisasi Anggaran Renstra OPD s/d Tahun 2023 (%)		Ket
					I		II		III		IV						
1	2	3	4		5		6		7		8		9=5+6+7+8		10=11/6*100		11
			K	Rp.	K	Rp.	K	Rp.	K	Rp.	K	Rp.	K	Rp.	K	Rp.	
		Jumlah Paket Komponen Instalasi Listrik/Penerangan Bangunan Kantor yang Disediakan	13 Paket		7		0		0		0		7		53,85		
X.XX.01.2.06.02	Penyediaan Peralatan dan Perlengkapan Kantor			10.000		2.446		0		0		0		2.446		24,46	Mendekati target
		Jumlah Paket Peralatan dan Perlengkapan Kantor yang Disediakan	27 Paket		15		0		0		0		15		55,56		
X.XX.01.2.06.03	Penyediaan Peralatan Rumah Tangga			7.000		1.722		0		0		0		1.722		24,6	
		Jumlah Paket Peralatan Rumah Tangga yang Disediakan	21 Paket		8		0		0		0		8		38,1		
X.XX.01.2.06.04	Penyediaan Bahan Logistik Kantor			10.374		1.653		0		0		0		1.653		15,93	Kegiatan rapat koordinasi belum dilaksanakan
		Jumlah Paket Bahan Logistik Kantor yang Disediakan	4 Paket		3		0		0		0		3		75		
X.XX.01.2.06.05	Penyediaan Barang Cetak dan Penggandaan			4.868		647		0		0		0		647		13,3	Sesuai kebutuhan
		Jumlah Paket Barang Cetak dan Penggandaan yang Disediakan	4 Paket		2		0		0		0		2		50		
X.XX.01.2.06.06	Penyediaan Bahan Bacaan dan Peraturan Perundang-undangan			1.800		450		0		0		0		450		25	Sesuai target
		Jumlah Dokumen Bahan Bacaan dan Peraturan Perundang-Undangan yang Disediakan	12 Dokumen		3		0		0		0		3		25		
<b>X.XX.01.2.07</b>	<b>Pengadaan Barang Milik Daerah Penunjang Urusan Pemerintah Daerah</b>			<b>226.854</b>		<b>0</b>		<b>0</b>		<b>0</b>		<b>0</b>		<b>0</b>		<b>0</b>	
		<b>Jumlah BMD yang diadakan sesuai ketentuan (Perpres Pengadaan Barjas dan RKBU)</b>	<b>25 Unit</b>		<b>0</b>		<b>0</b>		<b>0</b>		<b>0</b>		<b>0</b>		<b>0</b>		
X.XX.01.2.07.05	Pengadaan Mebel			25.274		0		0		0		0		0		0	Kegiatan belum dilaksanakan
		Jumlah Paket Mebel yang Disediakan	5 Unit		0		0		0		0		0		0		
X.XX.01.2.07.06	Pengadaan Peralatan dan Mesin Lainnya			95.627		0		0		0		0		0		0	Kegiatan belum dilaksanakan
		Jumlah Unit Peralatan dan Mesin Lainnya yang Disediakan	8 Unit		0		0		0		0		0		0		
X.XX.01.2.07.10	Pengadaan Sarana dan Prasarana Gedung Kantor atau Bangunan Lainnya			105.953		0		0		0		0		0		0	Kegiatan belum dilaksanakan
		Jumlah Unit Sarana dan Prasarana Gedung Kantor atau Bangunan Lainnya yang Disediakan	12 Unit		0		0		0		0		0		0		
<b>X.XX.01.2.08</b>	<b>Penyediaan Jasa Penunjang Urusan Pemerintahan Daerah</b>			<b>108.900</b>		<b>17.588</b>		<b>0</b>		<b>0</b>		<b>0</b>		<b>17.588</b>		<b>16,15</b>	

No	Program / Kegiatan / Sub Kegiatan	Indikator Kinerja Program (Outcome) / Kegiatan (Output) / Sub Kegiatan	Target Kinerja dan Anggaran Renja OPD Tahun Berjalan (2023) yang Dievaluasi		Realisasi Kinerja pada Triwulan								Realisasi Capaian Kinerja dan Anggaran Renja OPD yang Dievaluasi		Tingkat Capaian Kinerja dan Realisasi Anggaran Renstra OPD s/d Tahun 2023 (%)		Ket
					I		II		III		IV						
1	2	3	4		5		6		7		8		9=5+6+7+8		10=11/6*100		11
			K	Rp.	K	Rp.	K	Rp.	K	Rp.	K	Rp.	K	Rp.	K	Rp.	
		<b>Jumlah Laporan penggunaan jasa penunjang urusan sesuai ketentuan</b>	<b>74 Laporan</b>		<b>16</b>		<b>0</b>	<b>0</b>	<b>0</b>	<b>0</b>		<b>16</b>		<b>21,62</b>			
X.XX.01.2.08.01	Penyediaan Jasa Surat Menyurat			3.870		250		0		0		0		250		6,46	Belum ada kebutuhan
		Jumlah Laporan Penyediaan Jasa Surat Menyurat	12 Laporan		1		0		0		0		1		8,33		
X.XX.01.2.08.02	Penyediaan Jasa Komunikasi, Sumber Daya Air dan Listrik			27.998		4.982		0		0		0		4.982		17,79	Kebutuhan rendah
		Jumlah Laporan Penyediaan Jasa Komunikasi, Sumber Daya Air dan Listrik yang Disediakan	48 Laporan		12		0		0		0		12		25		
X.XX.01.2.08.04	Penyediaan Jasa Pelayanan Umum Kantor			77.032		12.357		0		0		0		12.357		16,04	Sesuai kebutuhan
		Jumlah Laporan Penyediaan Jasa Pelayanan Umum Kantor yang Disediakan	14 Laporan		3		0		0		0		3		21,43		
<b>X.XX.01.2.09</b>	<b>Pemeliharaan Barang Milik Daerah Penunjang Urusan Pemerintahan Daerah</b>			<b>297.879</b>		<b>18.899</b>		<b>0</b>		<b>0</b>		<b>0</b>		<b>18.899</b>		<b>6,34</b>	
		<b>Jumlah Unit BMD yang dipelihara sesuai standar</b>	<b>20 Unit</b>		<b>7</b>		<b>0</b>		<b>0</b>		<b>0</b>		<b>7</b>		<b>35</b>		
X.XX.01.2.09.02	Penyediaan Jasa Pemeliharaan, Biaya Pemeliharaan, Pajak, dan Perizinan Kendaraan Dinas Operasional atau Lapangan			27.282		6.685		0		0		0		6.685		24,5	Sesuai target
		Jumlah Kendaraan Dinas Operasional atau Lapangan yang Dipelihara dan dibayarkan Pajak dan Perizinannya	5 Unit		2		0		0		0		2		40		
X.XX.01.2.09.06	Pemeliharaan Peralatan dan Mesin Lainnya			10.474		1.420		0		0		0		1.420		13,56	Ada perlengkapan belum butuh pemeliharaan
		Jumlah Peralatan dan Mesin Lainnya yang Dipelihara	13 Unit		2		0		0		0		2		15,38		
X.XX.01.2.09.09	Pemeliharaan/Rehabilitasi Gedung Kantor dan Bangunan Lainnya			62.400		10.794		0		0		0		10.794		17,3	Sesuai kebutuhan
		Jumlah Gedung Kantor dan Bangunan Lainnya yang Dipelihara/Direhabilitasi	1 Unit		0		0		0		0		0		0		
		Jumlah Laporan Jasa Tenaga Pelaksana Kegiatan/Tenaga Kontrak yang Disediakan	12 Laporan		3		0		0		0		3		25		
X.XX.01.2.09.10	Pemeliharaan/Rehabilitasi Sarana dan Prasarana Gedung Kantor atau Bangunan Lainnya			197.723		0		0		0		0		0		0	Kegiatan belum dilaksanakan

No	Program / Kegiatan / Sub Kegiatan	Indikator Kinerja Program (Outcome) / Kegiatan (Output) / Sub Kegiatan	Target Kinerja dan Anggaran Renja OPD Tahun Berjalan (2023) yang Dievaluasi		Realisasi Kinerja pada Triwulan								Realisasi Capaian Kinerja dan Anggaran Renja OPD yang Dievaluasi		Tingkat Capaian Kinerja dan Realisasi Anggaran Renstra OPD s/d Tahun 2023 (%)		Ket
					I		II		III		IV						
1	2	3	4		5		6		7		8		9=5+6+7+8		10=11/6*100		11
			K	Rp.	K	Rp.	K	Rp.	K	Rp.	K	Rp.	K	Rp.	K	Rp.	
		Jumlah Sarana dan Prasarana Gedung Kantor atau Bangunan Lainnya yang Dipelihara/Direhabilitasi	1 Unit		0		0	0	0	0	0	0	0	0	0	0	
7.01.03	<b>PROGRAM PEMBERDAYAAN MASYARAKAT DESA DAN KELURAHAN</b>			605.909		51.819		0	0	0		51.819		8,55			
		<b>Cakupan Penyelenggaraan Kegiatan Pemberdayaan Masyarakat Desa dan Kelurahan (kota)</b>	100 %		48,48		0	0	0	0		48,48		48,48			
7.01.03.2.02	<i>Kegiatan Pemberdayaan Kelurahan</i>			605.909		51.819		0	0	0		51.819		8,55			
		<b>Jumlah Kegiatan Pemberdayaan Kelurahan</b>	13 Kegiatan		10		0	0	0	0		10		76,92			
7.01.03.2.02.01	Peningkatan Partisipasi Masyarakat dalam Forum Musyawarah Perencanaan Pembangunan di Kelurahan			5.011		2.429		0	0	0		2.429		48,48	Sesuai target		
		Jumlah Lembaga Kemasyarakatan yang Berpartisipasi dalam Forum Musyawarah Perencanaan Pembangunan di Kelurahan	10 Lembaga		10		0	0	0	0		10		100			
7.01.03.2.02.02	Pembangunan Sarana dan Prasarana Kelurahan			387.355		0		0	0	0		0		0	Kegiatan belum dilaksanakan		
		Jumlah Tiang Lampu Penerangan Jalan yang disediakan	393 Unit		0		0	0	0	0		0		0			
7.01.03.2.02.03	Pemberdayaan Masyarakat di Kelurahan			213.544		49.390		0	0	0		49.390		23,13	Mendekati target		
		Jumlah Honorarium Kader Posyandu yang Dibayarkan	20 Orang		20		0	0	0	0		20		100			
		Jumlah Honorarium Petugas KPM yang Dibayarkan	1 Orang		1		0	0	0	0		1		100			
		Jumlah Honorarium TP PKK yang Dibayarkan	15 Orang		15		0	0	0	0		15		100			
		Jumlah Kegiatan Pelatihan yang dilaksanakan	4 Kegiatan		0		0	0	0	0		0		0			
		Jumlah Perayaan Kegiatan Budaya Keagamaan Haul Raden Ayu Mlati yang dilaksanakan	1 Paket		0		0	0	0	0		0		0			
		Jumlah PMT Posyandu Balita	4 Posyandu		4		0	0	0	0		4		100			
		Jumlah Pokmas dan Ormas yang Melaksanakan Pemberdayaan Masyarakat di Kelurahan	2 Pokmas / Ormas		1		0	0	0	0		1		50			
		Jumlah Honorarium Modin yang dibayarkan	4 Orang		1		0	0	0	0		1		25			
7.01.04	<b>PROGRAM KOORDINASI KETENTRAMAN DAN KETERTIBAN</b>			40.000		17.963		0	0	0		17.963		44,91			

No	Program / Kegiatan / Sub Kegiatan	Indikator Kinerja Program (Outcome) / Kegiatan (Output) / Sub Kegiatan	Target Kinerja dan Anggaran Renja OPD Tahun Berjalan (2023) yang Dievaluasi		Realisasi Kinerja pada Triwulan								Realisasi Capaian Kinerja dan Anggaran Renja OPD yang Dievaluasi		Tingkat Capaian Kinerja dan Realisasi Anggaran Renstra OPD s/d Tahun 2023 (%)		Ket
					I		II		III		IV						
1	2	3	4		5		6		7		8		9=5+6+7+8		10=11/6*100		11
			K	Rp.	K	Rp.	K	Rp.	K	Rp.	K	Rp.	K	Rp.	K	Rp.	
	<b>UMUM</b>																
		<b>Cakupan Kegiatan Koordinasi trantib umum (kota)</b>	<b>100 %</b>		<b>44,91</b>		<b>0</b>	<b>0</b>	<b>0</b>	<b>0</b>		<b>44,91</b>		<b>44,91</b>			
<b>7.01.04.7.03</b>	<b>Koordinasi Upaya Penyelenggaraan Ketenteraman dan Ketertiban Umum</b>			<b>40.000</b>		<b>17.963</b>		<b>0</b>	<b>0</b>	<b>0</b>		<b>17.963</b>		<b>44,91</b>			
		<b>Jumlah Koordinasi Upaya Penyelenggaraan Ketenteraman dan Ketertiban</b>	<b>3 Kegiatan</b>		<b>0</b>		<b>0</b>	<b>0</b>	<b>0</b>	<b>0</b>		<b>0</b>		<b>0</b>			
7.01.04.7.03.01	Sinergitas dengan Kepolisian Negara Republik Indonesia, Tentara Nasional Indonesia dan Instansi Vertikal di Wilayah Kecamatan			40.000		17.963		0	0	0		17.963		44,91			Mendekati target
		Jumlah Honorarium FKPM, KST dan Linmas yang Dibayarkan	17 Orang		2		0	0	0	0		2		11,76			
		Jumlah Pembinaan FKPM, KST dan Linmas yang Dilaksanakan	2 Organisasi		2		0	0	0	0		2		100			
		Jumlah Laporan Hasil Sinergitas dengan Kepolisian Negara Republik Indonesia, Tentara Nasional Indonesia dan Instansi Vertikal di Wilayah Kecamatan	12 Laporan		3		0	0	0	0		3		25			
<b>7.01.05</b>	<b>PROGRAM PENYELENGGARAAN URUSAN PEMERINTAHAN UMUM</b>			<b>65.360</b>		<b>6.850</b>		<b>0</b>	<b>0</b>	<b>0</b>		<b>6.850</b>		<b>10,48</b>			
		<b>Cakupan Penyelenggaraan Pelaksanaan Urusan Pemerintahan Umum (Kec Kota)</b>	<b>100 %</b>		<b>10,48</b>		<b>0</b>	<b>0</b>	<b>0</b>	<b>0</b>		<b>10,48</b>		<b>10,48</b>			
<b>7.01.05.2.01</b>	<b>Penyelenggaraan Urusan Pemerintahan Umum sesuai Penugasan Kepala Daerah</b>			<b>65.360</b>		<b>6.850</b>		<b>0</b>	<b>0</b>	<b>0</b>		<b>6.850</b>		<b>10,48</b>			
		<b>Jumlah Penyelenggaraan Urusan Pemerintahan Umum sesuai Penugasan Kepala Daerah</b>	<b>5 Kegiatan</b>		<b>2</b>		<b>0</b>	<b>0</b>	<b>0</b>	<b>0</b>		<b>2</b>		<b>40</b>			
7.01.05.2.01.07	Pelaksanaan semua Urusan Pemerintahan yang bukan merupakan Kewenangan Daerah dan tidak dilaksanakan oleh Instansi Vertikal			65.360		6.850		0	0	0		6.850		10,48			Kegiatan pembinaan dan penyusunan profil belum dilaksanakan
		Jumlah Honorarium Ketua RT/RW dan Ketua LPMK yang dibayarkan	23 Orang		23		0	0	0	0		23		100			
		Jumlah Rapat dan Pembinaan RT/RW dan LPMK yang dilaksanakan	1 Organisasi		0		0	0	0	0		0		0			
		Jumlah Dokumen Semua Urusan Pemerintahan yang Bukan Merupakan Kewenangan Daerah dan Tidak Dilaksanakan oleh Instansi Vertikal	12 Dokumen		3		0	0	0	0		3		25			
		Jumlah Pendataan Profil Kelurahan yang dilaksanakan	2 Kegiatan		0		0	0	0	0		0		0			

No	Program / Kegiatan / Sub Kegiatan	Indikator Kinerja Program (Outcome) / Kegiatan (Output) / Sub Kegiatan	Target Kinerja dan Anggaran Renja OPD Tahun Berjalan (2023) yang Dievaluasi		Realisasi Kinerja pada Triwulan								Realisasi Capaian Kinerja dan Anggaran Renja OPD yang Dievaluasi		Tingkat Capaian Kinerja dan Realisasi Anggaran Renstra OPD s/d Tahun 2023 (%)		Ket
					I		II		III		IV						
1	2	3	4		5		6		7		8		9=5+6+7+8		10=11/6*100		11
			K	Rp.	K	Rp.	K	Rp.	K	Rp.	K	Rp.	K	Rp.	K	Rp.	
JUMLAH				1.421.364		135.488								135.488			
<b>Rata - rata capaian kinerja OPD (%)</b>															<b>31,64</b>	<b>9,53</b>	
<b>Predikat Kinerja</b>															<b>Sangat Tinggi</b>	<b>Sangat Rendah</b>	
<p>Faktor pendorong keberhasilan kinerja :</p> <p>Peran aktif masyarakat, situasi kondisi masyarakat yang aman dan kondusif serta kerja sama antar Peronil di Kelurahan yang berjalan dengan baik.</p>																	
<p>Faktor penghambat keberhasilan kinerja :</p> <p>1. Adanya pergeseran anggaran; 2. Adanya kegiatan Pelatihan dan belanja modal yang belum bisa dilaksanakan karena terbentur waktu kegiatan Lomba Kelurahan.</p>																	
<p>Tindak lanjut yang diperlukan dalam triwulan berikutnya :</p> <p>sudah sesuai rencana kerja, pastikan capaian target meningkat di triwulan berikutnya</p>																	
<p>Tindak lanjut yang diperlukan dalam Renja OPD berikutnya :</p> <p>tentukan target kinerja sesuai dengan jadual kerja, sehingga ditahun mendatang target akan tercapai dengan baik</p>																	

**LAPORAN EVALUASI HASIL RENJA PERANGKAT DAERAH**  
**7.01.4.01.2.22.02.0007 KELURAHAN MLATINOROWITO**  
**PERIODE PELAKSANAAN : 2023**  
**TRIWULAN I**

(\* dalam ribu rupiah)

No	Program / Kegiatan / Sub Kegiatan	Indikator Kinerja Program (Outcome) / Kegiatan (Output) / Sub Kegiatan	Target Kinerja dan Anggaran Renja OPD Tahun Berjalan (2023) yang Dievaluasi		Realisasi Kinerja pada Triwulan								Realisasi Capaian Kinerja dan Anggaran Renja OPD yang Dievaluasi	Tingkat Capaian Kinerja dan Realisasi Anggaran Renstra OPD s/d Tahun 2023 (%)		Ket	
					I		II		III		IV			9=5+6+7+8			10=11/6*100
1	2	3	4		5		6		7		8		9=5+6+7+8		10=11/6*100		11
			K	Rp.	K	Rp.	K	Rp.	K	Rp.	K	Rp.	K	Rp.	K	Rp.	
X.XX.01	<b>PROGRAM PENUNJANG URUSAN PEMERINTAHAN DAERAH KABUPATEN/KOTA</b>			356.905		42.548		0		0		0		42.548		11,92	
		Indeks Kepuasan Masyarakat atas Kinerja Perangkat Daerah (Kec Kota)	85 Indeks		85		0		0		0		85		100		
X.XX.01.2.01	<i>Perencanaan, Penganggaran, dan Evaluasi Kinerja Perangkat Daerah</i>			3.500		526		0		0		0		526		15,04	
		<i>Jumlah dokumen perencanaan, penganggaran dan evaluasi sesuai standar</i>	26 Dokumen		4		0		0		0		4		15,38		
X.XX.01.2.01.01	Penyusunan Dokumen Perencanaan Perangkat Daerah			1.500		120		0		0		0		120		8	Target Fisik terlalu tinggi sehingga Realisasi fisik belum bisa mencapai target Fisik yang direncanakan.
		Jumlah Dokumen Perencanaan Perangkat Daerah	10 Dokumen		1		0		0		0		1		10		
X.XX.01.2.01.07	Evaluasi Kinerja Perangkat Daerah			2.000		406		0		0		0		406		20,32	Target Fisik terlalu tinggi sehingga Realisasi belum bisa mencapai target fisik yang direncanakan.
		Jumlah Laporan Evaluasi Kinerja Perangkat Daerah	16 Laporan		2		0		0		0		2		12,5		
X.XX.01.2.02	<i>Administrasi Keuangan Perangkat Daerah</i>			36.573		5.905		0		0		0		5.905		16,15	
		<i>Jumlah laporan pertanggungjawaban keuangan yang sesuai standar</i>	33 Laporan		4		0		0		0		4		12,12		
X.XX.01.2.02.02	Penyediaan Administrasi Pelaksanaan Tugas ASN			34.740		5.790		0		0		0		5.790		16,67	Realisasi Fisik belum mencapai target fisik yang di rencanakan karena ada beberapa kegiatan yang belum dilaksanakan.
		Jumlah Dokumen Hasil Penyediaan Administrasi Pelaksanaan Tugas ASN	24 dokumen		4		0		0		0		4		16,67		
X.XX.01.2.02.03	Pelaksanaan Penatausahaan dan Pengujian/Verifikasi Keuangan SKPD			1.833		115		0		0		0		115		6,27	Realisasi Fisik belum bisa mencapai target fisik yang di rencanakan karena ada



No	Program / Kegiatan / Sub Kegiatan	Indikator Kinerja Program (Outcome) / Kegiatan (Output) / Sub Kegiatan	Target Kinerja dan Anggaran Renja OPD Tahun Berjalan (2023) yang Dievaluasi		Realisasi Kinerja pada Triwulan								Realisasi Capaian Kinerja dan Anggaran Renja OPD yang Dievaluasi	Tingkat Capaian Kinerja dan Realisasi Anggaran Renstra OPD s/d Tahun 2023 (%)		Ket		
					I		II		III		IV			9=5+6+7+8			10=11/6*100	
1	2	3	K	Rp.	K	Rp.	K	Rp.	K	Rp.	K	Rp.	K	Rp.	K	Rp.	11	
																		beberapa belanja kegiatan yang belum terlaksana.
		Jumlah Dokumen Penatausahaan dan Pengujian/Verifikasi Keuangan SKPD	8 Dokumen		2		0		0		0		2		25			
<b>X.XX.01.2.06</b>	<b>Administrasi Umum Perangkat Daerah</b>			<b>38.856</b>		<b>6.532</b>		<b>0</b>		<b>0</b>		<b>0</b>		<b>6.532</b>		<b>16,81</b>		
		<b>Cakupan Layanan Pendukung Perkantoran sesuai standar</b>	<b>100 %</b>		<b>25</b>		<b>0</b>		<b>0</b>		<b>0</b>		<b>25</b>		<b>25</b>			
X.XX.01.2.06.01	Penyediaan Komponen Instalasi Listrik/Penerangan Bangunan Kantor			1.300		266		0		0		0		266		20,46		Realisasi Fisik sudah mencapai Target Fisik yang direncanakan
		Jumlah Paket Komponen Instalasi Listrik/Penerangan Bangunan Kantor yang Disediakan	8 Paket		2		0		0		0		2		25			
X.XX.01.2.06.02	Penyediaan Peralatan dan Perlengkapan Kantor			13.415		2.825		0		0		0		2.825		21,06		Realisasi Fisik hampir mencapai Target Fisik yang direncanakan karena adanya beberapa belanja kegiatan yang belum terlaksana.
		Jumlah Paket Peralatan dan Perlengkapan Kantor yang Disediakan	32 Paket		8		0		0		0		8		25			
X.XX.01.2.06.03	Penyediaan Peralatan Rumah Tangga			7.523		525		0		0		0		525		6,98		Target Fisik terlalu tinggi sehingga realisasi fisik belum bisa mencapai target yang telah direncanakan.
		Jumlah Paket Peralatan Rumah Tangga yang Disediakan	22 paket		4		0		0		0		4		18,18			
X.XX.01.2.06.04	Penyediaan Bahan Logistik Kantor			10.886		1.965		0		0		0		1.965		18,05		Realisasi Fisik hampir mencapai Target fisik yang telah direncanakan karena ada beberapa belanja kegiatan yang belum terlaksana.
		Jumlah Paket Bahan Logistik Kantor yang Disediakan	5 Paket		5		0		0		0		5		100			
X.XX.01.2.06.05	Penyediaan Barang Cetak dan Penggandaan			3.932		501		0		0		0		501		12,73		Realisasi Fisik sudah mencapai Target Fisik yang telah direncanakan
		Jumlah Paket Barang Cetak dan Penggandaan yang Disediakan	2 Paket		2		0		0		0		2		100			
X.XX.01.2.06.06	Penyediaan Bahan Bacaan dan Peraturan Perundang-undangan			1.800		450		0		0		0		450		25		Realisasi Fisik Sudah mencapai target fisik yang telah direncanakan.
		Jumlah Dokumen Bahan Bacaan dan Peraturan Perundang-Undangan yang	1 Dokumen		1		0		0		0		1		100			



No	Program / Kegiatan / Sub Kegiatan	Indikator Kinerja Program (Outcome) / Kegiatan (Output) / Sub Kegiatan	Target Kinerja dan Anggaran Renja OPD Tahun Berjalan (2023) yang Dievaluasi		Realisasi Kinerja pada Triwulan								Realisasi Capaian Kinerja dan Anggaran Renja OPD yang Dievaluasi		Tingkat Capaian Kinerja dan Realisasi Anggaran Renstra OPD s/d Tahun 2023 (%)		Ket
					I		II		III		IV						
1	2	3	4		5		6		7		8		9=5+6+7+8		10=11/6*100		11
			K	Rp.	K	Rp.	K	Rp.	K	Rp.	K	Rp.	K	Rp.	K	Rp.	
X.XX.01.2.09.02	Penyediaan Jasa Pemeliharaan, Biaya Pemeliharaan, Pajak, dan Perizinan Kendaraan Dinas Operasional atau Lapangan			16.402		2.177		0		0		0		2.177		13,28	Realisasi Fisik belum bisa mencapai target fisik yang ditentukan karena adanya belanja kegiatan yang belum dilaksanakan.
		Jumlah Kendaraan Dinas Operasional atau Lapangan yang Dipelihara dan Dibayarkan Pajak dan Perizinannya	5 Unit		3		0		0		0		3		60		
X.XX.01.2.09.06	Pemeliharaan Peralatan dan Mesin Lainnya			16.950		0		0		0		0		0		0	
		Jumlah Peralatan dan Mesin Lainnya yang Dipelihara	13 Unit		0		0		0		0		0		0		
X.XX.01.2.09.09	Pemeliharaan/Rehabilitasi Gedung Kantor dan Bangunan Lainnya			102.148		24.740		0		0		0		24.740		24,22	Realisasi Fisik sudah sesuai dengan Target fisik yang telah direncanakan
		Jumlah Gedung Kantor dan Bangunan Lainnya yang Dipelihara/Direhabilitasi	1 Unit		1		0		0		0		1		100		
		Jumlah Laporan Jasa Tenaga Pelaksana Kegiatan/Tenaga Kontrak yang Disediakan	12 Laporan		4		0		0		0		4		33,33		
X.XX.01.2.09.10	Pemeliharaan/Rehabilitasi Sarana dan Prasarana Gedung Kantor atau Bangunan Lainnya			40.070		0		0		0		0		0		0	Realisasi Fisik sudah sesuai dengan target fisik yang direncanakan
		Jumlah Sarana dan Prasarana Gedung Kantor atau Bangunan Lainnya yang Dipelihara/Direhabilitasi	1 Unit		0		0		0		0		0		0		
<b>7.01.03</b>	<b>PROGRAM PEMBERDAYAAN MASYARAKAT DESA DAN KELURAHAN</b>			<b>904.170</b>		<b>15.936</b>		<b>0</b>		<b>0</b>		<b>0</b>		<b>15.936</b>		<b>1,76</b>	
		<b>Cakupan Penyelenggaraan Kegiatan Pemberdayaan Masyarakat Desa dan Kelurahan (Kec Kota)</b>	<b>100 %</b>		<b>100</b>		<b>0</b>		<b>0</b>		<b>0</b>		<b>100</b>		<b>100</b>		
<b>7.01.03.2.02</b>	<b>Kegiatan Pemberdayaan Kelurahan</b>			<b>904.170</b>		<b>15.936</b>		<b>0</b>		<b>0</b>		<b>0</b>		<b>15.936</b>		<b>1,76</b>	
		<b>Jumlah Kegiatan Pemberdayaan Kelurahan</b>	<b>22 Kegiatan</b>		<b>6</b>		<b>0</b>		<b>0</b>		<b>0</b>		<b>6</b>		<b>27,27</b>		
7.01.03.2.02.01	Peningkatan Partisipasi Masyarakat dalam Forum Musyawarah Perencanaan Pembangunan di Kelurahan			3.000		2.376		0		0		0		2.376		79,21	Realisasi Fisik sesuai dengan target fisik yang direncanakan
		Jumlah Lembaga Kemasyarakatan yang Berpartisipasi dalam Forum Musyawarah Perencanaan Pembangunan di Kelurahan	10 Lembaga		10		0		0		0		10		100		
7.01.03.2.02.02	Pembangunan Sarana dan Prasarana Kelurahan			732.254		0		0		0		0		0		0	Realisasi fisik sudah sesuai dengan target fisik yang

No	Program / Kegiatan / Sub Kegiatan	Indikator Kinerja Program (Outcome) / Kegiatan (Output) / Sub Kegiatan	Target Kinerja dan Anggaran Renja OPD Tahun Berjalan (2023) yang Dievaluasi		Realisasi Kinerja pada Triwulan								Realisasi Capaian Kinerja dan Anggaran Renja OPD yang Dievaluasi	Tingkat Capaian Kinerja dan Realisasi Anggaran Renstra OPD s/d Tahun 2023 (%)		Ket		
					I		II		III		IV			9=5+6+7+8			10=11/6*100	
1	2	3	4		5		6		7		8		9=5+6+7+8		10=11/6*100		11	
			K	Rp.	K	Rp.	K	Rp.	K	Rp.	K	Rp.	K	Rp.	K	Rp.		
																		direncanakan
7.01.03.2.02.03	Pemberdayaan Masyarakat di Kelurahan	Jumlah Sarana dan Prasarana Kelurahan yang Terbangun	3 Unit		0		0		0		0		0		0		0	
			168.916		13.560		0		0		0		13.560				8,03	realisasi fisik sesuai dengan target fisik
		Jumlah Honorarium Kader Posyandu	50 orang		50		0		0		0		50				100	
		Jumlah Honorarium KPM	1 orang		0		0		0		0		0				0	
		Jumlah Honorarium TP PKK	8 orang		8		0		0		0		8				100	
		Jumlah Pelatihan-Pelatihan	3 Kegiatan		0		0		0		0		0				0	
		Jumlah Pembinaan Kepemudaan	2 Kali		0		0		0		0		0				0	
		Jumlah Pembinaan organisasi perempuan	2 Kali		1		0		0		0		1				50	
		Posyandu Balita	8 kali		8		0		0		0		8				100	
		Posyandu Lansia	8 kali		8		0		0		0		8				100	
		Jumlah Pokmas dan Ormas yang Melaksanakan Pemberdayaan Masyarakat di Kelurahan	9 Pokmas / Ormas		0		0		0		0		0				0	
		Jumlah Honorarium Modin	2 Orang		2		0		0		0		2				100	
7.01.04	<b>PROGRAM KOORDINASI KETENTRAMAN DAN KETERTIBAN UMUM</b>			<b>61.640</b>		<b>4.825</b>		<b>0</b>		<b>0</b>		<b>0</b>		<b>4.825</b>			<b>7,83</b>	
		<b>Cakupan Kegiatan Koordinasi Trantib Umum (Kota)</b>	<b>100 %</b>		<b>8</b>		<b>0</b>		<b>0</b>		<b>0</b>		<b>8</b>				<b>8</b>	
7.01.04.2.01	<b>Koordinasi Upaya Penyelenggaraan Ketenteraman dan Ketertiban Umum</b>			<b>61.640</b>		<b>4.825</b>		<b>0</b>		<b>0</b>		<b>0</b>		<b>4.825</b>			<b>7,83</b>	
		<b>Jumlah koordinasi upaya penyelenggaraan ketentraman dan ketertiban umum</b>	<b>12 Kali</b>		<b>1</b>		<b>0</b>		<b>0</b>		<b>0</b>		<b>1</b>				<b>8,33</b>	
7.01.04.2.01.01	Sinergitas dengan Kepolisian Negara Republik Indonesia, Tentara Nasional Indonesia dan Instansi Vertikal di Wilayah Kecamatan			61.640		4.825		0		0		0		4.825			7,83	Target Fisik terlalu tinggi sehingga realisasi fisik belum bisa mencapai target yang ditentukan
		Jumlah Honor KST	9 orang		0		0		0		0		0				0	
		Jumlah Kegiatan Pembinaan Trantib	1 Kali		1		0		0		0		1				100	
		Jumlah Rakor Trantib	1 kali		0		0		0		0		0				0	
		Jumlah Laporan Hasil Sinergitas dengan Kepolisian Negara Republik Indonesia, Tentara Nasional Indonesia dan Instansi Vertikal di Wilayah Kecamatan	12 Laporan		3		0		0		0		3				25	

No	Program / Kegiatan / Sub Kegiatan	Indikator Kinerja Program (Outcome) / Kegiatan (Output) / Sub Kegiatan	Target Kinerja dan Anggaran Renja OPD Tahun Berjalan (2023) yang Dievaluasi		Realisasi Kinerja pada Triwulan								Realisasi Capaian Kinerja dan Anggaran Renja OPD yang Dievaluasi	Tingkat Capaian Kinerja dan Realisasi Anggaran Renstra OPD s/d Tahun 2023 (%)		Ket	
					I		II		III		IV			9=5+6+7+8			10=11/6*100
1	2	3	4		5		6		7		8		9=5+6+7+8		10=11/6*100		11
			K	Rp.	K	Rp.	K	Rp.	K	Rp.	K	Rp.	K	Rp.	K	Rp.	
7.01.05	<b>PROGRAM PENYELENGGARAAN URUSAN PEMERINTAHAN UMUM</b>			73.495		14.330		0		0		0		14.330		19,5	
		Cakupan Penyelenggaraan Urusan Pemerintahan Umum (Kota)	100 %		25		0		0		0		25		25		
7.01.05.2.01	<i>Penyelenggaraan Urusan Pemerintahan Umum sesuai Penugasan Kepala Daerah</i>			73.495		14.330		0		0		0		14.330		19,5	
		<b>Jumlah Pembinaan / Honorarium RT/RW?LPMK</b>	<b>15 Orang</b>		0		0		0		0		0		0		
7.01.05.2.01.07	Pelaksanaan semua Urusan Pemerintahan yang bukan merupakan Kewenangan Daerah dan tidak dilaksanakan oleh Instansi Vertikal			73.495		14.330		0		0		0		14.330		19,5	Realisasi Fisik belum bisa mencapai target fisik yang di tentukan karena ada beberapa belanja kegiatan yang belum dilaksanakan.
		Honorarium Ketua RT dan Ketua RW	42 Orang		42		0		0		0		42		100		
		Jumlah Pembinaan RT/RW yang dilaksanakan	1 Kali		0		0		0		0		0		0		
		Jumlah Dokumen Semua Urusan Pemerintahan yang Bukan Merupakan Kewenangan Daerah dan Tidak Dilaksanakan oleh Instansi Vertikal	12 Dokumen		3		0		0		0		3		25		
JUMLAH				1.396.209		77.639								77.639			
<b>Rata - rata capaian kinerja OPD (%)</b>															<b>32,96</b>	<b>5,56</b>	
<b>Predikat Kinerja</b>															<b>Sangat Tinggi</b>	<b>Sangat Rendah</b>	
Faktor pendorong keberhasilan kinerja : Dengan perencanaan dan koordinasi yang baik di dukung dengan pendanaan yang tersedia serta adanya SDM yang mumpuni untuk mencapai suatu kegiatan yang telah direncanakan.																	
Faktor penghambat keberhasilan kinerja : Adanya perencanaan yang kurang baik dan waktu pelaksanaan yang kurang tepat serta dukungan pendanaan dan SDM yang kurang memadai maka kegiatan yang telah direncanakan tidak akan berjalan sesuai dengan yang diharapkan.																	
Tindak lanjut yang diperlukan dalam triwulan berikutnya : perlu sinkronisasi serapan targte kinerja dan pagunya di triwulan berikut																	
Tindak lanjut yang diperlukan dalam Renja OPD berikutnya agar diperhitungkan sedemikian rupa agar targte dapat tercapai maskimal																	

**LAPORAN EVALUASI HASIL RENJA PERANGKAT DAERAH**  
**7.01.4.01.2.22.02.0005 KELURAHAN WERGU KULON**  
**PERIODE PELAKSANAAN : 2023**  
**TRIWULAN I**

(\* dalam ribu rupiah)

No	Program / Kegiatan / Sub Kegiatan	Indikator Kinerja Program (Outcome) / Kegiatan (Output) / Sub Kegiatan	Target Kinerja dan Anggaran Renja OPD Tahun Berjalan (2023) yang Dievaluasi		Realisasi Kinerja pada Triwulan								Realisasi Capaian Kinerja dan Anggaran Renja OPD yang Dievaluasi	Tingkat Capaian Kinerja dan Realisasi Anggaran Renstra OPD s/d Tahun 2023 (%)		Ket	
					I		II		III		IV			9=5+6+7+8			10=11/6*100
1	2	3	4		5		6		7		8		9=5+6+7+8		10=11/6*100		11
			K	Rp.	K	Rp.	K	Rp.	K	Rp.	K	Rp.	K	Rp.	K	Rp.	
X.XX.01	<b>PROGRAM PENUNJANG URUSAN PEMERINTAHAN DAERAH KABUPATEN/KOTA</b>			314.063		88.040		0		0		0		88.040		28,03	
		Indeks kepuasan masyarakat atas kinerja Perangkat Daerah (Kec Kota)	85 Indeks		91,32		0		0		0		91,32		107,44		
X.XX.01.2.01	<i>Perencanaan, Penganggaran, dan Evaluasi Kinerja Perangkat Daerah</i>			4.000		706		0		0		0		706		17,65	
		<i>Jumlah dokumen perencanaan, penganggaran dan evaluasi sesuai standar</i>	26 Dokumen		3		0		0		0		3		11,54		
X.XX.01.2.01.01	Penyusunan Dokumen Perencanaan Perangkat Daerah			2.000		416		0		0		0		416		20,8	
		Jumlah Dokumen Perencanaan Perangkat Daerah	10 Dokumen		2		0		0		0		2		20		
X.XX.01.2.01.07	Evaluasi Kinerja Perangkat Daerah			2.000		290		0		0		0		290		14,5	
		Jumlah Laporan Evaluasi Kinerja Perangkat Daerah	16 Laporan		3		0		0		0		3		18,75		
X.XX.01.2.02	<b>Administrasi Keuangan Perangkat Daerah</b>			36.080		8.825		0		0		0		8.825		24,46	
		<i>Jumlah laporan pertanggungjawaban keuangan yang sesuai standar</i>	33 Laporan		3		0		0		0		3		9,09		
X.XX.01.2.02.02	Penyediaan Administrasi Pelaksanaan Tugas ASN			34.080		8.520		0		0		0		8.520		25	
		Jumlah Dokumen Hasil Penyediaan Administrasi Pelaksanaan Tugas ASN	24 Dokumen		3		0		0		0		3		12,5		
X.XX.01.2.02.03	Pelaksanaan Penatausahaan dan Pengujian/Verifikasi Keuangan SKPD			2.000		305		0		0		0		305		15,25	
		Jumlah Dokumen Penatausahaan dan Pengujian/Verifikasi Keuangan SKPD	9 Dokumen		2		0		0		0		2		22,22		
X.XX.01.2.06	<b>Administrasi Umum Perangkat Daerah</b>			30.190		7.889		0		0		0		7.889		26,13	
		<i>Cakupan layanan pendukung perkantoran sesuai standar</i>	100 %		100		0		0		0		100		100		
X.XX.01.2.06.01	Penyediaan Komponen Instalasi Listrik/Penerangan Bangunan Kantor			571		354		0		0		0		354		62	
		Jumlah Paket Komponen Instalasi Listrik/Penerangan Bangunan Kantor yang	6 Paket		1		0		0		0		1		16,67		

No	Program / Kegiatan / Sub Kegiatan	Indikator Kinerja Program (Outcome) / Kegiatan (Output) / Sub Kegiatan	Target Kinerja dan Anggaran Renja OPD Tahun Berjalan (2023) yang Dievaluasi		Realisasi Kinerja pada Triwulan								Realisasi Kinerja dan Anggaran Renja OPD yang Dievaluasi		Tingkat Capaian Kinerja dan Realisasi Anggaran Renstra OPD s/d Tahun 2023 (%)		Ket
					I		II		III		IV						
1	2	3	4		5		6		7		8		9=5+6+7+8		10=11/6*100		11
			K	Rp.	K	Rp.	K	Rp.	K	Rp.	K	Rp.	K	Rp.	K	Rp.	
		disediakan															
X.XX.01.2.06.02	Penyediaan Peralatan dan Perlengkapan Kantor			10.239		3.396		0		0		0		3.396		33,17	
		Jumlah Paket Peralatan dan Perlengkapan Kantor yang disediakan	28 Paket		2		0		0		0		2		7,14		
X.XX.01.2.06.03	Penyediaan Peralatan Rumah Tangga			3.140		336		0		0		0		336		10,7	
		Jumlah Paket Peralatan Rumah Tangga yang Disediakan	9 Paket		7		0		0		0		7		77,78		
X.XX.01.2.06.04	Penyediaan Bahan Logistik Kantor			7.950		2.320		0		0		0		2.320		29,18	
		Jumlah Paket Bahan Logistik Kantor yang Disediakan	6 Paket		5		0		0		0		5		83,33		
X.XX.01.2.06.05	Penyediaan Barang Cetak dan Penggandaan			6.490		1.078		0		0		0		1.078		16,61	
		Jumlah Paket Barang Cetak dan Penggandaan yang Disediakan	3 Paket		2		0		0		0		2		66,67		
X.XX.01.2.06.06	Penyediaan Bahan Bacaan dan Peraturan Perundang-undangan			1.800		405		0		0		0		405		22,5	
		Jumlah Dokumen Bahan Bacaan dan Peraturan Perundang-Undangan yang Disediakan	1 Dokumen		0		0		0		0		0		0		
<b>X.XX.01.2.07</b>	<b>Pengadaan Barang Milik Daerah Penunjang Urusan Pemerintah Daerah</b>			<b>93.376</b>		<b>10.281</b>		<b>0</b>		<b>0</b>		<b>0</b>		<b>10.281</b>		<b>11,01</b>	
		<b>Jumlah BMD yang diadakan sesuai ketentuan (Perpres pengadaan Barjas dan RKBU)</b>	<b>61 Unit</b>		<b>0</b>		<b>0</b>		<b>0</b>		<b>0</b>		<b>0</b>		<b>0</b>		
X.XX.01.2.07.05	Pengadaan Mebel			31.060		0		0		0		0		0		0	
		Jumlah Unit Mebel yang Disediakan	52 Unit		0		0		0		0		0		0		
X.XX.01.2.07.06	Pengadaan Peralatan dan Mesin Lainnya			47.423		10.281		0		0		0		10.281		21,68	
		Jumlah Unit Peralatan dan Mesin Lainnya yang Disediakan	5 Unit		2		0		0		0		2		40		
X.XX.01.2.07.10	Pengadaan Sarana dan Prasarana Gedung Kantor atau Bangunan Lainnya			14.893		0		0		0		0		0		0	
		Jumlah Unit Sarana dan Prasarana Gedung Kantor atau Bangunan Lainnya yang Disediakan	4 Unit		0		0		0		0		0		0		
<b>X.XX.01.2.08</b>	<b>Penyediaan Jasa Penunjang Urusan Pemerintahan Daerah</b>			<b>24.127</b>		<b>2.831</b>		<b>0</b>		<b>0</b>		<b>0</b>		<b>2.831</b>		<b>11,74</b>	
		<b>Jumlah laporan penggunaan jasa penunjang urusan sesuai ketentuan</b>	<b>52 Laporan</b>		<b>2</b>		<b>0</b>		<b>0</b>		<b>0</b>		<b>2</b>		<b>3,85</b>		
X.XX.01.2.08.01	Penyediaan Jasa Surat Menyurat			1.800		700		0		0		0		700		38,89	
		Jumlah Laporan Penyediaan Jasa Surat Menyurat	4 Laporan		1		0		0		0		1		25		
X.XX.01.2.08.02	Penyediaan Jasa Komunikasi, Sumber Daya Air dan Listrik			22.327		2.131		0		0		0		2.131		9,55	





No	Program / Kegiatan / Sub Kegiatan	Indikator Kinerja Program (Outcome) / Kegiatan (Output) / Sub Kegiatan	Target Kinerja dan Anggaran Renja OPD Tahun Berjalan (2023) yang Dievaluasi		Realisasi Kinerja pada Triwulan								Realisasi Capaian Kinerja dan Anggaran Renja OPD yang Dievaluasi	Tingkat Capaian Kinerja dan Realisasi Anggaran Renstra OPD s/d Tahun 2023 (%)		Ket	
					I		II		III		IV			9=5+6+7+8			10=11/6*100
1	2	3	4		5		6		7		8		9=5+6+7+8		10=11/6*100		11
			K	Rp.	K	Rp.	K	Rp.	K	Rp.	K	Rp.	K	Rp.	K	Rp.	
		Jumlah Rehabilitasi Jalan (Paving) yang Dilaksanakan	1 Kegiatan		0		0		0		0		0		0		
		Jumlah Rehabilitasi Saluran yang Dilaksanakan	1 Kegiatan		0		0		0		0		0		0		
		Jumlah Tempat Sampah yang Disediakan	10 Buah		10		0		0		0		10		100		
		Jumlah Rehabilitasi Saluran/Sumur Resapan yang Dilaksanakan	1 Kegiatan		0		0		0		0		0		0		
		Jumlah Rehabilitasi/Pemeliharaan Jalan (Pengaspalan) yang dilaksanakan	1 Kegiatan		0		0		0		0		0		0		
7.01.03.2.02.03	Pemberdayaan Masyarakat di Kelurahan			224.605		22.180		0		0		0		22.180		9,88	
		Jumlah Honorarium TP PKK yang Dibayarkan	10 Orang		0		0		0		0		0		0		
		Jumlah Honorarium Kader Pembangunan Manusia (KPM) yang Dibayarkan	1 Orang		1		0		0		0		1		100		
		Jumlah Honorarium Kader Posyandu yang Dibayarkan	20 Orang		20		0		0		0		20		100		
		Jumlah Pembinaan Organisasi Kepemudaan yang Dilaksanakan	1 Kegiatan		0		0		0		0		0		0		
		Jumlah Pembinaan Organisasi Perempuan yang Dilaksanakan	1 Kegiatan		0		0		0		0		0		0		
		Jumlah Pengelolaan Data Terpadu Kesejahteraan Sosial (DTKS) yang Dilaksanakan	4 Kali		0		0		0		0		0		0		
		Jumlah Posyandu Balita yang Dilaksanakan	10 Kegiatan		0		0		0		0		0		0		
		Jumlah Posyandu Lansia yang Dilaksanakan	10 Kegiatan		0		0		0		0		0		0		
		Jumlah Rapat Organisasi Kepemudaan yang Dilaksanakan	2 Kegiatan		0		0		0		0		0		0		
		Jumlah Rapat Organisasi Perempuan yang Dilaksanakan	11 Kegiatan		0		0		0		0		0		0		
		Jumlah Seragam Karang Taruna yang Disediakan	40 Stel		40		0		0		0		40		100		
		Jumlah Pelatihan-Pelatihan yang Dilaksanakan	2 Kegiatan		0		0		0		0		0		0		
		Jumlah Laptop yang Disediakan untuk Pengelolaan DTKS	1 Unit		0		0		0		0		0		0		
		Jumlah Pokmas dan Ormas yang Melaksanakan Pemberdayaan Masyarakat di Kelurahan	14 Pokmas / Ormas		0		0		0		0		0		0		
		Jumlah Honorarium Modin	1 Orang		0		0		0		0		0		0		
		PMT Balita KEP 1 Orang Anak yang dilaksanakan	6 Kegiatan		0		0		0		0		0		0		
7.01.04	<b>PROGRAM KOORDINASI KETENTRAMAN DAN KETERTIBAN UMUM</b>			<b>59.660</b>		<b>5.600</b>		<b>0</b>		<b>0</b>		<b>0</b>		<b>5.600</b>		<b>9,39</b>	
		<b>cakupan kegiatan koordinasi trantib umum (kota)</b>	<b>100 %</b>		<b>100</b>		<b>0</b>		<b>0</b>		<b>0</b>		<b>100</b>		<b>100</b>		

No	Program / Kegiatan / Sub Kegiatan	Indikator Kinerja Program (Outcome) / Kegiatan (Output) / Sub Kegiatan	Target Kinerja dan Anggaran Renja OPD Tahun Berjalan (2023) yang Dievaluasi		Realisasi Kinerja pada Triwulan								Realisasi Kinerja dan Anggaran Renja OPD yang Dievaluasi		Tingkat Capaian Kinerja dan Realisasi Anggaran Renstra OPD s/d Tahun 2023 (%)		Ket
					I		II		III		IV						
1	2	3	4		5	6	7	8	9=5+6+7+8		10=11/6*100		11				
			K	Rp.	K	Rp.	K	Rp.	K	Rp.	K	Rp.	K	Rp.			
7.01.04.2.01	Koordinasi Upaya Penyelenggaraan Ketenteraman dan Ketertiban Umum			59.660		5.600	0	0	0			5.600		9,39			
		Jumlah Koordinasi Upaya Penyelenggaraan Ketenteraman dan Ketertiban Umum	12 Kali		0	0	0	0			0		0				
7.01.04.2.01.01	Sinergitas dengan Kepolisian Negara Republik Indonesia, Tentara Nasional Indonesia dan Instansi Vertikal di Wilayah Kecamatan			59.660		5.600	0	0	0			5.600		9,39			
		Jumlah Honorarium FKPM, KST dan Linmas yang Dibayarkan	39 Orang		39	0	0	0			39		100				
		Jumlah Pembinaan FKPM, KST dan Linmas yang Dilaksanakan	1 Kali		1	0	0	0			1		100				
		Jumlah Laporan Hasil Sinergitas dengan Kepolisian Negara Republik Indonesia, Tentara Nasional Indonesia dan Instansi Vertikal di Wilayah Kecamatan	12 Laporan		1	0	0	0			1		8,33				
7.01.05	PROGRAM PENYELENGGARAAN URUSAN PEMERINTAHAN UMUM			68.683		13.905	0	0	0			13.905		20,25			
		cakupan penyelenggaraan urusan pemerintahan umum (kota)	100 %		100	0	0	0			100		100				
7.01.05.2.01	Penyelenggaraan Urusan Pemerintahan Umum sesuai Penugasan Kepala Daerah			68.683		13.905	0	0	0			13.905		20,25			
		Jumlah Penyelenggaraan Urusan Pemerintahan Umum sesuai Penugasan Kepala Daerah	12 Kali		0	0	0	0			0		0				
7.01.05.2.01.07	Pelaksanaan semua Urusan Pemerintahan yang bukan merupakan Kewenangan Daerah dan tidak dilaksanakan oleh Instansi Vertikal			68.683		13.905	0	0	0			13.905		20,25			
		Jumlah Honorarium Ketua RT, Ketua RW dan LPMK yang Dibayarkan	38 Orang		38	0	0	0			38		100				
		Jumlah Pembinaan RT, RW dan LPMK yang Dilaksanakan	1 Kali		0	0	0	0			0		0				
		Jumlah Rapat RT, RW dan LPMK yang Dilaksanakan	2 kali		0	0	0	0			0		0				
		Jumlah Pendataan Profil Kelurahan yang Dilaksanakan	1 Kegiatan		0	0	0	0			0		0				
		Jumlah Dokumen Semua Urusan Pemerintahan yang Bukan Merupakan Kewenangan Daerah dan Tidak Dilaksanakan oleh Instansi Vertikal	12 Dokumen		0	0	0	0			0		0				
JUMLAH				1.225.546		227.563						227.563					
<b>Rata - rata capaian kinerja OPD (%)</b>												<b>34,14</b>	<b>18,57</b>				
<b>Predikat Kinerja</b>												<b>Sangat Tinggi</b>	<b>Sedang</b>				

No	Program / Kegiatan / Sub Kegiatan	Indikator Kinerja Program (Outcome) / Kegiatan (Output) / Sub Kegiatan	Target Kinerja dan Anggaran Renja OPD Tahun Berjalan (2023) yang Dievaluasi		Realisasi Kinerja pada Triwulan								Realisasi Capaian Kinerja dan Anggaran Renja OPD yang Dievaluasi	Tingkat Capaian Kinerja dan Realisasi Anggaran Renstra OPD s/d Tahun 2023 (%)		Ket	
					I		II		III		IV						
1	2	3	4		5		6		7		8		9=5+6+7+8		10=11/6*100		11
			K	Rp.	K	Rp.	K	Rp.	K	Rp.	K	Rp.	K	Rp.	K	Rp.	
<p>Faktor pendorong keberhasilan kinerja : Adanya kerjasama yang baik antar pihak terkait di wilayah Kecamatan dan Kelurahan, serta situasi dan kondisi yang mendukung</p>																	
<p>Faktor penghambat keberhasilan kinerja : Ada beberapa belanja yang tidak terealisasi keuangannya sesuai target karena : 1. realisasi harga yang lebih rendah dari indeks harga yang tersedia ; 2. beberapa kegiatan belum terlaksana karena belum dapat menentukan waktu yang sesuai 3. keterlambatan pendaftaran JKK dan JKM Ketua RT/RW dan Linmas sehingga belum terbayarkan</p>																	
<p>Tindak lanjut yang diperlukan dalam triwulan berikutnya : penyerapan sudah bagus, tingkatkan ditriwulan berikutnya</p>																	
<p>Tindak lanjut yang diperlukan dalam Renja OPD berikutnya pastikan target kinerja ditahun mendatang diupayakan agar dapat terlaksana dengan maksimal</p>																	



No	Program / Kegiatan / Sub Kegiatan	Indikator Kinerja Program (Outcome) / Kegiatan (Output) / Sub Kegiatan	Target Kinerja dan Anggaran Renja OPD Tahun Berjalan (2023) yang Dievaluasi		Realisasi Kinerja pada Triwulan								Realisasi Capaian Kinerja dan Anggaran Renja OPD yang Dievaluasi		Tingkat Capaian Kinerja dan Realisasi Anggaran Renstra OPD s/d Tahun 2023 (%)		Ket
					I		II		III		IV		9=5+6+7+8		10=11/6*100		
1	2	3	4		5	6	7	8	9=5+6+7+8		10=11/6*100		11				
			K	Rp.	K	Rp.	K	Rp.	K	Rp.	K	Rp.	K	Rp.			
		Jumlah Dokumen Penatausahaan dan Pengujian/Verifikasi Keuangan SKPD	8 Dokumen		0		0		0		0		0		0		
<b>X.XX.01.2.06</b>	<b>Administrasi Umum Perangkat Daerah</b>			<b>26.451</b>		<b>6.242</b>		<b>0</b>		<b>0</b>		<b>0</b>		<b>6.242</b>	<b>23,6</b>		
		<b>Jumlah Dokumen Laporan Administrasi Umum Perangkat Daerah yang diselesaikan</b>	<b>12 Dokumen</b>		<b>3</b>		<b>0</b>		<b>0</b>		<b>0</b>		<b>3</b>		<b>25</b>		
X.XX.01.2.06.01	Penyediaan Komponen Instalasi Listrik/Penerangan Bangunan Kantor			3.704		817		0		0		0		817	22,06		
		Jumlah Paket Komponen Instalasi Listrik/Penerangan Bangunan Kantor yang Disediakan	4 Unit		1		0		0		0		1		25		
X.XX.01.2.06.02	Penyediaan Peralatan dan Perlengkapan Kantor			8.827		2.328		0		0		0		2.328	26,37		
		Jumlah Paket Peralatan dan Perlengkapan Kantor yang Disediakan	12 Paket		3		0		0		0		3		25		
X.XX.01.2.06.03	Penyediaan Peralatan Rumah Tangga			3.520		677		0		0		0		677	19,23		
		Jumlah Paket Peralatan Rumah Tangga yang Disediakan	13 Paket		4		0		0		0		4		30,77		
X.XX.01.2.06.04	Penyediaan Bahan Logistik Kantor			5.600		1.356		0		0		0		1.356	24,21		
		Jumlah Paket Bahan Logistik Kantor yang Disediakan	6 Unit		2		0		0		0		2		33,33		
X.XX.01.2.06.05	Penyediaan Barang Cetak dan Penggandaan			3.000		615		0		0		0		615	20,5		
		Jumlah Paket Barang Cetak dan Penggandaan yang Disediakan	2 Paket		1		0		0		0		1		50		
X.XX.01.2.06.06	Penyediaan Bahan Bacaan dan Peraturan Perundang-undangan			1.800		449		0		0		0		449	24,93		
		Jumlah Dokumen Bahan Bacaan dan Peraturan Perundang-Undangan yang Disediakan	1 Dokumen		1		0		0		0		1		100		
<b>X.XX.01.2.07</b>	<b>Pengadaan Barang Milik Daerah Penunjang Urusan Pemerintah Daerah</b>			<b>93.526</b>		<b>55.300</b>		<b>0</b>		<b>0</b>		<b>0</b>		<b>55.300</b>	<b>59,13</b>		
		<b>Jumlah Unit Peralatan dan Mesin Lainnya yang Disediakan</b>	<b>10 Unit</b>		<b>4</b>		<b>0</b>		<b>0</b>		<b>0</b>		<b>4</b>		<b>40</b>		
X.XX.01.2.07.06	Pengadaan Peralatan dan Mesin Lainnya			93.526		55.300		0		0		0		55.300	59,13		
		Jumlah Unit Peralatan dan Mesin Lainnya yang Disediakan	10 Unit		12		0		0		0		12		120		
<b>X.XX.01.2.08</b>	<b>Penyediaan Jasa Penunjang Urusan Pemerintahan Daerah</b>			<b>17.347</b>		<b>3.393</b>		<b>0</b>		<b>0</b>		<b>0</b>		<b>3.393</b>	<b>19,56</b>		

Proses pembayaran pihak 3

No	Program / Kegiatan / Sub Kegiatan	Indikator Kinerja Program (Outcome) / Kegiatan (Output) / Sub Kegiatan	Target Kinerja dan Anggaran Renja OPD Tahun Berjalan (2023) yang Dievaluasi		Realisasi Kinerja pada Triwulan								Realisasi Capaian Kinerja dan Anggaran Renja OPD yang Dievaluasi	Tingkat Capaian Kinerja dan Realisasi Anggaran Renstra OPD s/d Tahun 2023 (%)		Ket
					I		II		III		IV			9=5+6+7+8		
1	2	3	4		5	6	7	8	9=5+6+7+8		10=11/6*100		11			
			K	Rp.	K	Rp.	K	Rp.	K	Rp.	K	Rp.	K	Rp.		
		<b>Jumlah laporan penggunaan jasa penunjang urusan yang sesuai ketentuan</b>	<b>12 Laporan</b>		3		0		0		0		3		25	
X.XX.01.2.08.01	Penyediaan Jasa Surat Menyurat			3.000		550		0		0		0		550	18,33	
		Jumlah Laporan Penyediaan Jasa Surat Menyurat	4 Laporan		2		0		0		0		2		50	
X.XX.01.2.08.02	Penyediaan Jasa Komunikasi, Sumber Daya Air dan Listrik			14.347		2.843		0		0		0		2.843	19,82	
		Jumlah Laporan Penyediaan Jasa Komunikasi, Sumber Daya Air dan Listrik yang Disediakan	4 Laporan		1		0		0		0		1		25	
<b>X.XX.01.2.09</b>	<b>Pemeliharaan Barang Milik Daerah Penunjang Urusan Pemerintahan Daerah</b>			<b>70.851</b>		<b>16.744</b>		<b>0</b>		<b>0</b>		<b>0</b>		<b>16.744</b>	<b>23,63</b>	
		<b>Jumlah unit BMD yang dipelihara sesuai standar</b>	<b>13 Unit</b>		3		0		0		0		3		23,08	
X.XX.01.2.09.02	Penyediaan Jasa Pemeliharaan, Biaya Pemeliharaan, Pajak, dan Perizinan Kendaraan Dinas Operasional atau Lapangan			15.383		3.375		0		0		0		3.375	21,94	
		Jumlah Kendaraan Dinas Operasional atau Lapangan yang Dipelihara dan dibayarkan Pajak dan Perizinannya	4 Unit		1		0		0		0		1		25	
X.XX.01.2.09.06	Pemeliharaan Peralatan dan Mesin Lainnya			6.496		1.580		0		0		0		1.580	24,32	
		Jumlah Peralatan dan Mesin Lainnya yang Dipelihara	9 Unit		2		0		0		0		2		22,22	
X.XX.01.2.09.09	Pemeliharaan/Rehabilitasi Gedung Kantor dan Bangunan Lainnya			48.972		11.789		0		0		0		11.789	24,07	
		Jumlah Gedung Kantor dan Bangunan Lainnya yang Dipelihara/Direhabilitasi	3 Unit		3		0		0		0		3		100	
<b>7.01.03</b>	<b>PROGRAM PEMBERDAYAAN MASYARAKAT DESA DAN KELURAHAN</b>			<b>852.280</b>		<b>32.670</b>		<b>0</b>		<b>0</b>		<b>0</b>		<b>32.670</b>	<b>3,83</b>	
		<b>Indeks kepuasan masyarakat atas kinerja perangkat daerah(kec.kota)</b>	<b>85 Indeks</b>		85		0		0		0		85		100	
<b>7.01.03.2.02</b>	<b>Kegiatan Pemberdayaan Kelurahan</b>			<b>852.280</b>		<b>32.670</b>		<b>0</b>		<b>0</b>		<b>0</b>		<b>32.670</b>	<b>3,83</b>	
		<b>Jumlah penyelenggaraan Kegiatan pemberdayaan Masyarakat Desa dan Kelurahan (Kec. Kota)</b>	<b>8 kegiatan</b>		0		0		0		0		0		0	
7.01.03.2.02.01	Peningkatan Partisipasi Masyarakat dalam Forum Musyawarah Perencanaan Pembangunan di Kelurahan			5.000		4.824		0		0		0		4.824	96,48	
		Jumlah Lembaga Kemasyarakatan yang Berpartisipasi dalam Forum Musyawarah Perencanaan Pembangunan di Kelurahan	6 Lembaga		6		0		0		0		6		100	



No	Program / Kegiatan / Sub Kegiatan	Indikator Kinerja Program (Outcome) / Kegiatan (Output) / Sub Kegiatan	Target Kinerja dan Anggaran Renja OPD Tahun Berjalan (2023) yang Dievaluasi		Realisasi Kinerja pada Triwulan								Realisasi Capaian Kinerja dan Anggaran Renja OPD yang Dievaluasi	Tingkat Capaian Kinerja dan Realisasi Anggaran Renstra OPD s/d Tahun 2023 (%)		Ket	
					I		II		III		IV			9=5+6+7+8			10=11/6*100
1	2	3	4		5	6	7	8	9		10		11				
			K	Rp.	K	Rp.	K	Rp.	K	Rp.	K	Rp.	K	Rp.			
7.01.05.2.01.07	Pelaksanaan semua Urusan Pemerintahan yang bukan merupakan Kewenangan Daerah dan tidak dilaksanakan oleh Instansi Vertikal			91.558		11.325		0		0		0		11.325		12,37	
		Jumlah Banner Monografi	1 Set		0		0		0		0		0		0		
		Jumlah Cetak Buku Profil	6 Buku		0		0		0		0		0		0		
		Jumlah LPMK yang terbina	1 Organisasi		1		0		0		0		1		100		
		Jumlah RT/RW yang terbina	28 Orang		28		0		0		0		28		100		
		Petugas Input / Entry Data	30 Orang		0		0		0		0		0		0		
		Rambu Papan Tambahan (Nama Jalan)	30 Buah		0		0		0		0		0		0		
		Tenaga pencacah Lapangan / survey / Sensus	5500 Dokumen		0		0		0		0		0		0		
		Jumlah Dokumen Semua Urusan Pemerintahan yang Bukan Merupakan Kewenangan Daerah dan Tidak Dilaksanakan oleh Instansi Vertikal	7 Dokumen		3		0		0		0		3		42,86		
JUMLAH				1.237.441		139.133							139.133				
<b>Rata - rata capaian kinerja OPD (%)</b>													<b>27,64</b>	<b>11,24</b>			
<b>Predikat Kinerja</b>													<b>Sangat Tinggi</b>	<b>Sangat Rendah</b>			
Faktor pendorong keberhasilan kinerja : Koordinasi antar seksi telah berjalan dengan baik																	
Faktor penghambat keberhasilan kinerja : 1. Pekerjaan fisik blm bisa dilaksanakan karena bertepatan dengan Kegiatan Keagamaan agar tidak mengganggu aktivitas warga dilokasi kegiatan 2. Regulasi pembayaran belanja dibatasi dengan mekanisme GU, sehingga beberapa belanja peralatan dan jasa konsultansi perencanaan menunggu dalam proses pembayaran karena keterbatasan besaran uang GU																	
Tindak lanjut yang diperlukan dalam triwulan berikutnya : perlu sinkronisasi serapan kinerja dan serapan dananya di triwulan berikutnya																	
Tindak lanjut yang diperlukan dalam Renja OPD berikutnya pertimbangkan dengan masak penentuan target kinerja di tahun mendatang agar dapat tercapai maksimal																	



**LAPORAN EVALUASI HASIL RENJA PERANGKAT DAERAH**  
**7.01.4.01.2.22.02.0009 KELURAHAN KAJEKSAN**  
**PERIODE PELAKSANAAN : 2023**  
**TRIWULAN I**

(\* dalam ribu rupiah)

No	Program / Kegiatan / Sub Kegiatan	Indikator Kinerja Program (Outcome) / Kegiatan (Output) / Sub Kegiatan	Target Kinerja dan Anggaran Renja OPD Tahun Berjalan (2023) yang Dievaluasi		Realisasi Kinerja pada Triwulan								Realisasi Capaian Kinerja dan Anggaran Renja OPD yang Dievaluasi		Tingkat Capaian Kinerja dan Realisasi Anggaran Renstra OPD s/d Tahun 2023 (%)		Ket
					I		II		III		IV						
1	2	3	4		5		6		7		8		9=5+6+7+8		10=11/6*100		11
			K	Rp.	K	Rp.	K	Rp.	K	Rp.	K	Rp.	K	Rp.	K	Rp.	
X.XX.01	<b>PROGRAM PENUNJANG URUSAN PEMERINTAHAN DAERAH KABUPATEN/KOTA</b>			371.236		129.144		0		0		0		129.144		34,79	
		Indeks kepuasan masyarakat atas kinerja Perangkat Daerah (Kec Kota)	85 Indeks		87,34		0		0		0		87,34		102,75		
		Terselenggaranya aktivitas penunjang pemerintahan untuk pencapaian reformasi birokrasi	100 %		0		0		0		0		0		0		
		Terselenggaranya administrasi keuangan PD yang akuntabel	100 %		0		0		0		0		0		0		
X.XX.01.2.01	<i>Perencanaan, Penganggaran, dan Evaluasi Kinerja Perangkat Daerah</i>			4.000		1.113		0		0		0		1.113		27,82	
		<i>Tersusunnya dokumen perencanaan perangkat daerah</i>	2 dokumen		1		0		0		0		1		50		
X.XX.01.2.01.01	Penyusunan Dokumen Perencanaan Perangkat Daerah			2.000		758		0		0		0		758		37,9	Sudah sesuai target
		Tersusunnya dokumen perencanaan perangkat daerah	2 Dokumen		1		0		0		0		1		50		
		Jumlah Dokumen Perencanaan Perangkat Daerah	2 Dokumen		1		0		0		0		1		50		
X.XX.01.2.01.07	Evaluasi Kinerja Perangkat Daerah			2.000		355		0		0		0		355		17,74	Sudah sesuai target
		Tertelaksananya evaluasi kinerja perangkat daerah	2 laporan		1		0		0		0		1		50		
X.XX.01.2.02	<i>Administrasi Keuangan Perangkat Daerah</i>			39.460		8.595		0		0		0		8.595		21,78	
		<i>Jumlah laporan pertanggungjawaban keuangan yang sesuai standart</i>	1 paket		1		0		0		0		1		100		
X.XX.01.2.02.02	Penyediaan Administrasi Pelaksanaan Tugas ASN			37.460		8.245		0		0		0		8.245		22,01	sudah sesuai target
		Tersedianya honorarium Pengelola kegiatan	7 Orang		7		0		0		0		7		100		
X.XX.01.2.02.03	Pelaksanaan Penatausahaan dan Pengujian/Verifikasi Keuangan SKPD			2.000		350		0		0		0		350		17,5	sudah sesuai

No	Program / Kegiatan / Sub Kegiatan	Indikator Kinerja Program (Outcome) / Kegiatan (Output) / Sub Kegiatan	Target Kinerja dan Anggaran Renja OPD Tahun Berjalan (2023) yang Dievaluasi		Realisasi Kinerja pada Triwulan								Realisasi Capaian Kinerja dan Anggaran Renja OPD yang Dievaluasi		Tingkat Capaian Kinerja dan Realisasi Anggaran Renstra OPD s/d Tahun 2023 (%)		Ket
					I		II		III		IV						
1	2	3	4		5		6		7		8		9=5+6+7+8		10=11/6*100		11
			K	Rp.	K	Rp.	K	Rp.	K	Rp.	K	Rp.	K	Rp.	K	Rp.	
																	target
		Jumlah dokumen penatausahaan dan pengujian/verifikasi keuangan skpd	1 Dokumen		1		0		0		0		1		100		
<b>X.XX.01.2.06</b>	<b>Administrasi Umum Perangkat Daerah</b>			<b>38.512</b>		<b>17.001</b>		<b>0</b>		<b>0</b>		<b>0</b>		<b>17.001</b>		<b>44,15</b>	
		<b>Jumlah Dokumen Bahan Bacaan dan Peraturan Perundang-Undangan yang Disediakan</b>	<b>1 paket</b>		<b>1</b>		<b>0</b>		<b>0</b>		<b>0</b>		<b>1</b>		<b>100</b>		
X.XX.01.2.06.01	Penyediaan Komponen Instalasi Listrik/Penerangan Bangunan Kantor			2.158		636		0		0		0		636		29,47	Sudah sesuai target
		Jumlah Paket Komponen Instalasi Listrik/Penerangan Bangunan Kantor yang Disediakan	1 Paket		1		0		0		0		1		100		
X.XX.01.2.06.02	Penyediaan Peralatan dan Perlengkapan Kantor			11.000		3.633		0		0		0		3.633		33,03	Sudah sesuai target
		Jumlah Paket Peralatan dan Perlengkapan Kantor yang Disediakan	1 Paket		1		0		0		0		1		100		
X.XX.01.2.06.03	Penyediaan Peralatan Rumah Tangga			6.649		5.973		0		0		0		5.973		89,84	Sudah sesuai target
		Jumlah Paket Peralatan Rumah Tangga yang Disediakan	1 Paket		1		0		0		0		1		100		
X.XX.01.2.06.04	Penyediaan Bahan Logistik Kantor			9.380		3.336		0		0		0		3.336		35,57	udah sesuai target
		Jumlah Paket Bahan Logistik Kantor yang Disediakan	1 Paket		1		0		0		0		1		100		
X.XX.01.2.06.05	Penyediaan Barang Cetak dan Penggandaan			7.525		3.018		0		0		0		3.018		40,11	Sudah sesuai target
		Jumlah Paket Barang Cetak dan Penggandaan yang Disediakan	1 Paket		1		0		0		0		1		100		
X.XX.01.2.06.06	Penyediaan Bahan Bacaan dan Peraturan Perundang-undangan			1.800		405		0		0		0		405		22,5	Sudah sesuai target
		Tersedianya bahan bacaan dan peraturan perundang-undangan	2 Dokumen		1		0		0		0		1		50		
<b>X.XX.01.2.07</b>	<b>Pengadaan Barang Milik Daerah Penunjang Urusan Pemerintah Daerah</b>			<b>67.151</b>		<b>37.091</b>		<b>0</b>		<b>0</b>		<b>0</b>		<b>37.091</b>		<b>55,24</b>	
		<b>Jumlah BMD yang di adakan sesuai ketentuan (perpres pengadaan Barjas dan RKBU)</b>	<b>1 paket</b>		<b>1</b>		<b>0</b>		<b>0</b>		<b>0</b>		<b>1</b>		<b>100</b>		

No	Program / Kegiatan / Sub Kegiatan	Indikator Kinerja Program (Outcome) / Kegiatan (Output) / Sub Kegiatan	Target Kinerja dan Anggaran Renja OPD Tahun Berjalan (2023) yang Dievaluasi		Realisasi Kinerja pada Triwulan								Realisasi Capaian Kinerja dan Anggaran Renja OPD yang Dievaluasi		Tingkat Capaian Kinerja dan Realisasi Anggaran Renstra OPD s/d Tahun 2023 (%)		Ket
					I		II		III		IV						
1	2	3	4		5		6		7		8		9=5+6+7+8		10=11/6*100		11
			K	Rp.	K	Rp.	K	Rp.	K	Rp.	K	Rp.	K	Rp.	K	Rp.	
X.XX.01.2.07.06	Pengadaan Peralatan dan Mesin Lainnya			48.200		27.450		0		0		0		27.450		56,95	Sudah sesuai target
		Jumlah Unit Peralatan dan Mesin Lainnya yang Disediakan	3 Unit		2		0		0		0		2		66,67		
X.XX.01.2.07.10	Pengadaan Sarana dan Prasarana Gedung Kantor atau Bangunan Lainnya			18.951		9.641		0		0		0		9.641		50,87	Sudah sesuai target
		Jumlah Unit Sarana dan Prasarana Gedung Kantor atau Bangunan Lainnya yang Disediakan	1 Unit		1		0		0		0		1		100		
<b>X.XX.01.2.08</b>	<b>Penyediaan Jasa Penunjang Urusan Pemerintahan Daerah</b>			<b>114.227</b>		<b>19.777</b>		<b>0</b>		<b>0</b>		<b>0</b>		<b>19.777</b>		<b>17,31</b>	
		<b>Jumlah laporan pertanggungjawaban keuangan yang sesuai standart</b>	<b>30 Laporan</b>		<b>12</b>		<b>0</b>		<b>0</b>		<b>0</b>		<b>12</b>		<b>40</b>		
X.XX.01.2.08.01	Penyediaan Jasa Surat Menyurat			1.980		590		0		0		0		590		29,8	Sudah sesuai target
		Jumlah Laporan Penyediaan Jasa Surat Menyurat	6 Laporan		6		0		0		0		6		100		
X.XX.01.2.08.02	Penyediaan Jasa Komunikasi, Sumber Daya Air dan Listrik			20.583		5.380		0		0		0		5.380		26,14	Sudah sesuai target
		Penyediaan Jasa Komunikasi, Sumber Daya Air dan Listrik yang Disediakan	12 Bulan		3		0		0		0		3		25		
X.XX.01.2.08.04	Penyediaan Jasa Pelayanan Umum Kantor			91.664		13.807		0		0		0		13.807		15,06	Sudah sesuai target
		Jumlah Laporan Penyediaan Jasa Pelayanan Umum Kantor yang Disediakan	6 Laporan		6		0		0		0		6		100		
<b>X.XX.01.2.09</b>	<b>Pemeliharaan Barang Milik Daerah Penunjang Urusan Pemerintahan Daerah</b>			<b>107.886</b>		<b>45.566</b>		<b>0</b>		<b>0</b>		<b>0</b>		<b>45.566</b>		<b>42,24</b>	
		<b>Jumlah unit BMD yang dipelihara sesuai standart</b>	<b>5 unit</b>		<b>4</b>		<b>0</b>		<b>0</b>		<b>0</b>		<b>4</b>		<b>80</b>		
X.XX.01.2.09.01	Penyediaan Jasa Pemeliharaan, Biaya Pemeliharaan dan Pajak Kendaraan Perorangan Dinas atau Kendaraan Dinas Jabatan			20.436		5.066		0		0		0		5.066		24,79	Sudah sesuai target
		Jumlah Kendaraan Perorangan Dinas atau Kendaraan Dinas Jabatan yang Dipelihara dan dibayarkan Pajaknya	1 Unit		0		0		0		0		0		0		
X.XX.01.2.09.09	Pemeliharaan/Rehabilitasi Gedung Kantor dan Bangunan Lainnya			87.450		40.501		0		0		0		40.501		46,31	Sudah sesuai target

No	Program / Kegiatan / Sub Kegiatan	Indikator Kinerja Program (Outcome) / Kegiatan (Output) / Sub Kegiatan	Target Kinerja dan Anggaran Renja OPD Tahun Berjalan (2023) yang Dievaluasi		Realisasi Kinerja pada Triwulan								Realisasi Capaian Kinerja dan Anggaran Renja OPD yang Dievaluasi		Tingkat Capaian Kinerja dan Realisasi Anggaran Renstra OPD s/d Tahun 2023 (%)		Ket
					I		II		III		IV						
1	2	3	4		5		6		7		8		9=5+6+7+8		10=11/6*100		11
			K	Rp.	K	Rp.	K	Rp.	K	Rp.	K	Rp.	K	Rp.	K	Rp.	
		Jumlah Gedung Kantor dan Bangunan Lainnya yang Dipelihara/Direhabilitasi	1 Unit		1		0		0		0		1		100		
7.01.03	<b>PROGRAM PEMBERDAYAAN MASYARAKAT DESA DAN KELURAHAN</b>			856.207		57.276		0		0		0		57.276		6,69	
		<b>Cakupan kegiatan pemberdayaan masyarakat kelurahan</b>	<b>100 %</b>		<b>0</b>		<b>0</b>		<b>0</b>		<b>0</b>		<b>0</b>		<b>0</b>		
7.01.03.2.02	<b>Kegiatan Pemberdayaan Kelurahan</b>			856.207		57.276		0		0		0		57.276		6,69	
		<b>Jumlah Kegiatan Pemberdayaan Kelurahan</b>	<b>21 kegiatan</b>		<b>10</b>		<b>0</b>		<b>0</b>		<b>0</b>		<b>10</b>		<b>47,62</b>		
7.01.03.2.02.01	Peningkatan Partisipasi Masyarakat dalam Forum Musyawarah Perencanaan Pembangunan di Kelurahan			3.120		3.120		0		0		0		3.120		100	Sudah sesuai target
		Jumlah Lembaga Kemasyarakatan yang Berpartisipasi dalam Forum Musyawarah Perencanaan Pembangunan di Kelurahan	10 Lembaga		10		0		0		0		10		100		
7.01.03.2.02.02	Pembangunan Sarana dan Prasarana Kelurahan			721.929		32.928		0		0		0		32.928		4,56	Sudah sesuai target
		Jumlah Sarana dan Prasarana atau Bangunan Lainnya yang Dipelihara/Rehabilitasi	4 Paket		1		0		0		0		1		25		
7.01.03.2.02.03	Pemberdayaan Masyarakat di Kelurahan			131.158		21.229		0		0		0		21.229		16,19	Sudah sesuai target
		Jumlah Pemberdayaan masyarakat di Kelurahan	4 Jenis		4		0		0		0		4		100		
		Jumlah Pokmas dan Ormas yang Melaksanakan Pemberdayaan Masyarakat di Kelurahan	2 Pokmas / Ormas		2		0		0		0		2		100		
7.01.04	<b>PROGRAM KOORDINASI KETENTRAMAN DAN KETERTIBAN UMUM</b>			50.000		10.514		0		0		0		10.514		21,03	
		<b>Cakupan kegiatan koordinasi Tramtibus</b>	<b>100 %</b>		<b>0</b>		<b>0</b>		<b>0</b>		<b>0</b>		<b>0</b>		<b>0</b>		
7.01.04.7.03	<b>Koordinasi Upaya Penyelenggaraan Ketenteraman dan Ketertiban Umum</b>			50.000		10.514		0		0		0		10.514		21,03	
		<b>Jumlah pembinaan / honorarium untuk FKPM, KST dan Linmas</b>	<b>29 Orang</b>		<b>29</b>		<b>0</b>		<b>0</b>		<b>0</b>		<b>29</b>		<b>100</b>		
7.01.04.7.03.01	Sinergitas dengan Kepolisian Negara Republik Indonesia, Tentara Nasional Indonesia dan Instansi Vertikal di Wilayah Kecamatan			50.000		10.514		0		0		0		10.514		21,03	Sudah sesuai target
		Jumlah Pembinaan dan Honorarium KST, Linmas dan FKPM	29 Orang		29		0		0		0		29		100		
		Jumlah Laporan Hasil Sinergitas dengan Kepolisian Negara Republik Indonesia, Tentara	1 Laporan		1		0		0		0		1		100		

No	Program / Kegiatan / Sub Kegiatan	Indikator Kinerja Program (Outcome) / Kegiatan (Output) / Sub Kegiatan	Target Kinerja dan Anggaran Renja OPD Tahun Berjalan (2023) yang Dievaluasi		Realisasi Kinerja pada Triwulan								Realisasi Capaian Kinerja dan Anggaran Renja OPD yang Dievaluasi		Tingkat Capaian Kinerja dan Realisasi Anggaran Renstra OPD s/d Tahun 2023 (%)		Ket
					I		II		III		IV						
1	2	3	4		5		6		7		8		9=5+6+7+8		10=11/6*100		11
			K	Rp.	K	Rp.	K	Rp.	K	Rp.	K	Rp.	K	Rp.	K	Rp.	
		Nasional Indonesia dan Instansi Vertikal di Wilayah Kecamatan															
7.01.05	<b>PROGRAM PENYELENGGARAAN URUSAN PEMERINTAHAN UMUM</b>			50.000		19.446	0	0	0	0		19.446		38,89			
		Cakupan Penyelenggaraan Urusan Pemerintahan Umum (Kota)	100 %		0		0	0	0		0		0		0		
7.01.05.2.01	<i>Penyelenggaraan Urusan Pemerintahan Umum sesuai Penugasan Kepala Daerah</i>			50.000		19.446	0	0	0		19.446		38,89				
		<i>Jumlah Pembinaan dan Honorarium Untuk RT/RW/LPMK</i>	15 Orang		15		0	0	0		15		100				
7.01.05.2.01.07	Pelaksanaan semua Urusan Pemerintahan yang bukan merupakan Kewenangan Daerah dan tidak dilaksanakan oleh Instansi Vertikal			50.000		19.446	0	0	0		19.446		38,89	Sudah sesuai target			
		Jumlah Pembinaan dan Honorarium RT/RW/LPMK	15 Orang		15		0	0	0		15		100				
JUMLAH				1.327.443		216.380						216.380					
<b>Rata - rata capaian kinerja OPD (%)</b>														<b>32,6</b>	<b>16,3</b>		
<b>Predikat Kinerja</b>														<b>Sangat Tinggi</b>	<b>Rendah</b>		
Faktor pendorong keberhasilan kinerja : 1.Hubungan kerja dan koordinasi yang baik antara pimpinan dan staf Kelurahan sehingga tercipta suasana kerja yang kondusif dan nyaman. 2.Struktur Organisasi atau kelembagaan yang jelas																	
Faktor penghambat keberhasilan kinerja : 1.Belum meratanya kapasitas dan kualitas SDM. 2. Belum semua kegiatan didukung oleh team work yang terpadu																	
Tindak lanjut yang diperlukan dalam triwulan berikutnya : perlu sinkronisasi serapan di triwulan berikutnya antara kinerja dan pagunya																	
Tindak lanjut yang diperlukan dalam Renja OPD berikutnya pertimbangkan dengan masak penentuan target kinerja di tahun mendatang agar dapat tercapai maksimal																	

**LAPORAN EVALUASI HASIL RENJA PERANGKAT DAERAH**  
**7.01.4.01.2.22.02.0008 KELURAHAN KERJASAN**  
**PERIODE PELAKSANAAN : 2023**  
**TRIWULAN I**

(\* dalam ribu rupiah)

No	Program / Kegiatan / Sub Kegiatan	Indikator Kinerja Program (Outcome) / Kegiatan (Output) / Sub Kegiatan	Target Kinerja dan Anggaran Renja OPD Tahun Berjalan (2023) yang Dievaluasi		Realisasi Kinerja pada Triwulan								Realisasi Capaian Kinerja dan Anggaran Renja OPD yang Dievaluasi	Tingkat Capaian Kinerja dan Realisasi Anggaran Renstra OPD s/d Tahun 2023 (%)		Ket	
					I		II		III		IV			9=5+6+7+8			10=11/6*100
1	2	3	4		5		6		7		8		9=5+6+7+8		10=11/6*100		11
			K	Rp.	K	Rp.	K	Rp.	K	Rp.	K	Rp.	K	Rp.	K	Rp.	
X.XX.01	<b>PROGRAM PENUNJANG URUSAN PEMERINTAHAN DAERAH KABUPATEN/KOTA</b>			475.371		61.282		0		0		0		61.282		12,89	
		Indeks kepuasan masyarakat atas kinerja perangkat daerah	85 Indeks		84,72		0		0		0		84,72		99,67		
X.XX.01.2.01	<i>Perencanaan, Penganggaran, dan Evaluasi Kinerja Perangkat Daerah</i>			3.980		3.080		0		0		0		3.080		77,39	
		<i>Jumlah dokumen perencanaan, penganggaran dan evaluasi sesuai standar</i>	26 Dokumen		7		0		0		0		7		26,92		
X.XX.01.2.01.01	Penyusunan Dokumen Perencanaan Perangkat Daerah			1.980		1.080		0		0		0		1.080		54,55	
		Jumlah Dokumen Perencanaan Perangkat Daerah	10 Dokumen		5		0		0		0		5		50		
X.XX.01.2.01.07	Evaluasi Kinerja Perangkat Daerah			2.000		2.000		0		0		0		2.000		100	
		Jumlah Laporan Evaluasi Kinerja Perangkat Daerah	16 Laporan		5		0		0		0		5		31,25		
X.XX.01.2.02	<i>Administrasi Keuangan Perangkat Daerah</i>			24.432		7.602		0		0		0		7.602		31,11	
		<i>Jumlah Laporan pertanggungjawaban keuangan yang sesuai standar</i>	33 Laporan		10		0		0		0		10		30,3		
X.XX.01.2.02.02	Penyediaan Administrasi Pelaksanaan Tugas ASN			22.440		5.610		0		0		0		5.610		25	
		Jumlah Dokumen Hasil Penyediaan Administrasi Pelaksanaan Tugas ASN	24 Dokumen		6		0		0		0		6		25		
X.XX.01.2.02.03	Pelaksanaan Penatausahaan dan Pengujian/Verifikasi Keuangan SKPD			1.992		1.992		0		0		0		1.992		100	
		Jumlah Dokumen Penatausahaan dan Pengujian/Verifikasi Keuangan SKPD	9 Dokumen		6		0		0		0		6		66,67		
X.XX.01.2.06	<i>Administrasi Umum Perangkat Daerah</i>			24.216		11.141		0		0		0		11.141		46,01	
		<i>Cakupan layanan pendukung perkantoran sesuai standar</i>	100 %		35		0		0		0		35		35		
X.XX.01.2.06.01	Penyediaan Komponen Instalasi Listrik/Penerangan Bangunan Kantor			1.080		0		0		0		0		0		0	
		Jumlah Paket Komponen Instalasi Listrik/Penerangan Bangunan Kantor yang	2 Paket		2		0		0		0		2		100		

No	Program / Kegiatan / Sub Kegiatan	Indikator Kinerja Program (Outcome) / Kegiatan (Output) / Sub Kegiatan	Target Kinerja dan Anggaran Renja OPD Tahun Berjalan (2023) yang Dievaluasi		Realisasi Kinerja pada Triwulan								Realisasi Capaian Kinerja dan Anggaran Renja OPD yang Dievaluasi	Tingkat Capaian Kinerja dan Realisasi Anggaran Renstra OPD s/d Tahun 2023 (%)		Ket
					I		II		III		IV			9=5+6+7+8		
1	2	3	4		5		6	7	8	9=5+6+7+8		10=11/6*100		11		
			K	Rp.	K	Rp.	K	Rp.	K	Rp.	K	Rp.	K	Rp.		
		Disediakan														
X.XX.01.2.06.02	Penyediaan Peralatan dan Perlengkapan Kantor			6.893		3.233		0		0		0		3.233	46,9	
		Jumlah Paket Peralatan dan Perlengkapan Kantor yang Disediakan	22 Paket		6		0		0		0		6		27,27	
X.XX.01.2.06.03	Penyediaan Peralatan Rumah Tangga			1.726		522		0		0		0		522	30,24	
		Jumlah Paket Peralatan Rumah Tangga yang Disediakan	13 Paket		7		0		0		0		7		53,85	
X.XX.01.2.06.04	Penyediaan Bahan Logistik Kantor			4.152		999		0		0		0		999	24,06	
		Jumlah Paket Bahan Logistik Kantor yang Disediakan	5 Paket		4		0		0		0		4		80	
X.XX.01.2.06.05	Penyediaan Barang Cetak dan Penggandaan			4.831		2.215		0		0		0		2.215	45,84	
		Jumlah Paket Barang Cetak dan Penggandaan yang Disediakan	4 Paket		2		0		0		0		2		50	
X.XX.01.2.06.06	Penyediaan Bahan Bacaan dan Peraturan Perundang-undangan			1.800		450		0		0		0		450	25	
		Jumlah Dokumen Bahan Bacaan dan Peraturan Perundang-Undangan yang Disediakan	2 Dokumen		2		0		0		0		2		100	
X.XX.01.2.06.09	Penyelenggaraan Rapat Koordinasi dan Konsultasi SKPD			3.735		3.722		0		0		0		3.722	99,67	
		Jumlah Laporan Penyelenggaraan Rapat Koordinasi dan Konsultasi SKPD	22 Laporan		20		0		0		0		20		90,91	
<b>X.XX.01.2.07</b>	<b>Pengadaan Barang Milik Daerah Penunjang Urusan Pemerintah Daerah</b>			<b>29.280</b>		<b>0</b>		<b>0</b>		<b>0</b>		<b>0</b>		<b>0</b>	<b>0</b>	
		<b>Jumlah BMD yang diadakan sesuai ketentuan (Perpres pengadaan barjas dan RKBU)</b>	<b>7 Unit</b>		<b>0</b>		<b>0</b>		<b>0</b>		<b>0</b>		<b>0</b>		<b>0</b>	
X.XX.01.2.07.06	Pengadaan Peralatan dan Mesin Lainnya			29.280		0		0		0		0		0	0	
		Jumlah Unit Peralatan dan Mesin Lainnya yang Disediakan	7 Unit		0		0		0		0		0		0	
<b>X.XX.01.2.08</b>	<b>Penyediaan Jasa Penunjang Urusan Pemerintahan Daerah</b>			<b>113.893</b>		<b>22.005</b>		<b>0</b>		<b>0</b>		<b>0</b>		<b>22.005</b>	<b>19,32</b>	
		<b>Jumlah laproan penggunaan jasa penunjang urusan yang sesuai ketentuan</b>	<b>87 Laporan</b>		<b>24</b>		<b>0</b>		<b>0</b>		<b>0</b>		<b>24</b>		<b>27,59</b>	
X.XX.01.2.08.01	Penyediaan Jasa Surat Menyurat			5.000		5.000		0		0		0		5.000	100	
		Jumlah Laporan Penyediaan Jasa Surat Menyurat	3 Laporan		3		0		0		0		3		100	
X.XX.01.2.08.02	Penyediaan Jasa Komunikasi, Sumber Daya Air dan Listrik			17.259		3.548		0		0		0		3.548	20,56	





No	Program / Kegiatan / Sub Kegiatan	Indikator Kinerja Program (Outcome) / Kegiatan (Output) / Sub Kegiatan	Target Kinerja dan Anggaran Renja OPD Tahun Berjalan (2023) yang Dievaluasi		Realisasi Kinerja pada Triwulan								Realisasi Capaian Kinerja dan Anggaran Renja OPD yang Dievaluasi	Tingkat Capaian Kinerja dan Realisasi Anggaran Renstra OPD s/d Tahun 2023 (%)		Ket
					I		II		III		IV			9=5+6+7+8		
1	2	3	4		5		6	7	8	9=5+6+7+8		10=11/6*100		11		
			K	Rp.	K	Rp.	K	Rp.	K	Rp.	K	Rp.	K	Rp.		
		Jumlah peralatan KUBE yang diserahkan	3 unit		0		0		0		0		0			
		Jumlah sumur peresapan air hujan yang terlaksana	10 unit		10		0		0		0		10		100	
		Jmlah cermin tikung yang terlaksana	10 unit		10		0		0		0		10		100	
		Jumlah penataan lingkungan kawasan wisata Menara Kudus	1 Paket		0		0		0		0		0		0	
7.01.03.2.02.03	Pemberdayaan Masyarakat di Kelurahan			264.454		103.771		0		0		0		103.771	39,24	
		Jumlah kegiatan keagamaan yang terlaksana	2 kegiatan		2		0		0		0		2		100	
		Jumlah kegiatan pembinaan organisasi perempuan	5 kegiatan		2		0		0		0		2		40	
		Jumlah kegiatan pembinaan organisasi pemuda	5 kegiatan		1		0		0		0		1		20	
		Jumlah kegiatan pembedayaan masyarakat	2 organisasi		1		0		0		0		1		50	
		Jumlah sarasehan nilai kepahlawanan yang terlaksana	1 kegiatan		0		0		0		0		0		0	
		Jumlah pelatihan life skill	2 organisasi		0		0		0		0		0		0	
7.01.04	<b>PROGRAM KOORDINASI KETENTRAMAN DAN KETERTIBAN UMUM</b>			66.628		31.237		0		0		0		31.237	46,88	
		cakupan kegiatan koordinasi trantib umum (kota)	100 %		0		0		0		0		0		0	
7.01.04.7.03	<i>Koordinasi Upaya Penyelenggaraan Ketenteraman dan Ketertiban Umum</i>			66.628		31.237		0		0		0		31.237	46,88	
		<i>Jumlah Koordinasi Upaya Penyelenggaraan Ketenteraman dan Ketertiban Umum</i>	12 Kali		3		0		0		0		3		25	
7.01.04.7.03.01	Sinergitas dengan Kepolisian Negara Republik Indonesia, Tentara Nasional Indonesia dan Instansi Vertikal di Wilayah Kecamatan			66.628		31.237		0		0		0		31.237	46,88	
		Jumlah pembinaan FKPM, KST dan Linmas	3 organisasi		1		0		0		0		1		33,33	
		Jumlah Laporan Hasil Sinergitas dengan Kepolisian Negara Republik Indonesia, Tentara Nasional Indonesia dan Instansi Vertikal di Wilayah Kecamatan	12 Laporan		3		0		0		0		3		25	
7.01.05	<b>PROGRAM PENYELENGGARAAN URUSAN PEMERINTAHAN UMUM</b>			244.330		53.229		0		0		0		53.229	21,79	
		Cakupan Penyelenggaraan Urusan Pemerintahan Umum (Kota)	100 %		20,05		0		0		0		20,05		20,05	
7.01.05.2.01	<i>Penyelenggaraan Urusan Pemerintahan Umum sesuai Penugasan Kepala Daerah</i>			244.330		53.229		0		0		0		53.229	21,79	
		<i>Jumlah Penyelenggaraan Urusan Pemerintahan Umum sesuai Penugasan</i>	12 Kali		3		0		0		0		3		25	

No	Program / Kegiatan / Sub Kegiatan	Indikator Kinerja Program (Outcome) / Kegiatan (Output) / Sub Kegiatan	Target Kinerja dan Anggaran Renja OPD Tahun Berjalan (2023) yang Dievaluasi		Realisasi Kinerja pada Triwulan								Realisasi Capaian Kinerja dan Anggaran Renja OPD yang Dievaluasi	Tingkat Capaian Kinerja dan Realisasi Anggaran Renstra OPD s/d Tahun 2023 (%)		Ket
					I		II		III		IV			9=5+6+7+8		
1	2	3	4		5		6	7	8	9=5+6+7+8		10=11/6*100		11		
			K	Rp.	K	Rp.	K	Rp.	K	Rp.	K	Rp.	K	Rp.		
		<b>Kepala Daerah</b>														
7.01.05.2.01.02	Fasilitasi, Koordinasi dan Pembinaan (Bimtek, Sosialisasi, Konsultasi) Wawasan Kebangsaan dan Ketahanan Nasional			175.000		37.196		0		0		0		37.196		21,25
		Jumlah Orang yang Mengikuti Fasilitasi, Koordinasi dan Pembinaan (Bimtek, Sosialisasi, Konsultasi) Wawasan Kebangsaan dan Ketahanan Nasional	50 Orang		0		0		0		0		0		0	
7.01.05.2.01.07	Pelaksanaan semua Urusan Pemerintahan yang bukan merupakan Kewenangan Daerah dan tidak dilaksanakan oleh Instansi Vertikal			69.330		16.033		0		0		0		16.033		23,13
		Jumlah Dokumen Semua Urusan Pemerintahan yang Bukan Merupakan Kewenangan Daerah dan Tidak Dilaksanakan oleh Instansi Vertikal	3 Dokumen		1		0		0		0		1		33,33	
		Jumlah Honorarium Ketua RT, Ketua RW dan LPMK yang Dibayarkan	11 Orang		11		0		0		0		11		100	
		Jumlah Pembinaan RT, RW dan LPMK yang Dilaksanakan	3 Kali		1		0		0		0		1		33,33	
JUMLAH				1.197.780		332.816							332.816			
<b>Rata - rata capaian kinerja OPD (%)</b>												<b>27,13</b>	<b>27,79</b>			
<b>Predikat Kinerja</b>												<b>Sangat Tinggi</b>	<b>Sangat Tinggi</b>			
Faktor pendorong keberhasilan kinerja : 1.Pengesahan DPA sesuai dengan waktu yang ditentukan , 2.Koordinasi antar bidang perencanaan, bidang anggaran serta administrasi dan penatausahaan keuangan yang baik.																
Faktor penghambat keberhasilan kinerja : 1.Sistem Penatausahaa keuangan sentral di OPD sehingga dalam pengajuan anggaran disesuaikan kemampuan keuangan/anggaran sesuai .batasan Uang Persediaan (UP) OPD. 2.Pengajuan keuangan/anggaran untuk pelaksanaan kegiatan diajukan bersama/menunggu unit OPD lainnya sehingga tercapai pagu batasan Uang Persediaan (UP) yang telah ditentukan																
Tindak lanjut yang diperlukan dalam triwulan berikutnya : perlu sinkronisasi serapan kinerja dan pagunya di triwulan mendatang agar seimbang																
Tindak lanjut yang diperlukan dalam Renja OPD berikutnya perhatikan penentuan target kinerja di tahun mendatang agar hasil yang dicapai bisa maksimal																





No	Program / Kegiatan / Sub Kegiatan	Indikator Kinerja Program (Outcome) / Kegiatan (Output) / Sub Kegiatan	Target Kinerja dan Anggaran Renja OPD Tahun Berjalan (2023) yang Dievaluasi		Realisasi Kinerja pada Triwulan								Realisasi Capaian Kinerja dan Anggaran Renja OPD yang Dievaluasi		Tingkat Capaian Kinerja dan Realisasi Anggaran Renstra OPD s/d Tahun 2023 (%)		Ket
					I		II		III		IV		9=5+6+7+8		10=11/6*100		
1	2	3	4		5	6	7	8	9	10	11	12	13	14	15	16	17
			K	Rp.	K	Rp.	K	Rp.	K	Rp.	K	Rp.	K	Rp.	K	Rp.	
<b>X.XX.01.2.08</b>	<b>Penyediaan Jasa Penunjang Urusan Pemerintahan Daerah</b>			<b>330.373</b>		<b>79.798</b>	<b>0</b>	<b>0</b>	<b>0</b>	<b>0</b>		<b>79.798</b>		<b>24,15</b>			
		<b>Jumlah laporan penyediaan jasa surat menyurat</b>	<b>12 laporan</b>		<b>6</b>	<b>0</b>	<b>0</b>	<b>0</b>	<b>0</b>	<b>0</b>	<b>6</b>		<b>50</b>				
X.XX.01.2.08.01	Penyediaan Jasa Surat Menyurat			1.500		690	0	0	0	0		690		46			
		jumlah jasa laporan penyediaan jasa surat menyurat	12 laporan		6	0	0	0	0	0	6		50				
X.XX.01.2.08.02	Penyediaan Jasa Komunikasi, Sumber Daya Air dan Listrik			37.201		12.877	0	0	0	0		12.877		34,61			
		jumlah laporan penyediaan jasa komunikasi, sumber daya air dan listrik yg disediakan	3 laporan		2	0	0	0	0	0	2		66,67				
X.XX.01.2.08.04	Penyediaan Jasa Pelayanan Umum Kantor			291.672		66.231	0	0	0	0		66.231		22,71			
		Jumlah laporan penyediaan jasa pelayanan umum kantor yg disediakan	12 laporan		6	0	0	0	0	0	6		50				
<b>X.XX.01.2.09</b>	<b>Pemeliharaan Barang Milik Daerah Penunjang Urusan Pemerintahan Daerah</b>			<b>713.826</b>		<b>27.707</b>	<b>0</b>	<b>0</b>	<b>0</b>	<b>0</b>		<b>27.707</b>		<b>3,88</b>			
		<b>Jumlah unit BMD yang dipelihara sesuai standar</b>	<b>28 unit</b>		<b>6</b>	<b>0</b>	<b>0</b>	<b>0</b>	<b>0</b>	<b>0</b>	<b>6</b>		<b>21,43</b>				
X.XX.01.2.09.02	Penyediaan Jasa Pemeliharaan, Biaya Pemeliharaan, Pajak, dan Perizinan Kendaraan Dinas Operasional atau Lapangan			70.940		12.539	0	0	0	0		12.539		17,67			
		jumlah kendaraan perorangan dinas atau kendaraan jabatan yg dipelihara dan dibayarkan pajaknya	11 unit		3	0	0	0	0	0	3		27,27				
X.XX.01.2.09.06	Pemeliharaan Peralatan dan Mesin Lainnya			10.032		0	0	0	0	0		0		0			
		jumlah peralatan dan mesin lainnya yg dipelihara	16 unit		0	0	0	0	0	0	0		0				
X.XX.01.2.09.09	Pemeliharaan/Rehabilitasi Gedung Kantor dan Bangunan Lainnya			617.854		15.168	0	0	0	0		15.168		2,45			
		Jumlah Gedung Kantor dan Bangunan Lainnya yang Dipelihara/Direhabilitasi	2 Unit		1	0	0	0	0	0	1		50				
		Honorarium tenaga kebersihan 2 orang	12 bulan		3	0	0	0	0	0	3		25				
X.XX.01.2.09.10	Pemeliharaan/Rehabilitasi Sarana dan Prasarana Gedung Kantor atau Bangunan Lainnya			15.000		0	0	0	0	0		0		0			
		Jumlah Sarana dan Prasarana Gedung Kantor atau Bangunan Lainnya yang Dipelihara/Direhabilitasi	2 Unit		0	0	0	0	0	0	0		0				
<b>2.22.02</b>	<b>PROGRAM PENGEMBANGAN KEBUDAYAAN</b>			<b>10.000</b>		<b>770</b>	<b>0</b>	<b>0</b>	<b>0</b>	<b>0</b>		<b>770</b>		<b>7,7</b>			
		<b>Cakupan pengembangan kebudayaan</b>	<b>100 %</b>		<b>15</b>	<b>0</b>	<b>0</b>	<b>0</b>	<b>0</b>	<b>0</b>	<b>15</b>		<b>15</b>				
<b>2.22.02.2.01</b>	<b>Pengelolaan Kebudayaan yang Masyarakat</b>			<b>10.000</b>		<b>770</b>	<b>0</b>	<b>0</b>	<b>0</b>	<b>0</b>		<b>770</b>		<b>7,7</b>			



No	Program / Kegiatan / Sub Kegiatan	Indikator Kinerja Program (Outcome) / Kegiatan (Output) / Sub Kegiatan	Target Kinerja dan Anggaran Renja OPD Tahun Berjalan (2023) yang Dievaluasi		Realisasi Kinerja pada Triwulan								Realisasi Capaian Kinerja dan Anggaran Renja OPD yang Dievaluasi		Tingkat Capaian Kinerja dan Realisasi Anggaran Renstra OPD s/d Tahun 2023 (%)		Ket	
					I		II		III		IV		9=5+6+7+8		10=11/6*100			
1	2	3	4		5		6		7		8		9=5+6+7+8		10=11/6*100		11	
			K	Rp.	K	Rp.	K	Rp.	K	Rp.	K	Rp.	K	Rp.	K	Rp.		
		jumlah pameran pembangunan yg dilaksanakan	1 kegiatan		0		0		0		0		0		0			
7.01.03.2.01.03	Peningkatan Efektifitas Kegiatan Pemberdayaan Masyarakat di Wilayah Kecamatan			204.394		7.493		0		0		0		7.493			3,67	
		jumlah desa yang mengikuti lomba desa, pembinaan organisasi perempuan, pembinaan organisasi pemuda	4 kegiatan		2		0		0		0		2		50			
		Jumlah Laporan Peningkatan Efektivitas Kegiatan Pemberdayaan Masyarakat di Wilayah Kecamatan	1 Laporan		1		0		0		0		1		100			
<b>7.01.04</b>	<b>PROGRAM KOORDINASI KETENTRAMAN DAN KETERTIBAN UMUM</b>			<b>30.000</b>		<b>27.637</b>		<b>0</b>		<b>0</b>		<b>0</b>		<b>27.637</b>			<b>92,12</b>	
		Cakupan Kegiatan Koordinasi Trantibum	100 %		95		0		0		0		95		95			
<b>7.01.04.2.01</b>	<b>Koordinasi Upaya Penyelenggaraan Ketenteraman dan Ketertiban Umum</b>			<b>30.000</b>		<b>27.637</b>		<b>0</b>		<b>0</b>		<b>0</b>		<b>27.637</b>			<b>92,12</b>	
		jumlah koordinasi upaya penyelenggaraan ketenteraman dan ketertiban umum yg terlaksana	1 posko		1		0		0		0		1		100			
7.01.04.2.01.01	Sinergitas dengan Kepolisian Negara Republik Indonesia, Tentara Nasional Indonesia dan Instansi Vertikal di Wilayah Kecamatan			30.000		27.637		0		0		0		27.637			92,12	
		Presentase bencana di desa tertangani	100 persen		95		0		0		0		95		95			
<b>7.01.05</b>	<b>PROGRAM PENYELENGGARAAN URUSAN PEMERINTAHAN UMUM</b>			<b>124.511</b>		<b>29.310</b>		<b>0</b>		<b>0</b>		<b>0</b>		<b>29.310</b>			<b>23,54</b>	
		Cakupan penyelenggaraan urusan pemerintahan umum	100 %		25		0		0		0		25		25			
<b>7.01.05.2.01</b>	<b>Penyelenggaraan Urusan Pemerintahan Umum sesuai Penugasan Kepala Daerah</b>			<b>124.511</b>		<b>29.310</b>		<b>0</b>		<b>0</b>		<b>0</b>		<b>29.310</b>			<b>23,54</b>	
		Jumlah urusan penyelenggaraan pemerintahan umum	14 desa		4		0		0		0		4		28,57			
7.01.05.2.01.05	Penanganan Konflik Sosial sesuai Ketentuan Peraturan Perundang-Undangan			124.511		29.310		0		0		0		29.310			23,54	
		Persentasi penurunan pelanggaran hukum di Kecamatan	100 persen		25		0		0		0		25		25			
<b>7.01.06</b>	<b>PROGRAM PEMBINAAN DAN PENGAWASAN PEMERINTAHAN DESA</b>			<b>237.790</b>		<b>12.883</b>		<b>0</b>		<b>0</b>		<b>0</b>		<b>12.883</b>			<b>5,42</b>	
		Cakupan pembinaan dan pengawasan Pemerintahan Desa	100 %		15		0		0		0		15		15			
<b>7.01.06.2.01</b>	<b>Fasilitasi, Rekomendasi dan Koordinasi Pembinaan dan Pengawasan Pemerintahan Desa</b>			<b>237.790</b>		<b>12.883</b>		<b>0</b>		<b>0</b>		<b>0</b>		<b>12.883</b>			<b>5,42</b>	
		Jumlah fasilitasi dan Koordinasi Pemdes yg terfasilitasi	14 desa		4		0		0		0		4		28,57			

No	Program / Kegiatan / Sub Kegiatan	Indikator Kinerja Program (Outcome) / Kegiatan (Output) / Sub Kegiatan	Target Kinerja dan Anggaran Renja OPD Tahun Berjalan (2023) yang Dievaluasi		Realisasi Kinerja pada Triwulan								Realisasi Capaian Kinerja dan Anggaran Renja OPD yang Dievaluasi		Tingkat Capaian Kinerja dan Realisasi Anggaran Renstra OPD s/d Tahun 2023 (%)		Ket
					I		II		III		IV		9=5+6+7+8		10=11/6*100		
1	2	3	4		5		6		7		8		9=5+6+7+8		10=11/6*100		11
			K	Rp.	K	Rp.	K	Rp.	K	Rp.	K	Rp.	K	Rp.	K	Rp.	
7.01.06.2.01.01	Fasilitasi Penyusunan Peraturan Desa dan Peraturan Kepala Desa			28.416		3.702		0		0		0		3.702		13,03	
		jumlah RAPBdes terevaluasi	14 desa		4		0		0		0		4		28,57		
7.01.06.2.01.03	Fasilitasi Pengelolaan Keuangan Desa dan Pendayagunaan Aset Desa			201.442		1.300		0		0		0		1.300		0,65	
		Jumlah Dokumen yang Difasilitasi dalam rangka Pengelolaan Keuangan Desa dan Pendayagunaan Aset Desa	14 Dokumen		4		0		0		0		4		28,57		
7.01.06.2.01.09	Fasilitasi Sinkronisasi Perencanaan Pembangunan Daerah dengan Pembangunan Desa			7.931		7.881		0		0		0		7.881		99,37	
		jumlah musrenbang tingkat Kecamatan	1 kali		1		0		0		0		1		100		
JUMLAH				5.334.929		576.824								576.824			
<b>Rata - rata capaian kinerja OPD (%)</b>															<b>23,83</b>	<b>10,81</b>	
<b>Predikat Kinerja</b>															<b>Sangat Tinggi</b>	<b>Sangat Rendah</b>	
Faktor pendorong keberhasilan kinerja : Adanya kerja sama semua Seksi																	
Faktor penghambat keberhasilan kinerja : 1. Kegiatan MTQ dan Kirab Budaya belum dilaksanakan akibat belum ada kepastian dari pelaksanaan dari Kab. Kudus, 2. Keterbatasan anggaran mengakibatkan belum optimalnya outcome kegiatan																	
Tindak lanjut yang diperlukan dalam triwulan berikutnya : supaya disinkronkan serapan kinerja dan pagunnya di triwulan berikut																	
Tindak lanjut yang diperlukan dalam Renja OPD berikutnya agar targete kinerja diperhitungkan sedemikian rupa agar dapat tercapai maksimal																	



**LAPORAN EVALUASI HASIL RENJA PERANGKAT DAERAH**  
**7.01.4.01.2.22.04.0000 KECAMATAN UNDAAN**  
**PERIODE PELAKSANAAN : 2023**  
**TRIWULAN I**

(\* dalam ribu rupiah)

No	Program / Kegiatan / Sub Kegiatan	Indikator Kinerja Program (Outcome) / Kegiatan (Output) / Sub Kegiatan	Target Kinerja dan Anggaran Renja OPD Tahun Berjalan (2023) yang Dievaluasi		Realisasi Kinerja pada Triwulan								Realisasi Capaian Kinerja dan Anggaran Renja OPD yang Dievaluasi	Tingkat Capaian Kinerja dan Realisasi Anggaran Renstra OPD s/d Tahun 2023 (%)		Ket
					I		II		III		IV			K	Rp.	
1	2	3	4		5		6	7	8	9=5+6+7+8			10=11/6*100		11	
			K	Rp.	K	Rp.	K	Rp.	K	Rp.	K	Rp.	K	Rp.	K	Rp.
X.XX.01	<b>PROGRAM PENUNJANG URUSAN PEMERINTAHAN DAERAH KABUPATEN/KOTA</b>			3.939.264		498.898	0	0	0	0		498.898		12,66		
		Indeks kepuasan masyarakat atas kinerja perangkat daerah(kec undaan)	81 Indeks		87,97		0	0	0		87,97		108,6			
X.XX.01.2.01	<i>Perencanaan, Penganggaran, dan Evaluasi Kinerja Perangkat Daerah</i>			16.403		0	0	0	0		0		0			
		<i>jumlah dokumen perencanaan, evaluasi dan pelaporan capaian kinerja yang tersusun</i>	13 Dokumen		0		0	0	0		0		0			
X.XX.01.2.01.01	Penyusunan Dokumen Perencanaan Perangkat Daerah			11.739		0	0	0	0		0		0			
		Jumlah Dokumen Perencanaan Perangkat Daerah	9 Dokumen		0		0	0	0		0		0			
X.XX.01.2.01.07	Evaluasi Kinerja Perangkat Daerah			4.664		0	0	0	0		0		0			
		Jumlah Laporan Evaluasi Kinerja Perangkat Daerah	4 Laporan		0		0	0	0		0		0			
X.XX.01.2.02	<b>Administrasi Keuangan Perangkat Daerah</b>			2.532.612		375.581	0	0	0		375.581		14,83			
		<b>Jumlah dokumen laporan keuangan yang tersusun sesuai standart</b>	4 Laporan		1		0	0	0		1		25			
X.XX.01.2.02.01	Penyediaan Gaji dan Tunjangan ASN			2.530.527		375.581	0	0	0		375.581		14,84	Kegiatan berjalan dengan baik		
		Jumlah Menerima Gaji dan Tunjangan ASN	12 bulan		3		0	0	0		3		25			
		Jumlah Orang yang Menerima Gaji dan Tunjangan ASN	228 Orang/bulan		51		0	0	0		51		22,37			
X.XX.01.2.02.03	Pelaksanaan Penatausahaan dan Pengujian/Verifikasi Keuangan SKPD			2.085		0	0	0	0		0		0			
		Jumlah Dokumen Penatausahaan dan Pengujian/Verifikasi Keuangan SKPD	4 Dokumen		0		0	0	0		0		0			
X.XX.01.2.06	<b>Administrasi Umum Perangkat Daerah</b>			100.374		11.862	0	0	0		11.862		11,82			
		<b>cakupan pelayanan administrasi umum</b>	12 bulan		3		0	0	0		3		25			
X.XX.01.2.06.01	Penyediaan Komponen Instalasi Listrik/Penerangan Bangunan Kantor			5.000		985	0	0	0		985		19,69	Kegiatan berjalan		

No	Program / Kegiatan / Sub Kegiatan	Indikator Kinerja Program (Outcome) / Kegiatan (Output) / Sub Kegiatan	Target Kinerja dan Anggaran Renja OPD Tahun Berjalan (2023) yang Dievaluasi		Realisasi Kinerja pada Triwulan								Realisasi Capaian Kinerja dan Anggaran Renja OPD yang Dievaluasi	Tingkat Capaian Kinerja dan Realisasi Anggaran Renstra OPD s/d Tahun 2023 (%)		Ket
					I		II		III		IV			9=5+6+7+8		
1	2	3	4		5		6	7	8	9=5+6+7+8		10=11/6*100		11		
			K	Rp.	K	Rp.	K	Rp.	K	Rp.	K	Rp.	K	Rp.		
															dengan baik	
		Jumlah Paket Komponen Instalasi Listrik/Penerangan Bangunan Kantor yang Disediakan	1 Paket		1		0		0		0		1		100	
X.XX.01.2.06.02	Penyediaan Peralatan dan Perlengkapan Kantor			20.205		4.137		0		0		0		4.137	20,48	Kegiatan berjalan dengan baik
		Jumlah Paket Peralatan dan Perlengkapan Kantor yang Disediakan	5 Paket		2		0		0		0		2		40	
X.XX.01.2.06.03	Penyediaan Peralatan Rumah Tangga			8.650		1.598		0		0		0		1.598	18,47	Kegiatan berjalan dengan baik
		Jumlah Paket Peralatan Rumah Tangga yang Disediakan	2 Paket		2		0		0		0		2		100	
X.XX.01.2.06.04	Penyediaan Bahan Logistik Kantor			10.100		2.422		0		0		0		2.422	23,98	Kegiatan berjalan dengan baik
		Jumlah Paket Bahan Logistik Kantor yang Disediakan	2 paket		2		0		0		0		2		100	
X.XX.01.2.06.05	Penyediaan Barang Cetak dan Penggandaan			12.321		2.721		0		0		0		2.721	22,08	Kegiatan berjalan dengan baik
		Jumlah Paket Barang Cetak dan Penggandaan yang Disediakan	1 Paket		1		0		0		0		1		100	
X.XX.01.2.06.06	Penyediaan Bahan Bacaan dan Peraturan Perundang-undangan			1.800		0		0		0		0		0	0	
		Jumlah Bahan Bacaan dan Peraturan Perundang-Undangan yang tersedia	1 jenis		0		0		0		0		0		0	
X.XX.01.2.06.08	Fasilitasi Kunjungan Tamu			2.100		0		0		0		0		0	0	
		Jumlah Laporan Fasilitasi Kunjungan Tamu	2 Laporan		0		0		0		0		0		0	
X.XX.01.2.06.09	Penyelenggaraan Rapat Koordinasi dan Konsultasi SKPD			40.198		0		0		0		0		0	0	
		Jumlah Laporan Penyelenggaraan Rapat Koordinasi dan Konsultasi SKPD	12 Laporan		0		0		0		0		0		0	
<b>X.XX.01.2.07</b>	<b>Pengadaan Barang Milik Daerah Penunjang Urusan Pemerintah Daerah</b>			<b>243.531</b>		<b>0</b>		<b>0</b>		<b>0</b>		<b>0</b>		<b>0</b>	<b>0</b>	
		<b>jumlah pengadaan peralatan dan mesin lainnya</b>	<b>100 %</b>		<b>0</b>		<b>0</b>		<b>0</b>		<b>0</b>		<b>0</b>		<b>0</b>	
X.XX.01.2.07.05	Pengadaan Mebel			23.058		0		0		0		0		0	0	
		Jumlah Paket Mebel yang Disediakan	7 Unit		0		0		0		0		0		0	
X.XX.01.2.07.06	Pengadaan Peralatan dan Mesin Lainnya			220.473		0		0		0		0		0	0	

No	Program / Kegiatan / Sub Kegiatan	Indikator Kinerja Program (Outcome) / Kegiatan (Output) / Sub Kegiatan	Target Kinerja dan Anggaran Renja OPD Tahun Berjalan (2023) yang Dievaluasi		Realisasi Kinerja pada Triwulan								Realisasi Capaian Kinerja dan Anggaran Renja OPD yang Dievaluasi	Tingkat Capaian Kinerja dan Realisasi Anggaran Renstra OPD s/d Tahun 2023 (%)		Ket
					I		II		III		IV			9=5+6+7+8		
1	2	3	4		5		6	7	8	9=5+6+7+8		10=11/6*100		11		
			K	Rp.	K	Rp.	K	Rp.	K	Rp.	K	Rp.	K	Rp.		
		Jumlah Unit Peralatan dan Mesin Lainnya yang Disediakan	17 Unit		0		0		0		0		0			
<b>X.XX.01.2.08</b>	<b>Penyediaan Jasa Penunjang Urusan Pemerintahan Daerah</b>			<b>173.030</b>		<b>32.391</b>		<b>0</b>		<b>0</b>		<b>0</b>		<b>32.391</b>	<b>18,72</b>	
		<b>Jumlah laporan penggunaan jasa penunjang urusan pemerintah daerah</b>	<b>12 laporan</b>		<b>3</b>		<b>0</b>		<b>0</b>		<b>0</b>		<b>3</b>		<b>25</b>	
X.XX.01.2.08.01	Penyediaan Jasa Surat Menyurat			1.000		500		0		0		0		500	50 Kegiatan berjalan dengan baik	
		Jumlah Laporan Penyediaan Jasa Surat Menyurat	12 Laporan		3		0		0		0		3		25	
X.XX.01.2.08.02	Penyediaan Jasa Komunikasi, Sumber Daya Air dan Listrik			73.750		10.356		0		0		0		10.356	14,04 Kegiatan berjalan dengan baik	
		Jumlah Laporan Penyediaan Jasa Komunikasi, Sumber Daya Air dan Listrik yang Disediakan	12 Laporan		3		0		0		0		3		25	
X.XX.01.2.08.04	Penyediaan Jasa Pelayanan Umum Kantor			98.280		21.535		0		0		0		21.535	21,91 Kegiatan berjalan dengan baik	
		Jumlah Laporan Penyediaan Jasa Pelayanan Umum Kantor yang Disediakan	12 Laporan		3		0		0		0		3		25	
<b>X.XX.01.2.09</b>	<b>Pemeliharaan Barang Milik Daerah Penunjang Urusan Pemerintahan Daerah</b>			<b>873.315</b>		<b>79.065</b>		<b>0</b>		<b>0</b>		<b>0</b>		<b>79.065</b>	<b>9,05</b>	
		<b>cakupan baarang milik daerah penunjang urusan pemerintah daerah (kec undaan)</b>	<b>12 bulan</b>		<b>3</b>		<b>0</b>		<b>0</b>		<b>0</b>		<b>3</b>		<b>25</b>	
X.XX.01.2.09.02	Penyediaan Jasa Pemeliharaan, Biaya Pemeliharaan, Pajak, dan Perizinan Kendaraan Dinas Operasional atau Lapangan			113.578		13.616		0		0		0		13.616	11,99 Kegiatan berjalan dengan baik	
		Jumlah Kendaraan Dinas Operasional atau Lapangan yang Dipelihara dan dibayarkan Pajak dan Perizinannya	14 Unit		14		0		0		0		14		100	
X.XX.01.2.09.09	Pemeliharaan/Rehabilitasi Gedung Kantor dan Bangunan Lainnya			740.209		65.449		0		0		0		65.449	8,84 Kegiatan berjalan dengan baik	
		Rehabilitasi Gedung Aula PKK dan Sekretariat PKK	1 gedung		0		0		0		0		0		0	
		Jumlah Gedung Kantor dan Bangunan Lainnya yang Dipelihara/Direhabilitasi	1 Unit		0		0		0		0		0		0	
		jumlah tenaga honorer/tidak tetap kebersihan kantor dan premi asuransi yang terbayar	1 orang		1		0		0		0		1		100	

No	Program / Kegiatan / Sub Kegiatan	Indikator Kinerja Program (Outcome) / Kegiatan (Output) / Sub Kegiatan	Target Kinerja dan Anggaran Renja OPD Tahun Berjalan (2023) yang Dievaluasi		Realisasi Kinerja pada Triwulan								Realisasi Capaian Kinerja dan Anggaran Renja OPD yang Dievaluasi	Tingkat Capaian Kinerja dan Realisasi Anggaran Renstra OPD s/d Tahun 2023 (%)		Ket
					I		II		III		IV			9=5+6+7+8		
1	2	3	4		5		6	7	8	9=5+6+7+8		10=11/6*100		11		
			K	Rp.	K	Rp.	K	Rp.	K	Rp.	K	Rp.	K	Rp.		
		Jumlah honorarium tenaga pelaksana kegiatan keamanan kantor dan premi asuransi yang terbayar dan premi asuransi terbayar	7 orang		7		0	0	0	0	7		100			
		Jumlah honorarium tenaga pelaksana kegiatan kebersihan kantor dan premi asuransi yang terbayar dan premi asuransi terbayar	1 orang		1		0	0	0	1		100				
X.XX.01.2.09.10	Pemeliharaan/Rehabilitasi Sarana dan Prasarana Gedung Kantor atau Bangunan Lainnya			19.528		0	0	0	0	0	0		0			
		Jumlah Sarana dan Prasarana Gedung Kantor atau Bangunan Lainnya yang Dipelihara/Direhabilitasi	4 jenis		0		0	0	0	0	0		0			
<b>2.22.02</b>	<b>PROGRAM PENGEMBANGAN KEBUDAYAAN</b>			<b>10.572</b>		<b>0</b>	<b>0</b>	<b>0</b>	<b>0</b>	<b>0</b>	<b>0</b>		<b>0</b>		<b>0</b>	
		cakupan pengembangan kebudayaan (undaan)	100 %		0		0	0	0	0	0		0			
<b>2.22.02.2.01</b>	<b>Pengelolaan Kebudayaan yang Masyarakat Pelakunya dalam Daerah Kabupaten/Kota</b>			<b>10.572</b>		<b>0</b>	<b>0</b>	<b>0</b>	<b>0</b>	<b>0</b>	<b>0</b>		<b>0</b>		<b>0</b>	
		<b>Jumlah fasilitasi pentas sei dan budaya lokal</b>	<b>2 kegiatan lokal</b>		<b>0</b>		<b>0</b>	<b>0</b>	<b>0</b>	<b>0</b>	<b>0</b>		<b>0</b>			
2.22.02.2.01.01	Pelindungan, Pengembangan, Pemanfaatan Objek Pemajuan Kebudayaan			10.572		0	0	0	0	0	0		0		0	
		Jumlah Objek Pemajuan Kebudayaan yang Dilakukan Pelindungan, Pengembangan, Pemanfaatan	3 Objek		0		0	0	0	0	0		0			
<b>4.01.02</b>	<b>PROGRAM PEMERINTAHAN DAN KESEJAHTERAAN RAKYAT</b>			<b>10.150</b>		<b>0</b>	<b>0</b>	<b>0</b>	<b>0</b>	<b>0</b>	<b>0</b>		<b>0</b>		<b>0</b>	
		Cakupan kegiatan Pemerintahan dan Kesejahteraan Rakyat	100 %		0		0	0	0	0	0		0			
<b>4.01.02.2.02</b>	<b>Pelaksanaan Kebijakan Kesejahteraan Rakyat</b>			<b>10.150</b>		<b>0</b>	<b>0</b>	<b>0</b>	<b>0</b>	<b>0</b>	<b>0</b>		<b>0</b>		<b>0</b>	
		<b>Jumlah pelaksanaan MTQ</b>	<b>1 Kegiatan</b>		<b>0</b>		<b>0</b>	<b>0</b>	<b>0</b>	<b>0</b>	<b>0</b>		<b>0</b>			
4.01.02.2.02.01	Fasilitasi Pengelolaan Bina Mental Spiritual			10.150		0	0	0	0	0	0		0		0	
		Jumlah Dokumen Hasil Fasilitasi Pengelolaan Bina Mental Spiritual	1 Dokumen		0		0	0	0	0	0		0			
<b>7.01.02</b>	<b>PROGRAM PENYELENGGARAAN PEMERINTAHAN DAN PELAYANAN PUBLIK</b>			<b>7.000</b>		<b>0</b>	<b>0</b>	<b>0</b>	<b>0</b>	<b>0</b>	<b>0</b>		<b>0</b>		<b>0</b>	
		cakupan penyelenggaraan pemerintahan	100 %		0		0	0	0	0	0		0			

No	Program / Kegiatan / Sub Kegiatan	Indikator Kinerja Program (Outcome) / Kegiatan (Output) / Sub Kegiatan	Target Kinerja dan Anggaran Renja OPD Tahun Berjalan (2023) yang Dievaluasi		Realisasi Kinerja pada Triwulan								Realisasi Capaian Kinerja dan Anggaran Renja OPD yang Dievaluasi	Tingkat Capaian Kinerja dan Realisasi Anggaran Renstra OPD s/d Tahun 2023 (%)		Ket
					I		II		III		IV			K	Rp.	
1	2	3	4		5	6	7	8	9=5+6+7+8				10=11/6*100		11	
			K	Rp.	K	Rp.	K	Rp.	K	Rp.	K	Rp.	K	Rp.	K	Rp.
7.01.02.2.02	Penyelenggaraan Urusan Pemerintahan yang tidak Dilaksanakan oleh Unit Kerja Perangkat Daerah yang ada di Kecamatan			7.000		0		0		0		0		0		0
		Jumlah fasilitasi dan penyelenggaraan pelayanan umum	16 Desa		0		0		0		0		0		0	
7.01.02.2.02.03	Peningkatan Efektifitas Pelaksanaan Pelayanan kepada Masyarakat di Wilayah Kecamatan			7.000		0		0		0		0		0		0
		Jumlah Laporan Peningkatan Efektifitas Pelaksanaan Pelayanan kepada Masyarakat di Wilayah Kecamatan	1 Laporan		0		0		0		0		0		0	
7.01.03	<b>PROGRAM PEMBERDAYAAN MASYARAKAT DESA DAN KELURAHAN</b>			247.164		7.081		0		0		0		7.081		2,86
		cakupan kegiatan pemberdayaan masyarakat desa dan kelurahan (kec undaan)	100 %		30		0		0		0		30		30	
7.01.03.2.01	Koordinasi Kegiatan Pemberdayaan Desa			247.164		7.081		0		0		0		7.081		2,86
		Jumlah kegiatan pemberdayaan masyarakat desa dan kelurahan	16 desa		16		0		0		0		16		100	
7.01.03.2.01.02	Sinkronisasi Program Kerja dan Kegiatan Pemberdayaan Masyarakat yang dilakukan oleh Pemerintah dan Swasta di Wilayah Kerja Kecamatan			12.000		0		0		0		0		0		0
		Jumlah Dokumen Sinkronisasi Program Kerja dan Kegiatan Pemberdayaan Masyarakat yang Dilakukan oleh Pemerintah dan Swasta di Wilayah Kerja Kecamatan	1 Dokumen		0		0		0		0		0		0	
7.01.03.2.01.03	Peningkatan Efektifitas Kegiatan Pemberdayaan Masyarakat di Wilayah Kecamatan			235.165		7.081		0		0		0		7.081		3,01
		Jumlah Laporan Peningkatan Efektivitas Kegiatan Pemberdayaan Masyarakat di Wilayah Kecamatan	7 Laporan		2		0		0		0		2		28,57	
7.01.04	<b>PROGRAM KOORDINASI KETENTRAMAN DAN KETERTIBAN UMUM</b>			39.450		10.210		0		0		0		10.210		25,88
		cakupan kegiatan koordinasi trantib umum (kec undaan)	100 %		0		0		0		0		0		0	
7.01.04.2.01	Koordinasi Upaya Penyelenggaraan Ketenteraman dan Ketertiban Umum			39.450		10.210		0		0		0		10.210		25,88
		Jumlah koordinasi penyelenggaraan ketentraman dan ketertiban umum	16 desa		16		0		0		0		16		100	
7.01.04.2.01.01	Sinergitas dengan Kepolisian Negara Republik Indonesia, Tentara Nasional			39.450		10.210		0		0		0		10.210		25,88
																Kegiatan berjalan dengan baik

No	Program / Kegiatan / Sub Kegiatan	Indikator Kinerja Program (Outcome) / Kegiatan (Output) / Sub Kegiatan	Target Kinerja dan Anggaran Renja OPD Tahun Berjalan (2023) yang Dievaluasi		Realisasi Kinerja pada Triwulan								Realisasi Capaian Kinerja dan Anggaran Renja OPD yang Dievaluasi	Tingkat Capaian Kinerja dan Realisasi Anggaran Renstra OPD s/d Tahun 2023 (%)		Ket	
					I		II		III		IV			K	Rp.		K
1	2	3	4		5		6	7	8	9=5+6+7+8		10=11/6*100 (%)		11			
			K	Rp.	K	Rp.	K	Rp.	K	Rp.	K	Rp.	K	Rp.			
	Indonesia dan Instansi Vertikal di Wilayah Kecamatan																
		Jumlah Laporan Hasil Sinergitas dengan Kepolisian Negara Republik Indonesia, Tentara Nasional Indonesia dan Instansi Vertikal di Wilayah Kecamatan	2 Laporan		0		0		0		0		0		0		
7.01.05	<b>PROGRAM PENYELENGGARAAN URUSAN PEMERINTAHAN UMUM</b>			80.900		10.261		0		0		0		10.261		12,68	
		<b>cakupan penyelenggaraan urusan pemerintahan umum (undaan)</b>	<b>100 %</b>		<b>30</b>		<b>0</b>		<b>0</b>		<b>0</b>		<b>30</b>		<b>30</b>		
7.01.05.2.01	<i>Penyelenggaraan Urusan Pemerintahan Umum sesuai Penugasan Kepala Daerah</i>			80.900		10.261		0		0		0		10.261		12,68	
		<i>jumlah penyelenggaraan urusan pemerintahan umum</i>	<i>16 desa</i>		<i>16</i>		<i>0</i>		<i>0</i>		<i>0</i>		<i>16</i>		<i>100</i>		
7.01.05.2.01.05	Penanganan Konflik Sosial sesuai Ketentuan Peraturan Perundang-Undangan			80.900		10.261		0		0		0		10.261		12,68	Kegiatan berjalan dengan baik
		Jumlah Laporan Konflik yang Ditangani Sesuai Ketentuan Peraturan Perundang-Undangan	4 Laporan		1		0		0		0		1		25		
7.01.06	<b>PROGRAM PEMBINAAN DAN PENGAWASAN PEMERINTAHAN DESA</b>			304.320		5.528		0		0		0		5.528		1,82	
		<b>Cakupan pembinaan dan pengawasan pemerintahan desa(undaan)</b>	<b>100 %</b>		<b>100</b>		<b>0</b>		<b>0</b>		<b>0</b>		<b>100</b>		<b>100</b>		
7.01.06.2.01	<i>Fasilitasi, Rekomendasi dan Koordinasi Pembinaan dan Pengawasan Pemerintahan Desa</i>			304.320		5.528		0		0		0		5.528		1,82	
		<i>cakupan pembinaan dan pengawasan pemerintahan desa</i>	<i>16 Desa</i>		<i>16</i>		<i>0</i>		<i>0</i>		<i>0</i>		<i>16</i>		<i>100</i>		
7.01.06.2.01.01	Fasilitasi Penyusunan Peraturan Desa dan Peraturan Kepala Desa			7.956		0		0		0		0		0		0	
		Jumlah Dokumen yang Difasilitasi dalam rangka Penyusunan Peraturan Desa dan Peraturan Kepala Desa	16 Dokumen		0		0		0		0		0		0		
7.01.06.2.01.03	Fasilitasi Pengelolaan Keuangan Desa dan Pendayagunaan Aset Desa			289.183		385		0		0		0		385		0,13	
		Jumlah Dokumen yang Difasilitasi dalam rangka Pengelolaan Keuangan Desa dan Pendayagunaan Aset Desa	4 Dokumen		0		0		0		0		0		0		
7.01.06.2.01.09	Fasilitasi Sinkronisasi Perencanaan Pembangunan Daerah dengan Pembangunan Desa			7.181		5.143		0		0		0		5.143		71,62	Kegiatan berjalan dengan baik
		Jumlah Dokumen Sinkronisasi Perencanaan Pembangunan Daerah dengan	1 Dokumen		1		0		0		0		1		100		

No	Program / Kegiatan / Sub Kegiatan	Indikator Kinerja Program (Outcome) / Kegiatan (Output) / Sub Kegiatan	Target Kinerja dan Anggaran Renja OPD Tahun Berjalan (2023) yang Dievaluasi		Realisasi Kinerja pada Triwulan								Realisasi Capaian Kinerja dan Anggaran Renja OPD yang Dievaluasi	Tingkat Capaian Kinerja dan Realisasi Anggaran Renstra OPD s/d Tahun 2023 (%)		Ket
					I		II		III		IV			9=5+6+7+8		
1	2	3	4		5		6	7	8	9=5+6+7+8		10=11/6*100		11		
			K	Rp.	K	Rp.	K	Rp.	K	Rp.	K	Rp.	K	Rp.		
		Pembangunan Desa														
JUMLAH				4.638.820		531.978						531.978				
<b>Rata - rata capaian kinerja OPD (%)</b>												<b>21,82</b>	<b>11,47</b>			
<b>Predikat Kinerja</b>												<b>Tinggi</b>	<b>Sangat Rendah</b>			
Faktor pendorong keberhasilan kinerja : Adanya solidaritas serta meningkatnya koordinasi antar bidang seksi sehingga diharapkan berpengaruh pada peningkatan pada capaian kinerja Kantor Kecamatan Undaan pada triwulan berikutnya di triwulan II																
Faktor penghambat keberhasilan kinerja : belum sesuai jadwal rencana kerja sehingga belum sesuai harapan																
Tindak lanjut yang diperlukan dalam triwulan berikutnya : Perlunya si kronisasi dan penyerapan target kinerja ditriwulan berikutnya																
Tindak lanjut yang diperlukan dalam Renja OPD berikutnya Pastikan target kinerja dihitung dgn benar agar mudah tercapai																





No	Program / Kegiatan / Sub Kegiatan	Indikator Kinerja Program (Outcome) / Kegiatan (Output) / Sub Kegiatan	Target Kinerja dan Anggaran Renja OPD Tahun Berjalan (2023) yang Dievaluasi		Realisasi Kinerja pada Triwulan								Realisasi Capaian Kinerja dan Anggaran Renja OPD yang Dievaluasi		Tingkat Capaian Kinerja dan Realisasi Anggaran Renstra OPD s/d Tahun 2023 (%)		Ket
					I		II		III		IV						
1	2	3	4		5		6		7		8		9=5+6+7+8		10=11/6*100		11
			K	Rp.	K	Rp.	K	Rp.	K	Rp.	K	Rp.	K	Rp.	K	Rp.	
		SKPD															
X.XX.01.2.06	Administrasi Umum Perangkat Daerah			78.860		15.251		0		0		0		15.251		19,34	
		Jumlah laporan pendukung perkantoran yang sesuai standar	12 Laporan		3		0		0		0		3		25		
X.XX.01.2.06.01	Penyediaan Komponen Instalasi Listrik/Penerangan Bangunan Kantor			4.944		1.206		0		0		0		1.206		24,39	Target sesuai rencana
		Jumlah Paket Komponen Instalasi Listrik/Penerangan Bangunan Kantor yang Disediakan	12 Paket		3		0		0		0		3		25		
X.XX.01.2.06.02	Penyediaan Peralatan dan Perlengkapan Kantor			19.783		6.885		0		0		0		6.885		34,8	Target sesuai rencana
		Jumlah Paket Peralatan dan Perlengkapan Kantor yang Disediakan	34 Paket		13		0		0		0		13		38,24		
X.XX.01.2.06.03	Penyediaan Peralatan Rumah Tangga			7.603		398		0		0		0		398		5,23	Target sesuai rencana
		Jumlah Paket Peralatan Rumah Tangga yang Disediakan	21 Paket		6		0		0		0		6		28,57		
X.XX.01.2.06.04	Penyediaan Bahan Logistik Kantor			9.132		2.180		0		0		0		2.180		23,87	Target sesuai rencana
		Jumlah Paket Bahan Logistik Kantor yang Disediakan	7 Paket		6		0		0		0		6		85,71		
X.XX.01.2.06.05	Penyediaan Barang Cetak dan Penggandaan			8.238		967		0		0		0		967		11,74	Target sesuai rencana
		Jumlah Paket Barang Cetak dan Penggandaan yang Disediakan	6 Paket		3		0		0		0		3		50		
X.XX.01.2.06.06	Penyediaan Bahan Bacaan dan Peraturan Perundang-undangan			4.200		1.050		0		0		0		1.050		25	Target sesuai Rencana
		Jumlah Dokumen Bahan Bacaan dan Peraturan Perundang-Undangan yang Disediakan	2 Dokumen		2		0		0		0		2		100		
X.XX.01.2.06.08	Fasilitasi Kunjungan Tamu			2.461		755		0		0		0		755		30,68	Target sesuai rencana
		Jumlah Laporan Fasilitasi Kunjungan Tamu	3 Laporan		2		0		0		0		2		66,67		
X.XX.01.2.06.09	Penyelenggaraan Rapat Koordinasi dan Konsultasi SKPD			22.499		1.810		0		0		0		1.810		8,04	Belanja sesuai kebutuhan karena berupa SPPD ( SPPD ke Bali yang rencananya di bulan Februari belum terlaksana karena mengacu pada Dinas PMD sebagai pengampu kegiatan )
		Jumlah Laporan Penyelenggaraan Rapat Koordinasi dan Konsultasi	12 Laporan		3		0		0		0		3		25		

No	Program / Kegiatan / Sub Kegiatan	Indikator Kinerja Program (Outcome) / Kegiatan (Output) / Sub Kegiatan	Target Kinerja dan Anggaran Renja OPD Tahun Berjalan (2023) yang Dievaluasi		Realisasi Kinerja pada Triwulan								Realisasi Capaian Kinerja dan Anggaran Renja OPD yang Dievaluasi		Tingkat Capaian Kinerja dan Realisasi Anggaran Renstra OPD s/d Tahun 2023 (%)		Ket
					I		II		III		IV		9=5+6+7+8		10=11/6*100		
1	2	3	K	Rp.	K	Rp.	K	Rp.	K	Rp.	K	Rp.	K	Rp.	K	Rp.	11
		SKPD															
<b>X.XX.01.2.07</b>	<b>Pengadaan Barang Milik Daerah Penunjang Urusan Pemerintah Daerah</b>			<b>381.097</b>		<b>0</b>		<b>0</b>		<b>0</b>		<b>0</b>		<b>0</b>		<b>0</b>	
		<b>Jumlah BMD yang diadakan sesuai ketentuan</b>	<b>64 Unit</b>		<b>0</b>		<b>0</b>		<b>0</b>		<b>0</b>		<b>0</b>		<b>0</b>		
X.XX.01.2.07.05	Pengadaan Mebel			114.906		0		0		0		0		0		0	
		Jumlah paket mebel yang disediakan	7 Paket		0		0		0		0		0		0		
X.XX.01.2.07.06	Pengadaan Peralatan dan Mesin Lainnya			198.391		0		0		0		0		0		0	
		Jumlah Unit Peralatan dan Mesin Lainnya yang Disediakan	16 Unit		0		0		0		0		0		0		
X.XX.01.2.07.10	Pengadaan Sarana dan Prasarana Gedung Kantor atau Bangunan Lainnya			67.800		0		0		0		0		0		0	
		Jumlah Unit Sarana dan Prasarana Gedung Kantor atau Bangunan Lainnya yang Disediakan	8 Unit		0		0		0		0		0		0		
<b>X.XX.01.2.08</b>	<b>Penyediaan Jasa Penunjang Urusan Pemerintahan Daerah</b>			<b>144.928</b>		<b>24.541</b>		<b>0</b>		<b>0</b>		<b>0</b>		<b>24.541</b>		<b>16,93</b>	
		<b>Jumlah laporan penggunaan jasa penunjang urusan yang sesuai ketentuan</b>	<b>12 laporan</b>		<b>3</b>		<b>0</b>		<b>0</b>		<b>0</b>		<b>3</b>		<b>25</b>		
X.XX.01.2.08.01	Penyediaan Jasa Surat Menyurat			3.000		800		0		0		0		800		26,67	Target sudah sesuai rencana
		Jumlah Laporan Penyediaan Jasa Surat Menyurat	12 Laporan		3		0		0		0		3		25		
X.XX.01.2.08.02	Penyediaan Jasa Komunikasi, Sumber Daya Air dan Listrik			45.764		10.089		0		0		0		10.089		22,05	Target sesuai rencana
		Jumlah Laporan Penyediaan Jasa Komunikasi, Sumber Daya Air dan Listrik yang Disediakan	12 Laporan		3		0		0		0		3		25		
X.XX.01.2.08.04	Penyediaan Jasa Pelayanan Umum Kantor			96.164		13.652		0		0		0		13.652		14,2	
		Jumlah Laporan Penyediaan Jasa Pelayanan Umum Kantor yang Disediakan	12 Laporan		3		0		0		0		3		25		
<b>X.XX.01.2.09</b>	<b>Pemeliharaan Barang Milik Daerah Penunjang Urusan Pemerintahan Daerah</b>			<b>547.238</b>		<b>62.868</b>		<b>0</b>		<b>0</b>		<b>0</b>		<b>62.868</b>		<b>11,49</b>	
		<b>Jumlah unit BMD yang dipelihara sesuai standar</b>	<b>90 %</b>		<b>20</b>		<b>0</b>		<b>0</b>		<b>0</b>		<b>20</b>		<b>22,22</b>		

No	Program / Kegiatan / Sub Kegiatan	Indikator Kinerja Program (Outcome) / Kegiatan (Output) / Sub Kegiatan	Target Kinerja dan Anggaran Renja OPD Tahun Berjalan (2023) yang Dievaluasi		Realisasi Kinerja pada Triwulan								Realisasi Capaian Kinerja dan Anggaran Renja OPD yang Dievaluasi		Tingkat Capaian Kinerja dan Realisasi Anggaran Renstra OPD s/d Tahun 2023 (%)		Ket
					I		II		III		IV						
1	2	3	4		5		6		7		8		9=5+6+7+8		10=11/6*100		11
			K	Rp.	K	Rp.	K	Rp.	K	Rp.	K	Rp.	K	Rp.	K	Rp.	
X.XX.01.2.09.02	Penyediaan Jasa Pemeliharaan, Biaya Pemeliharaan, Pajak, dan Perizinan Kendaraan Dinas Operasional atau Lapangan			120.559		23.191	0	0	0	0		23.191		19,24			Target sesuai rencana
		Jumlah Kendaraan Dinas Operasional atau Lapangan yang Dipelihara dan dibayarkan Pajak dan Perizinannya	16 Unit		4		0	0	0		4		25				
X.XX.01.2.09.09	Pemeliharaan/Rehabilitasi Gedung Kantor dan Bangunan Lainnya			407.873		38.937	0	0	0		38.937		9,55				Target belum sesuai realisasi karena honor THL yg berjumlah 3 orang tidak bisa terambil karena batal kontrak
		Jumlah Gedung Kantor dan Bangunan Lainnya yang Dipelihara/Direhabilitasi	1 Unit		0		0	0	0		0		0				
		Jumlah Honorarium Tenaga Kontrak yang terbayar	5 Orang/bulan		5		0	0	0		5		100				
		Terbayarnya honorarium THL	3 Orang/Bulan		0		0	0	0		0		0				
X.XX.01.2.09.10	Pemeliharaan/Rehabilitasi Sarana dan Prasarana Gedung Kantor atau Bangunan Lainnya			18.806		740	0	0	0		740		3,93				Realisasi sudah sesuai Target
		Jumlah Sarana dan Prasarana Gedung Kantor atau Bangunan Lainnya yang Dipelihara/Direhabilitasi	22 Unit		6		0	0	0		6		27,27				
<b>2.22.02</b>	<b>PROGRAM PENGEMBANGAN KEBUDAYAAN</b>			<b>12.704</b>		<b>0</b>	<b>0</b>	<b>0</b>	<b>0</b>		<b>0</b>		<b>0</b>				
		<b>Cakupan Pengembangan Kebudayaan (Mejobo)</b>	<b>100 %</b>		<b>0</b>		<b>0</b>	<b>0</b>	<b>0</b>		<b>0</b>		<b>0</b>				
<b>2.22.02.2.01</b>	<b>Pengelolaan Kebudayaan yang Masyarakat Pelakunya dalam Daerah Kabupaten/Kota</b>			<b>12.704</b>		<b>0</b>	<b>0</b>	<b>0</b>	<b>0</b>		<b>0</b>		<b>0</b>				
		<b>Jumlah kegiatan Pengembangan kebudayaan</b>	<b>1 Kegiatan</b>		<b>0</b>		<b>0</b>	<b>0</b>	<b>0</b>		<b>0</b>		<b>0</b>				
2.22.02.2.01.01	Pelindungan, Pengembangan, Pemanfaatan Objek Pemajuan Kebudayaan			12.704		0	0	0	0		0		0				
		Jumlah Objek Pemajuan Kebudayaan yang Dilakukan Pelindungan, Pengembangan, Pemanfaatan	1 Objek		0		0	0	0		0		0				
<b>4.01.02</b>	<b>PROGRAM PEMERINTAHAN DAN KESEJAHTERAAN RAKYAT</b>			<b>13.707</b>		<b>0</b>	<b>0</b>	<b>0</b>	<b>0</b>		<b>0</b>		<b>0</b>				



No	Program / Kegiatan / Sub Kegiatan	Indikator Kinerja Program (Outcome) / Kegiatan (Output) / Sub Kegiatan	Target Kinerja dan Anggaran Renja OPD Tahun Berjalan (2023) yang Dievaluasi		Realisasi Kinerja pada Triwulan								Realisasi Capaian Kinerja dan Anggaran Renja OPD yang Dievaluasi		Tingkat Capaian Kinerja dan Realisasi Anggaran Renstra OPD s/d Tahun 2023 (%)		Ket
					I		II		III		IV						
1	2	3	4		5		6		7		8		9=5+6+7+8		10=11/6*100		11
			K	Rp.	K	Rp.	K	Rp.	K	Rp.	K	Rp.	K	Rp.	K	Rp.	
	yang dilakukan oleh Pemerintah dan Swasta di Wilayah Kerja Kecamatan																
		Jumlah Dokumen Sinkronisasi Program Kerja dan Kegiatan Pemberdayaan Masyarakat yang Dilakukan oleh Pemerintah dan Swasta di Wilayah Kerja Kecamatan	1 Dokumen		0		0		0		0		0		0		0
7.01.03.2.01.03	Peningkatan Efektifitas Kegiatan Pemberdayaan Masyarakat di Wilayah Kecamatan			182.316		5.270		0		0		0		5.270		2,89	Realisasi sudah sesuai target
		Jumlah Laporan Peningkatan Efektivitas Kegiatan Pemberdayaan Masyarakat di Wilayah Kecamatan	4 Laporan		2		0		0		0		2		50		
<b>7.01.04</b>	<b>PROGRAM KOORDINASI KETENTERAMAN DAN KETERTIBAN UMUM</b>			<b>23.250</b>		<b>5.814</b>		<b>0</b>		<b>0</b>		<b>0</b>		<b>5.814</b>		<b>25,01</b>	
		Cakupan kegiatan Koordinasi Trantib Umum	100 %		30		0		0		0		30		30		
<b>7.01.04.2.01</b>	<b>Koordinasi Upaya Penyelenggaraan Ketenteraman dan Ketertiban Umum</b>			<b>23.250</b>		<b>5.814</b>		<b>0</b>		<b>0</b>		<b>0</b>		<b>5.814</b>		<b>25,01</b>	
		<b>Jumlah Laporan Hasil Sinergitas dengan Kepolisian Negara Republik Indonesia, Tentara Nasional Indonesia dan Instansi Vertikal di Wilayah Kecamatan</b>	<b>2 Laporan</b>		<b>2</b>		<b>0</b>		<b>0</b>		<b>0</b>		<b>2</b>		<b>100</b>		
7.01.04.2.01.01	Sinergitas dengan Kepolisian Negara Republik Indonesia, Tentara Nasional Indonesia dan Instansi Vertikal di Wilayah Kecamatan			23.250		5.814		0		0		0		5.814		25,01	Realisasi sesuai target
		Jumlah Laporan Hasil Sinergitas dengan Kepolisian Negara Republik Indonesia, Tentara Nasional Indonesia dan Instansi Vertikal di Wilayah Kecamatan	2 Laporan		2		0		0		0		2		100		
<b>7.01.05</b>	<b>PROGRAM PENYELENGGARAAN URUSAN PEMERINTAHAN UMUM</b>			<b>46.320</b>		<b>4.850</b>		<b>0</b>		<b>0</b>		<b>0</b>		<b>4.850</b>		<b>10,47</b>	
		Cakupan Penyelenggaraan urusan pemerintahan umum	100 %		30		0		0		0		30		30		
<b>7.01.05.2.01</b>	<b>Penyelenggaraan Urusan Pemerintahan Umum sesuai Penugasan Kepala Daerah</b>			<b>46.320</b>		<b>4.850</b>		<b>0</b>		<b>0</b>		<b>0</b>		<b>4.850</b>		<b>10,47</b>	
		<b>Jumlah laporan kasus yang ditangani sesuai ketentuan</b>	<b>5 Kasus</b>		<b>0</b>		<b>0</b>		<b>0</b>		<b>0</b>		<b>0</b>		<b>0</b>		
7.01.05.2.01.05	Penanganan Konflik Sosial sesuai Ketentuan Peraturan Perundang-			46.320		4.850		0		0		0		4.850		10,47	Realisasi sesuai target

No	Program / Kegiatan / Sub Kegiatan	Indikator Kinerja Program (Outcome) / Kegiatan (Output) / Sub Kegiatan	Target Kinerja dan Anggaran Renja OPD Tahun Berjalan (2023) yang Dievaluasi		Realisasi Kinerja pada Triwulan								Realisasi Capaian Kinerja dan Anggaran Renja OPD yang Dievaluasi		Tingkat Capaian Kinerja dan Realisasi Anggaran Renstra OPD s/d Tahun 2023 (%)		Ket	
					I		II		III		IV		9=5+6+7+8		10=11/6*100			
1	2	3	K	Rp.	K	Rp.	K	Rp.	K	Rp.	K	Rp.	K	Rp.	K	Rp.	11	
	Undangan																	
		Jumlah Laporan Konflik yang Ditangani Sesuai Ketentuan Peraturan Perundang-Undangan	5 Laporan		0		0		0		0		0		0		0	
7.01.06	<b>PROGRAM PEMBINAAN DAN PENGAWASAN PEMERINTAHAN DESA</b>			394.250		9.205		0		0		0		9.205		2,33		
		<b>Cakupan Pembinaan dan Pengawasan Pemerintahan Desa</b>	100 %		30		0		0		0		30		30			
7.01.06.2.01	<i>Fasilitasi, Rekomendasi dan Koordinasi Pembinaan dan Pengawasan Pemerintahan Desa</i>			394.250		9.205		0		0		0		9.205		2,33		
		<i>Jumlah Dokumen yang terfasilitasi sesuai standar</i>	11 Dokumen		1		0		0		0		1		9,09			
7.01.06.2.01.01	Fasilitasi Penyusunan Peraturan Desa dan Peraturan Kepala Desa			10.000		559		0		0		0		559		5,59	Realisasi sesuai target	
		Jumlah Dokumen yang Difasilitasi dalam rangka Penyusunan Peraturan Desa dan Peraturan Kepala Desa	44 Dokumen		11		0		0		0		11		25			
7.01.06.2.01.03	Fasilitasi Pengelolaan Keuangan Desa dan Pendayagunaan Aset Desa			375.763		770		0		0		0		770		0,2		
		Jumlah Dokumen yang Difasilitasi dalam rangka Pengelolaan Keuangan Desa dan Pendayagunaan Aset Desa	2 Dokumen		1		0		0		0		1		50			
7.01.06.2.01.09	Fasilitasi Sinkronisasi Perencanaan Pembangunan Daerah dengan Pembangunan Desa			8.486		7.876		0		0		0		7.876		92,81		
		Jumlah Dokumen Sinkronisasi Perencanaan Pembangunan Daerah dengan Pembangunan Desa	1 Dokumen		1		0		0		0		1		100			
JUMLAH				5.270.765		553.879							553.879					
<b>Rata - rata capaian kinerja OPD (%)</b>														<b>23,29</b>	<b>10,51</b>			
<b>Predikat Kinerja</b>														<b>Sangat Tinggi</b>	<b>Sangat Rendah</b>			
Faktor pendorong keberhasilan kinerja : Komitmen percepatan pelaksanaan kegiatan yang efektif dan efisien sesuai timeline kegiatan																		
Faktor penghambat keberhasilan kinerja : 1. Belum maksimalnya implementasi/ integrasi SIMDA FMIS 2. Sistem Penatausahaan keuangan dalam satu OPD sehingga dalam pengajuan anggaran disesuaikan dengan kemampuan keuangan/anggaran ( uang persediaan /UP OPD)																		
Tindak lanjut yang diperlukan dalam triwulan berikutnya : perlu sinkronisasi serapan antara target dan pagunya di triwulan mendatang																		

No	Program / Kegiatan / Sub Kegiatan	Indikator Kinerja Program (Outcome) / Kegiatan (Output) / Sub Kegiatan	Target Kinerja dan Anggaran Renja OPD Tahun Berjalan (2023) yang Dievaluasi		Realisasi Kinerja pada Triwulan								Realisasi Capaian Kinerja dan Anggaran Renja OPD yang Dievaluasi	Tingkat Capaian Kinerja dan Realisasi Anggaran Renstra OPD s/d Tahun 2023 (%)	Ket	
					I		II		III		IV					
1	2	3	4		5		6		7		8		9=5+6+7+8	10=11/6*100	11	
			K	Rp.	K	Rp.	K	Rp.	K	Rp.	K	Rp.	K	Rp.	K	Rp.
Tindak lanjut yang diperlukan dalam Renja OPD berikutnya perlu diperhatikan target kinerja di tahun mendatang agar sekiranya di akhir periode dapat terserap maksimal																

**LAPORAN EVALUASI HASIL RENJA PERANGKAT DAERAH**  
**7.01.4.01.2.22.06.0000 KECAMATAN JEKULO**  
**PERIODE PELAKSANAAN : 2023**  
**TRIWULAN I**

(\* dalam ribu rupiah)

No	Program / Kegiatan / Sub Kegiatan	Indikator Kinerja Program (Outcome) / Kegiatan (Output) / Sub Kegiatan	Target Kinerja dan Anggaran Renja OPD Tahun Berjalan (2023) yang Dievaluasi		Realisasi Kinerja pada Triwulan								Realisasi Capaian Kinerja dan Anggaran Renja OPD yang Dievaluasi	Tingkat Capaian Kinerja dan Realisasi Anggaran Renstra OPD s/d Tahun 2023 (%)		Ket	
					I		II		III		IV			9=5+6+7+8			10=11/6*100
1	2	3	4		5		6		7		8		9=5+6+7+8		10=11/6*100		11
			K	Rp.	K	Rp.	K	Rp.	K	Rp.	K	Rp.	K	Rp.	K	Rp.	
X.XX.01	<b>PROGRAM PENUNJANG URUSAN PEMERINTAHAN DAERAH KABUPATEN/KOTA</b>			4.533.956		576.311		0		0		0		576.311		12,71	
		Indek Kepuasan Masyarakat atas Kinerja Perangkat Daerah Kecamatan Jekulo	91 Indeks		45		0		0		0		45		49,45		
X.XX.01.2.01	<i>Perencanaan, Penganggaran, dan Evaluasi Kinerja Perangkat Daerah</i>			11.500		5.736		0		0		0		5.736		49,88	
		<i>Jumlah dokumen perencanaan, Penganggaran dan evaluasi Kinerja Perangkat Daerah yang sesuai standar</i>	<b>14 Dokumen</b>		5		0		0		0		5		35,71		
X.XX.01.2.01.01	Penyusunan Dokumen Perencanaan Perangkat Daerah			10.000		4.580		0		0		0		4.580		45,8	Tidak Ada Permasalahan Dalam Sub Kegiatan Ini
		Jumlah Dokumen Perencanaan Perangkat Daerah	11 Dokumen		5		0		0		0		5		45,45		
X.XX.01.2.01.07	Evaluasi Kinerja Perangkat Daerah			1.500		1.156		0		0		0		1.156		77,08	Tidak Ada Permasalahan Dalam Sub Kegiatan Ini
		Jumlah laporan evaluasi kinerja Perangkat Daerah	3 dokumen		0		0		0		0		0		0		
X.XX.01.2.02	<i>Administrasi Keuangan Perangkat Daerah</i>			3.272.305		402.994		0		0		0		402.994		12,32	
		<i>Jumlah Laporan Pertanggungjawaban Keuangan yang sesuai standar</i>	<b>12 Laporan</b>		4		0		0		0		4		33,33		
X.XX.01.2.02.01	Penyediaan Gaji dan Tunjangan ASN			3.226.805		392.024		0		0		0		392.024		12,15	Tidak Ada Permasalahan Dalam Sub Kegiatan Ini
		Jumlah orang yang menerima gaji dan tunjangan ASN	23 orang		6		0		0		0		6		26,09		
X.XX.01.2.02.02	Penyediaan Administrasi Pelaksanaan Tugas ASN			45.000		10.970		0		0		0		10.970		24,38	Tidak Ada Permasalahan Dalam Sub Kegiatan Ini



No	Program / Kegiatan / Sub Kegiatan	Indikator Kinerja Program (Outcome) / Kegiatan (Output) / Sub Kegiatan	Target Kinerja dan Anggaran Renja OPD Tahun Berjalan (2023) yang Dievaluasi		Realisasi Kinerja pada Triwulan								Realisasi Capaian Kinerja dan Anggaran Renja OPD yang Dievaluasi	Tingkat Capaian Kinerja dan Realisasi Anggaran Renstra OPD s/d Tahun 2023 (%)		Ket	
					I		II		III		IV			9=5+6+7+8			10=11/6*100
1	2	3	4		5	6	7	8	9=5+6+7+8		10=11/6*100		11				
			K	Rp.	K	Rp.	K	Rp.	K	Rp.	K	Rp.	K	Rp.			
		Jumlah Dokumen hasil penyediaan administrasi pelaksanaan tugas ASN	12 dokumen		5		0		0		0		5		41,67		
X.XX.01.2.02.03	Pelaksanaan Penatausahaan dan Pengujian/Verifikasi Keuangan SKPD			500		0		0		0		0		0		0	
		Jumlah dokumen penatausahaan dan pengujian/verifikasi keuangan SKPD	12 dokumen		0		0		0		0		0		0		
<b>X.XX.01.2.06</b>	<b>Administrasi Umum Perangkat Daerah</b>			<b>85.431</b>		<b>14.534</b>		<b>0</b>		<b>0</b>		<b>0</b>		<b>14.534</b>		<b>17,01</b>	
		<b>Cakupan layanan pendukung perkantoran sesuai standar</b>	<b>100 %</b>		<b>30</b>		<b>0</b>		<b>0</b>		<b>0</b>		<b>30</b>		<b>30</b>		
X.XX.01.2.06.01	Penyediaan Komponen Instalasi Listrik/Penerangan Bangunan Kantor			2.500		839		0		0		0		839		33,56	Tidak Ada Permasalahan Dalam Sub Kegiatan Ini
		Jumlah paket komponen instalasi listrik/penerangan bangunan kantor yang disediakan	7 paket		3		0		0		0		3		42,86		
X.XX.01.2.06.02	Penyediaan Peralatan dan Perlengkapan Kantor			20.700		5.263		0		0		0		5.263		25,43	Tidak Ada Permasalahan Dalam Sub Kegiatan Ini
		Jumlah Paket Peralatan dan Perlengkapan Kantor yang disediakan	39 paket		10		0		0		0		10		25,64		
X.XX.01.2.06.03	Penyediaan Peralatan Rumah Tangga			8.399		1.317		0		0		0		1.317		15,68	Tidak Ada Permasalahan Dalam Sub Kegiatan Ini
		Jumlah paket Peralatan Rumah Tangga yang disediakan	24 paket		10		0		0		0		10		41,67		
X.XX.01.2.06.04	Penyediaan Bahan Logistik Kantor			8.400		1.540		0		0		0		1.540		18,33	Tidak Ada Permasalahan Dalam Sub Kegiatan Ini
		Jumlah Paket Bahan Logistik Kantor yang disediakan	7 paket		4		0		0		0		4		57,14		
X.XX.01.2.06.05	Penyediaan Barang Cetak dan Penggandaan			5.000		125		0		0		0		125		2,5	Tidak Ada Permasalahan Dalam Sub Kegiatan Ini
		Jumlah Paket Barang Cetak dan Penggandaan yang disediakan	8 paket		4		0		0		0		4		50		
X.XX.01.2.06.06	Penyediaan Bahan Bacaan dan Peraturan Perundang-undangan			4.200		750		0		0		0		750		17,86	Tidak Ada Permasalahan Dalam Sub Kegiatan Ini

No	Program / Kegiatan / Sub Kegiatan	Indikator Kinerja Program (Outcome) / Kegiatan (Output) / Sub Kegiatan	Target Kinerja dan Anggaran Renja OPD Tahun Berjalan (2023) yang Dievaluasi		Realisasi Kinerja pada Triwulan								Realisasi Capaian Kinerja dan Anggaran Renja OPD yang Dievaluasi		Tingkat Capaian Kinerja dan Realisasi Anggaran Renstra OPD s/d Tahun 2023 (%)		Ket
					I		II		III		IV						
1	2	3	4		5		6		7		8		9=5+6+7+8		10=11/6*100		11
			K	Rp.	K	Rp.	K	Rp.	K	Rp.	K	Rp.	K	Rp.	K	Rp.	
		Jumlah Dokumen Bahan Bacaan dan Peraturan Perundang-Undangan yang Disediakan	24	Dokumen	6		0		0		0		6		25		
X.XX.01.2.06.08	Fasilitasi Kunjungan Tamu			2.250		0		0		0		0		0		0	
		Jumlah Laporan Fasilitasi Kunjungan Tamu	12	Laporan	0		0		0		0		0		0		
X.XX.01.2.06.09	Penyelenggaraan Rapat Koordinasi dan Konsultasi SKPD			33.982		4.700		0		0		0		4.700		13,83	Tidak Ada Permasalahan Dalam Sub Kegiatan Ini
		Jumlah laporan Penyelenggaraan Rapat Koordinasi dan Konsultasi SKPD	20	laporan	5		0		0		0		5		25		
<b>X.XX.01.2.07</b>	<b>Pengadaan Barang Milik Daerah Penunjang Urusan Pemerintah Daerah</b>			<b>153.729</b>		<b>14.350</b>		<b>0</b>		<b>0</b>		<b>0</b>		<b>14.350</b>		<b>9,33</b>	
		<b>Jumlah BMD yang di adakan sesuai ketentuan</b>	<b>7</b>	<b>Unit</b>	<b>7</b>		<b>0</b>		<b>0</b>		<b>0</b>		<b>7</b>		<b>100</b>		
X.XX.01.2.07.05	Pengadaan Mebel			15.030		14.350		0		0		0		14.350		95,48	Tidak Ada Permasalahan Dalam Sub Kegiatan Ini
		Jumlah Paket mebel yang disediakan	3	paket	3		0		0		0		3		100		
X.XX.01.2.07.06	Pengadaan Peralatan dan Mesin Lainnya			138.699		0		0		0		0		0		0	
		Jumlah Unit Peralatan dan Mesin Lainnya yang Disediakan	10	Unit	0		0		0		0		0		0		
<b>X.XX.01.2.08</b>	<b>Penyediaan Jasa Penunjang Urusan Pemerintahan Daerah</b>			<b>208.170</b>		<b>40.815</b>		<b>0</b>		<b>0</b>		<b>0</b>		<b>40.815</b>		<b>19,61</b>	
		<b>Jumlah Laporan Penggunaan Jasa Penunjang urusan Pemerintahan Daerah yang sesuai ketentuan</b>	<b>12</b>	<b>laporan</b>	<b>6</b>		<b>0</b>		<b>0</b>		<b>0</b>		<b>6</b>		<b>50</b>		
X.XX.01.2.08.01	Penyediaan Jasa Surat Menyurat			3.000		670		0		0		0		670		22,33	Tidak Ada Permasalahan Dalam Sub Kegiatan Ini
		Jumlah laporan penyediaan jasa surat menyurat	12	laporan	5		0		0		0		5		41,67		
X.XX.01.2.08.02	Penyediaan Jasa Komunikasi, Sumber Daya Air dan Listrik			59.777		9.658		0		0		0		9.658		16,16	Tidak Ada Permasalahan Dalam Sub Kegiatan Ini
		Jumlah laporan penyediaan jasa komunikasi, sumber daya air dan listrik yang disediakan	12	laporan	5		0		0		0		5		41,67		
X.XX.01.2.08.04	Penyediaan Jasa Pelayanan Umum Kantor			145.393		30.487		0		0		0		30.487		20,97	Tidak Ada Permasalahan

No	Program / Kegiatan / Sub Kegiatan	Indikator Kinerja Program (Outcome) / Kegiatan (Output) / Sub Kegiatan	Target Kinerja dan Anggaran Renja OPD Tahun Berjalan (2023) yang Dievaluasi		Realisasi Kinerja pada Triwulan								Realisasi Capaian Kinerja dan Anggaran Renja OPD yang Dievaluasi	Tingkat Capaian Kinerja dan Realisasi Anggaran Renstra OPD s/d Tahun 2023 (%)		Ket	
					I		II		III		IV			K	Rp.		K
1	2	3	4		5	6	7	8	9=5+6+7+8				10=11/6*100		11		
			K	Rp.	K	Rp.	K	Rp.	K	Rp.	K	Rp.	K	Rp.	K	Rp.	
																	Dalam Sub Kegiatan Ini
		Jumlah laporan penyediaan jasa pelayanan umum kantor yang disediakan	12 laporan		6		0		0		0		6		50		
<b>X.XX.01.2.09</b>	<b>Pemeliharaan Barang Milik Daerah Penunjang Urusan Pemerintahan Daerah</b>			<b>802.821</b>		<b>97.882</b>		<b>0</b>		<b>0</b>		<b>0</b>		<b>97.882</b>		<b>12,19</b>	
		<b>Jumlah Unit BMD yang dipelihara sesuai standar</b>	<b>10 Unit</b>		<b>6</b>		<b>0</b>		<b>0</b>		<b>0</b>		<b>6</b>		<b>60</b>		
X.XX.01.2.09.02	Penyediaan Jasa Pemeliharaan, Biaya Pemeliharaan, Pajak, dan Perizinan Kendaraan Dinas Operasional atau Lapangan			89.784		18.789		0		0		0		18.789		20,93	Tidak Ada Permasalahan Dalam Sub Kegiatan Ini
		Jumlah Kendaraan dinas/operasional atau lapangan yang dipelihara dan dibayarkan pajak dan perijinannya	10 unit		6		0		0		0		6		60		
X.XX.01.2.09.06	Pemeliharaan Peralatan dan Mesin Lainnya			12.678		200		0		0		0		200		1,58	Tidak Ada Permasalahan Dalam Sub Kegiatan Ini
		Jumlah jasa service peralatan kantor yang disediakan	14 unit		4		0		0		0		4		28,57		
X.XX.01.2.09.09	Pemeliharaan/Rehabilitasi Gedung Kantor dan Bangunan Lainnya			700.360		78.893		0		0		0		78.893		11,26	Tidak Ada Permasalahan Dalam Sub Kegiatan Ini
		Jumlah gedung kantor dan bangunan lainnyayang dipelihara/ direhabilitasi	2 unit		0		0		0		0		0		0		
<b>2.22.02</b>	<b>PROGRAM PENGEMBANGAN KEBUDAYAAN</b>			<b>10.000</b>		<b>1.155</b>		<b>0</b>		<b>0</b>		<b>0</b>		<b>1.155</b>		<b>11,55</b>	
		<b>Cakupan Pengembangan Kebudayaan</b>	<b>100 %</b>		<b>35</b>		<b>0</b>		<b>0</b>		<b>0</b>		<b>35</b>		<b>35</b>		
<b>2.22.02.2.01</b>	<b>Pengelolaan Kebudayaan yang Masyarakat Pelakunya dalam Daerah Kabupaten/Kota</b>			<b>10.000</b>		<b>1.155</b>		<b>0</b>		<b>0</b>		<b>0</b>		<b>1.155</b>		<b>11,55</b>	
		<b>Jumlah Pelaksanaan Festival seni dan Budaya</b>	<b>1 kali</b>		<b>0</b>		<b>0</b>		<b>0</b>		<b>0</b>		<b>0</b>		<b>0</b>		
2.22.02.2.01.01	Pelindungan, Pengembangan, Pemanfaatan Objek Pemajuan Kebudayaan			10.000		1.155		0		0		0		1.155		11,55	Tidak Ada Permasalahan Dalam Sub Kegiatan Ini
		Jumlah obyek pemajuan trdisi budaya yang dilakukan perlindungan, pengembangan dan pemanfaatan	1 obyek		0		0		0		0		0		0		
<b>4.01.02</b>	<b>PROGRAM PEMERINTAHAN DAN KESEJAHTERAAN RAKYAT</b>			<b>10.000</b>		<b>2.542</b>		<b>0</b>		<b>0</b>		<b>0</b>		<b>2.542</b>		<b>25,42</b>	



No	Program / Kegiatan / Sub Kegiatan	Indikator Kinerja Program (Outcome) / Kegiatan (Output) / Sub Kegiatan	Target Kinerja dan Anggaran Renja OPD Tahun Berjalan (2023) yang Dievaluasi		Realisasi Kinerja pada Triwulan								Realisasi Capaian Kinerja dan Anggaran Renja OPD yang Dievaluasi	Tingkat Capaian Kinerja dan Realisasi Anggaran Renstra OPD s/d Tahun 2023 (%)		Ket		
					I		II		III		IV			9=5+6+7+8			10=11/6*100	
1	2	3	4		5		6		7		8		9=5+6+7+8		10=11/6*100		11	
			K	Rp.	K	Rp.	K	Rp.	K	Rp.	K	Rp.	K	Rp.	K	Rp.		
7.01.03.2.01.02	Sinkronisasi Program Kerja dan Kegiatan Pemberdayaan Masyarakat yang dilakukan oleh Pemerintah dan Swasta di Wilayah Kerja Kecamatan			8.500		0		0		0		0		0		0		
		Jumlah dokumen sinkronisasi program kerja dan kegiatan pemberdayaan masyarakat yang dilakukan oleh pemerintah dan swasta di wilayah kerja Kecamatan	1 dokumen		0		0		0		0		0		0			
7.01.03.2.01.03	Peningkatan Efektifitas Kegiatan Pemberdayaan Masyarakat di Wilayah Kecamatan			165.127		9.961		0		0		0		9.961		6,03	Tidak Ada Permasalahan Dalam Sub Kegiatan Ini	
		Jumlah laporan peningkatan efektifitas kegiatan pemberdayaan masyarakat di wilayah Kecamatan	6 laporan		0		0		0		0		0		0			
<b>7.01.04</b>	<b>PROGRAM KOORDINASI KETENTRAMAN DAN KETERTIBAN UMUM</b>			<b>6.750</b>		<b>3.150</b>		<b>0</b>		<b>0</b>		<b>0</b>		<b>3.150</b>		<b>46,67</b>		
		<b>Cakupan Kegiatan Koordinasi Trantib Umum Kec. Jekulo</b>	<b>100 %</b>		<b>45</b>		<b>0</b>		<b>0</b>		<b>0</b>		<b>45</b>		<b>45</b>			
<b>7.01.04.2.01</b>	<b>Koordinasi Upaya Penyelenggaraan Ketenteraman dan Ketertiban Umum</b>			<b>6.750</b>		<b>3.150</b>		<b>0</b>		<b>0</b>		<b>0</b>		<b>3.150</b>		<b>46,67</b>		
		<b>Jumlah Piket Bencana alam</b>	<b>20 Hari</b>		<b>0</b>		<b>0</b>		<b>0</b>		<b>0</b>		<b>0</b>		<b>0</b>			
7.01.04.2.01.01	Sinergitas dengan Kepolisian Negara Republik Indonesia, Tentara Nasional Indonesia dan Instansi Vertikal di Wilayah Kecamatan			6.750		3.150		0		0		0		3.150		46,67	Tidak Ada Permasalahan dalam Sub Kegiatan ini	
		Jumlah laporan hasil sinergitas dengan kepolisian negara Republik Indonesia, Tentara Nasional Indonesia dan instansi vertikal di wilayah Kecamatan	12 laporan		0		0		0		0		0		0			
<b>7.01.05</b>	<b>PROGRAM PENYELENGGARAAN URUSAN PEMERINTAHAN UMUM</b>			<b>59.624</b>		<b>12.001</b>		<b>0</b>		<b>0</b>		<b>0</b>		<b>12.001</b>		<b>20,13</b>		
		<b>Cakupan Penyelenggaraan Urusan Pemerintahan Umum</b>	<b>100 %</b>		<b>30</b>		<b>0</b>		<b>0</b>		<b>0</b>		<b>30</b>		<b>30</b>			
<b>7.01.05.2.01</b>	<b>Penyelenggaraan Urusan Pemerintahan Umum sesuai Penugasan Kepala Daerah</b>			<b>59.624</b>		<b>12.001</b>		<b>0</b>		<b>0</b>		<b>0</b>		<b>12.001</b>		<b>20,13</b>		
		<b>jumlah laporan penyelenggaraan urusan Pemerintahan Umum</b>	<b>12 Lpaoran</b>		<b>5</b>		<b>0</b>		<b>0</b>		<b>0</b>		<b>5</b>		<b>41,67</b>			
7.01.05.2.01.05	Penanganan Konflik Sosial sesuai Ketentuan Peraturan Perundang-Undangan			59.624		12.001		0		0		0		12.001		20,13	Tidak Ada Permasalahan dam Sub Kegiatan Ini	
		Jumlah laporan konflik sosial yang ditangani sesuai ketentuan peraturan perundang-	12 laporan		5		0		0		0		5		41,67			

No	Program / Kegiatan / Sub Kegiatan	Indikator Kinerja Program (Outcome) / Kegiatan (Output) / Sub Kegiatan	Target Kinerja dan Anggaran Renja OPD Tahun Berjalan (2023) yang Dievaluasi		Realisasi Kinerja pada Triwulan								Realisasi Capaian Kinerja dan Anggaran Renja OPD yang Dievaluasi		Tingkat Capaian Kinerja dan Realisasi Anggaran Renstra OPD s/d Tahun 2023 (%)		Ket
					I		II		III		IV						
1	2	3	4		5	6	7	8	9=5+6+7+8		10=11/6*100		11				
			K	Rp.	K	Rp.	K	Rp.	K	Rp.	K	Rp.	K	Rp.			
		undangan															
7.01.06	PROGRAM PEMBINAAN DAN PENGAWASAN PEMERINTAHAN DESA			435.895		12.692		0		0		0		12.692		2,91	
		Cakupan Pembinaan dan Pengawasan Pemerintahan Desa	100 %		30		0		0		0		30		30		
7.01.06.2.01	Fasilitasi, Rekomendasi dan Koordinasi Pembinaan dan Pengawasan Pemerintahan Desa			435.895		12.692		0		0		0		12.692		2,91	
		Jumlah Evaluasi penyusunan rancangan peraturan desa tentang APBDes, Monev dan pelaksanaan Musrenbang Tk. Kecamatan	3 keg		1		0		0		0		1		33,33		
7.01.06.2.01.01	Fasilitasi Penyusunan Peraturan Desa dan Peraturan Kepala Desa			11.000		3.834		0		0		0		3.834		34,85	Tidak Ada Permasalahan Dalam Sub Kegiatan Ini
		Jumlah dokumen yang difasilitasi dalam rangka penyusunan peraturan desa dan peraturan kepala desa	48 dokumen		10		0		0		0		10		20,83		
7.01.06.2.01.03	Fasilitasi Pengelolaan Keuangan Desa dan Pendayagunaan Aset Desa			415.070		1.175		0		0		0		1.175		0,28	Tidak Ada Permasalahan Dalam Sub Kegiatan Ini
		Jumlah dokumen yang difasilitasi dalam rangka pengelolaan keuangan desa dan pendayagunaan aset desa	12 dokumen		3		0		0		0		3		25		
7.01.06.2.01.09	Fasilitasi Sinkronisasi Perencanaan Pembangunan Daerah dengan Pembangunan Desa			9.825		7.683		0		0		0		7.683		78,2	Tidak Ada Permasalahan Dalam Sub Kegiatan Ini
		Jumlah dokumen sinkronisasi perencanaan pembangunan daerah dengan pembangunan desa	1 dokumen		0		0		0		0		0		0		
JUMLAH				5.246.869		620.216								620.216			
<b>Rata - rata capaian kinerja OPD (%)</b>												<b>20,13</b>	<b>11,82</b>				
<b>Predikat Kinerja</b>												<b>Tinggi</b>	<b>Sangat Rendah</b>				
Faktor pendorong keberhasilan kinerja : Maksimalnya penggunaan SDM dan Adanya Inovasi berbasis IT di tingkat Kabupaten membuat pencapaian target kinerja semakin terukur dan mudah																	
Faktor penghambat keberhasilan kinerja : Pasca Covid 19 membuat Percepatan Pelaksanaan Kegiatan menjadi kurang maksimal, perlu penyesuaian SDM																	
Tindak lanjut yang diperlukan dalam triwulan berikutnya : perlu sinkronisasi serapan antara target dan pagunya di triwulan mendatang																	
Tindak lanjut yang diperlukan dalam Renja OPD berikutnya																	

No	Program / Kegiatan / Sub Kegiatan	Indikator Kinerja Program (Outcome) / Kegiatan (Output) / Sub Kegiatan	Target Kinerja dan Anggaran Renja OPD Tahun Berjalan (2023) yang Dievaluasi		Realisasi Kinerja pada Triwulan								Realisasi Capaian Kinerja dan Anggaran Renja OPD yang Dievaluasi		Tingkat Capaian Kinerja dan Realisasi Anggaran Renstra OPD s/d Tahun 2023 (%)		Ket
					I	II	III	IV	5	6	7	8					
1	2	3	4		5	6	7	8	9=5+6+7+8		10=11/6*100		11				
			K	Rp.	K	Rp.	K	Rp.	K	Rp.	K	Rp.	K	Rp.	K	Rp.	
perlunya penentuan target kinerja dengan seksama agar pada akhir periode dapat terserap maksimal																	

**LAPORAN EVALUASI HASIL RENJA PERANGKAT DAERAH**  
**7.01.4.01.2.22.07.0000 KECAMATAN BAE**  
**PERIODE PELAKSANAAN : 2023**  
**TRIWULAN I**

(\* dalam ribu rupiah)

No	Program / Kegiatan / Sub Kegiatan	Indikator Kinerja Program (Outcome) / Kegiatan (Output) / Sub Kegiatan	Target Kinerja dan Anggaran Renja OPD Tahun Berjalan (2023) yang Dievaluasi		Realisasi Kinerja pada Triwulan								Realisasi Capaian Kinerja dan Anggaran Renja OPD yang Dievaluasi	Tingkat Capaian Kinerja dan Realisasi Anggaran Renstra OPD s/d Tahun 2023 (%)		Ket	
					I		II		III		IV			K	Rp.		
1	2	3	4		5		6		7		8		9=5+6+7+8		10=11/6*100		11
			K	Rp.	K	Rp.	K	Rp.	K	Rp.	K	Rp.	K	Rp.	K	Rp.	
X.XX.01	<b>PROGRAM PENUNJANG URUSAN PEMERINTAHAN DAERAH KABUPATEN/KOTA</b>			4.018.419		596.986		0		0		0		596.986		14,86	
		Indeks Kepuasan Masyarakat atas Kinerja Perangkat Daerah (Kec.Bae)	85 Indeks		86		0		0		0		86		101,18		
X.XX.01.2.01	<i>Perencanaan, Penganggaran, dan Evaluasi Kinerja Perangkat Daerah</i>			14.229		2.790		0		0		0		2.790		19,61	
		<i>Jumlah dokumen evaluasi perangkat daerah yang tersusun</i>	7 Dokumen		7		0		0		0		7		100		
X.XX.01.2.01.01	Penyusunan Dokumen Perencanaan Perangkat Daerah			12.230		1.395		0		0		0		1.395		11,41	Sudah sesuai target
		jumlah dokumen pelaporan keuangan	7 dokumen		7		0		0		0		7		100		
X.XX.01.2.01.07	Evaluasi Kinerja Perangkat Daerah			1.999		1.395		0		0		0		1.395		69,78	Sudah sesuai target
		jumlah laporan evaluasi perangkat daerah	4 dokumen		4		0		0		0		4		100		
X.XX.01.2.02	<i>Administrasi Keuangan Perangkat Daerah</i>			3.028.486		354.222		0		0		0		354.222		11,7	
		<i>Jumlah Gaji dan Tunjangan ASN</i>	12 bulan		3		0		0		0		3		25		
X.XX.01.2.02.01	Penyediaan Gaji dan Tunjangan ASN			2.983.746		343.714		0		0		0		343.714		11,52	Sudah sesuai target
		jumlah gaji dan tunjangan ASN yang terbayar	12 bulan		3		0		0		0		3		25		
X.XX.01.2.02.02	Penyediaan Administrasi Pelaksanaan Tugas ASN			42.240		9.680		0		0		0		9.680		22,92	Sudah sesuai target
		jumlah dokumen hasil penyediaan administrasi pelaksanaan tugas ASN	100 %		30		0		0		0		30		30		
X.XX.01.2.02.03	Pelaksanaan Penatausahaan dan Pengujian/Verifikasi Keuangan SKPD			2.500		828		0		0		0		828		33,12	Sudah sesuai target
		jumlah dokumen penatausahaan dan pengujian/verifikasi keuangan SKPD	4 dokumen		4		0		0		0		4		100		
X.XX.01.2.06	<i>Administrasi Umum Perangkat Daerah</i>			96.600		21.463		0		0		0		21.463		22,22	



No	Program / Kegiatan / Sub Kegiatan	Indikator Kinerja Program (Outcome) / Kegiatan (Output) / Sub Kegiatan	Target Kinerja dan Anggaran Renja OPD Tahun Berjalan (2023) yang Dievaluasi		Realisasi Kinerja pada Triwulan								Realisasi Capaian Kinerja dan Anggaran Renja OPD yang Dievaluasi	Tingkat Capaian Kinerja dan Realisasi Anggaran Renstra OPD s/d Tahun 2023 (%)		Ket	
					I		II		III		IV			K	Rp.		K
1	2	3	4		5		6		7		8		9=5+6+7+8		10=11/6*100		11
			K	Rp.	K	Rp.	K	Rp.	K	Rp.	K	Rp.	K	Rp.	K	Rp.	
		<b>jumlah administrasi umum perangkat daerah yang terpenuhi</b>	<b>100 %</b>		<b>30</b>		<b>0</b>	<b>0</b>	<b>0</b>	<b>0</b>	<b>0</b>	<b>30</b>		<b>30</b>			
X.XX.01.2.06.01	Penyediaan Komponen Instalasi Listrik/Penerangan Bangunan Kantor			2.000		525		0		0		0		525		26,25	Sudah sesuai target
		Jumlah Paket Komponen Instalasi Listrik/Penerangan Bangunan Kantor yang Disediakan	8 Paket		4		0		0		0		4		50		
X.XX.01.2.06.02	Penyediaan Peralatan dan Perlengkapan Kantor			18.225		4.439		0		0		0		4.439		24,36	Sudah sesuai target
		Jumlah Paket Peralatan dan Perlengkapan Kantor yang Disediakan	30 jenis		10		0		0		0		10		33,33		
X.XX.01.2.06.03	Penyediaan Peralatan Rumah Tangga			7.000		813		0		0		0		813		11,61	Sudah sesuai target
		jumlah paket peralatan rumah tangga yang disediakan	10 jenis		4		0		0		0		4		40		
X.XX.01.2.06.04	Penyediaan Bahan Logistik Kantor			10.114		2.761		0		0		0		2.761		27,3	Sudah sesuai target
		Jumlah paket bahan logistik kantor yang disediakan	3 jenis		3		0		0		0		3		100		
X.XX.01.2.06.05	Penyediaan Barang Cetak dan Penggandaan			13.285		1.275		0		0		0		1.275		9,6	Sudah sesuai target
		Jumlah Paket Barang Cetak dan Penggandaan yang Disediakan	3 jenis		3		0		0		0		3		100		
X.XX.01.2.06.06	Penyediaan Bahan Bacaan dan Peraturan Perundang-undangan			4.200		1.050		0		0		0		1.050		25	Sudah sesuai target
		Jumlah Dokumen Bahan Bacaan dan Peraturan Perundang-Undangan yang Disediakan	2 jenis		2		0		0		0		2		100		
X.XX.01.2.06.09	Penyelenggaraan Rapat Koordinasi dan Konsultasi SKPD			41.776		10.600		0		0		0		10.600		25,37	Sudah sesuai target
		jumlah laporan penyelenggaraan rapat koordinasi dan konsultasi SKPD	3 OH		3		0		0		0		3		100		
<b>X.XX.01.2.07</b>	<b>Pengadaan Barang Milik Daerah Penunjang Urusan Pemerintah Daerah</b>			<b>397.088</b>		<b>145.690</b>		<b>0</b>		<b>0</b>		<b>0</b>		<b>145.690</b>		<b>36,69</b>	
		<b>Jumlah dokumen perencanaan perangkat daerah</b>	<b>6 dokumen</b>		<b>6</b>		<b>0</b>		<b>0</b>		<b>0</b>		<b>6</b>		<b>100</b>		

No	Program / Kegiatan / Sub Kegiatan	Indikator Kinerja Program (Outcome) / Kegiatan (Output) / Sub Kegiatan	Target Kinerja dan Anggaran Renja OPD Tahun Berjalan (2023) yang Dievaluasi		Realisasi Kinerja pada Triwulan								Realisasi Capaian Kinerja dan Anggaran Renja OPD yang Dievaluasi	Tingkat Capaian Kinerja dan Realisasi Anggaran Renstra OPD s/d Tahun 2023 (%)		Ket	
					I		II		III		IV			9=5+6+7+8			10=11/6*100
1	2	3	4		5		6		7		8		9=5+6+7+8		10=11/6*100		11
			K	Rp.	K	Rp.	K	Rp.	K	Rp.	K	Rp.	K	Rp.	K	Rp.	
X.XX.01.2.07.06	Pengadaan Peralatan dan Mesin Lainnya			147.014		145.690		0		0		0		145.690		99,1	Sudah sesuai target
		jumlah unit peralatan dan mesin lainnya yang disediakan	7 unit		2		0		0		0		2		28,57		
X.XX.01.2.07.10	Pengadaan Sarana dan Prasarana Gedung Kantor atau Bangunan Lainnya			250.074		0		0		0		0		0		0	
		jumlah perlengkapan kantor yang tersedia	7 unit		0		0		0		0		0		0		
<b>X.XX.01.2.08</b>	<b>Penyediaan Jasa Penunjang Urusan Pemerintahan Daerah</b>			<b>186.446</b>		<b>21.107</b>		<b>0</b>		<b>0</b>		<b>0</b>		<b>21.107</b>		<b>11,32</b>	
		<b>jumlah penyediaan jasa penunjang urusan pemerintyah daerah yang terpenuhi</b>	<b>100 %</b>		<b>100</b>		<b>0</b>		<b>0</b>		<b>0</b>		<b>100</b>		<b>100</b>		
X.XX.01.2.08.01	Penyediaan Jasa Surat Menyurat			2.000		750		0		0		0		750		37,5	Sudah sesuai target
		Jumlah laporan penyediaan Jasa Surat Menyurat	1 jenis		1		0		0		0		1		100		
X.XX.01.2.08.02	Penyediaan Jasa Komunikasi, Sumber Daya Air dan Listrik			73.402		11.218		0		0		0		11.218		15,28	Sudah sesuai target
		Jumlah Jenis Jasa Komunikasi, Sumber Daya Air dan Listrik yang terbayarkan	4 jenis		4		0		0		0		4		100		
X.XX.01.2.08.04	Penyediaan Jasa Pelayanan Umum Kantor			111.044		9.139		0		0		0		9.139		8,23	Sudah sesuai target
		jumlah laporan penyediaan jasa pelayanan umum kantor yang disediakan	12 laporan		3		0		0		0		3		25		
<b>X.XX.01.2.09</b>	<b>Pemeliharaan Barang Milik Daerah Penunjang Urusan Pemerintahan Daerah</b>			<b>295.570</b>		<b>51.714</b>		<b>0</b>		<b>0</b>		<b>0</b>		<b>51.714</b>		<b>17,5</b>	
		<b>jumlah barang milik daerah yang terpelihara</b>	<b>100 %</b>		<b>100</b>		<b>0</b>		<b>0</b>		<b>0</b>		<b>100</b>		<b>100</b>		
X.XX.01.2.09.02	Penyediaan Jasa Pemeliharaan, Biaya Pemeliharaan, Pajak, dan Perizinan Kendaraan Dinas Operasional atau Lapangan			109.385		27.822		0		0		0		27.822		25,43	Sudah sesuai target
		Jumlah kendaraan dinas operasional atau lapangan yang dipelihara dan dibayarkan pajak perizinannya	16 unit		8		0		0		0		8		50		
X.XX.01.2.09.09	Pemeliharaan/Rehabilitasi Gedung Kantor dan Bangunan Lainnya			167.916		23.668		0		0		0		23.668		14,1	Sudah sesuai target
		Jumlah Tenaga Keamanan dan Kebersihan yang tersedia	3 orang		3		0		0		0		3		100		

No	Program / Kegiatan / Sub Kegiatan	Indikator Kinerja Program (Outcome) / Kegiatan (Output) / Sub Kegiatan	Target Kinerja dan Anggaran Renja OPD Tahun Berjalan (2023) yang Dievaluasi		Realisasi Kinerja pada Triwulan								Realisasi Capaian Kinerja dan Anggaran Renja OPD yang Dievaluasi	Tingkat Capaian Kinerja dan Realisasi Anggaran Renstra OPD s/d Tahun 2023 (%)		Ket
					I		II		III		IV			K	Rp.	
1	2	3	4		5	6	7	8	9=5+6+7+8		10=11/6*100		11			
			K	Rp.	K	Rp.	K	Rp.	K	Rp.	K	Rp.	K	Rp.		
		Terbayarnya honorarium Tenaga Non PNS	12 bulan		3		0		0		0		3		25	
X.XX.01.2.09.10	Pemeliharaan/Rehabilitasi Sarana dan Prasarana Gedung Kantor atau Bangunan Lainnya			18.269		225		0		0		0		225	1,23	Sudah sesuai target
		jumlah sarana dan prasarana gedung kantor atau bangunan lainnya yang dipelihara/rehabilitasi	2 unit		2		0		0		0		2		100	
2.22.02	<b>PROGRAM PENGEMBANGAN KEBUDAYAAN</b>			12.099		0		0		0		0		0		0
		<b>Cakupan Pengembangan Kebudayaan (Bae)</b>	100 %		0		0		0		0		0		0	
2.22.02.2.02	<i>Pelestarian Kesenian Tradisional yang Masyarakat Pelakunya dalam Daerah Kabupaten/Kota</i>			12.099		0		0		0		0		0		0
		<i>Jumlah pelaksanaan festival seni dan budaya</i>	1 kali		0		0		0		0		0		0	
2.22.02.2.02.01	Pelindungan, Pengembangan, Pemanfaatan Objek Pemajuan Tradisi Budaya			12.099		0		0		0		0		0		0
		jumlah objek pemajuan tradisi budaya yang dilakukan perlindungan, pengembangan	1 kali		0		0		0		0		0		0	
4.01.02	<b>PROGRAM PEMERINTAHAN DAN KESEJAHTERAAN RAKYAT</b>			17.285		0		0		0		0		0		0
		<b>Cakupan Kegiatan Pemerintahan dan Kesejahteraan Rakyat (Kecamatan Bae)</b>	100 %		0		0		0		0		0		0	
4.01.02.2.02	<i>Pelaksanaan Kebijakan Kesejahteraan Rakyat</i>			17.285		0		0		0		0		0		0
		<i>Jumlah pelaksanaan MTQ Tingkat Kecamatan</i>	1 kali		0		0		0		0		0		0	
4.01.02.2.02.01	Fasilitasi Pengelolaan Bina Mental Spiritual			17.285		0		0		0		0		0		0
		jumlah laporan fasilitasi sosial yang difasilitasi	2 laporan		0		0		0		0		0		0	
7.01.02	<b>PROGRAM PENYELENGGARAAN PEMERINTAHAN DAN PELAYANAN PUBLIK</b>			14.190		2.472		0		0		0		2.472		17,42
		<b>Indeks Kepuasan Masyarakat atas Kinerja Perangkat Daerah (Kec. Bae)</b>	85 Indeks		86		0		0		0		86		101,18	
7.01.02.2.02	<i>Penyelenggaraan Urusan Pemerintahan yang tidak Dilaksanakan oleh Unit Kerja Perangkat Daerah yang ada di Kecamatan</i>			14.190		2.472		0		0		0		2.472		17,42
		<i>Jumlah pelaksanaan rakor pelayanan administrasi kependudukan yang dilaksanakan</i>	1 kegiatan		1		0		0		0		1		100	

No	Program / Kegiatan / Sub Kegiatan	Indikator Kinerja Program (Outcome) / Kegiatan (Output) / Sub Kegiatan	Target Kinerja dan Anggaran Renja OPD Tahun Berjalan (2023) yang Dievaluasi		Realisasi Kinerja pada Triwulan								Realisasi Capaian Kinerja dan Anggaran Renja OPD yang Dievaluasi		Tingkat Capaian Kinerja dan Realisasi Anggaran Renstra OPD s/d Tahun 2023 (%)		Ket
					I		II		III		IV						
1	2	3	4		5		6		7		8		9=5+6+7+8		10=11/6*100		11
			K	Rp.	K	Rp.	K	Rp.	K	Rp.	K	Rp.	K	Rp.	K	Rp.	
7.01.02.2.02.03	Peningkatan Efektifitas Pelaksanaan Pelayanan kepada Masyarakat di Wilayah Kecamatan			14.190		2.472	0	0	0	0		2.472		17,42			Sudah sesuai target
		jumlah pelaksanaan rakor pelayanan administrasi kependudukan	2 kegiatan		1	0	0	0	0		1		50				
<b>7.01.03</b>	<b>PROGRAM PEMBERDAYAAN MASYARAKAT DESA DAN KELURAHAN</b>			<b>198.543</b>		<b>8.730</b>	<b>0</b>	<b>0</b>	<b>0</b>		<b>8.730</b>		<b>4,4</b>				
		<b>Cakupan Kegiatan Pemberdayaan Masyarakat Desa dan Kelurahan (Bae)</b>	<b>100 %</b>		<b>100</b>	<b>0</b>	<b>0</b>	<b>0</b>	<b>0</b>		<b>100</b>		<b>100</b>				
<b>7.01.03.2.01</b>	<b>Koordinasi Kegiatan Pemberdayaan Desa</b>			<b>198.543</b>		<b>8.730</b>	<b>0</b>	<b>0</b>	<b>0</b>		<b>8.730</b>		<b>4,4</b>				
		<b>Terlaksananya kegiatan pemberdayaan Masyarakat Desa dan</b>	<b>100 %</b>		<b>100</b>	<b>0</b>	<b>0</b>	<b>0</b>	<b>0</b>		<b>100</b>		<b>100</b>				
7.01.03.2.01.02	Sinkronisasi Program Kerja dan Kegiatan Pemberdayaan Masyarakat yang dilakukan oleh Pemerintah dan Swasta di Wilayah Kerja Kecamatan			6.060		0	0	0	0		0		0				
		Terfasilitasinye kegiatan pameran UMKM	1 kegiatan		0	0	0	0	0		0		0				
7.01.03.2.01.03	Peningkatan Efektifitas Kegiatan Pemberdayaan Masyarakat di Wilayah Kecamatan			192.484		8.730	0	0	0		8.730		4,54				Sudah sesuai target
		jumlah laporan peningkatan efektifitas kegiatan pemberdayaan masyarakat di wilayah kecamatan	6 laporan		2	0	0	0	0		2		33,33				
<b>7.01.05</b>	<b>PROGRAM PENYELENGGARAAN URUSAN PEMERINTAHAN UMUM</b>			<b>43.097</b>		<b>6.120</b>	<b>0</b>	<b>0</b>	<b>0</b>		<b>6.120</b>		<b>14,2</b>				
		<b>Cakupan Penyelenggaraan Urusan Pemerintahan Umum (Bae)</b>	<b>100 %</b>		<b>100</b>	<b>0</b>	<b>0</b>	<b>0</b>	<b>0</b>		<b>100</b>		<b>100</b>				
<b>7.01.05.2.01</b>	<b>Penyelenggaraan Urusan Pemerintahan Umum sesuai Penugasan Kepala Daerah</b>			<b>43.097</b>		<b>6.120</b>	<b>0</b>	<b>0</b>	<b>0</b>		<b>6.120</b>		<b>14,2</b>				
		<b>Cakupan Penyelenggaraan Urusan Pemerintahan Umum (Bae)</b>	<b>100 %</b>		<b>100</b>	<b>0</b>	<b>0</b>	<b>0</b>	<b>0</b>		<b>100</b>		<b>100</b>				
7.01.05.2.01.05	Penanganan Konflik Sosial sesuai Ketentuan Peraturan Perundang-Undangan			43.097		6.120	0	0	0		6.120		14,2				Sudah sesuai target
		jumlah laporan konflik yang ditangani sesuai ketentuan perundang-undangan	3 kegiatan		2	0	0	0	0		2		66,67				
<b>7.01.06</b>	<b>PROGRAM PEMBINAAN DAN PENGAWASAN PEMERINTAHAN DESA</b>			<b>247.405</b>		<b>14.530</b>	<b>0</b>	<b>0</b>	<b>0</b>		<b>14.530</b>		<b>5,87</b>				
		<b>Cakupan Pembinaan dan Pengawasan Pemerintahan Desa (Bae)</b>	<b>100 %</b>		<b>100</b>	<b>0</b>	<b>0</b>	<b>0</b>	<b>0</b>		<b>100</b>		<b>100</b>				
<b>7.01.06.2.01</b>	<b>Fasilitasi, Rekomendasi dan Koordinasi Pembinaan dan Pengawasan Pemerintahan Desa</b>			<b>247.405</b>		<b>14.530</b>	<b>0</b>	<b>0</b>	<b>0</b>		<b>14.530</b>		<b>5,87</b>				

No	Program / Kegiatan / Sub Kegiatan	Indikator Kinerja Program (Outcome) / Kegiatan (Output) / Sub Kegiatan	Target Kinerja dan Anggaran Renja OPD Tahun Berjalan (2023) yang Dievaluasi		Realisasi Kinerja pada Triwulan								Realisasi Capaian Kinerja dan Anggaran Renja OPD yang Dievaluasi	Tingkat Capaian Kinerja dan Realisasi Anggaran Renstra OPD s/d Tahun 2023 (%)		Ket	
					I		II		III		IV			9=5+6+7+8			10=11/6*100
1	2	3	4		5		6		7		8		9=5+6+7+8		10=11/6*100		11
			K	Rp.	K	Rp.	K	Rp.	K	Rp.	K	Rp.	K	Rp.	K	Rp.	
		<b>Cakupan Pembinaan dan Pengawasan Pemerintahan Desa (Bae)</b>	100 %		100		0		0		0		100		100		
7.01.06.2.01.01	Fasilitasi Penyusunan Peraturan Desa dan Peraturan Kepala Desa			4.000		0		0		0		0		0		0	
		jumlah dokumen yang difasilitasi dalam rangka penyusunan Peraturan Desa dan Peraturan Kepala Desa	30 dokumen		0		0		0		0		0		0		
7.01.06.2.01.03	Fasilitasi Pengelolaan Keuangan Desa dan Pendayagunaan Aset Desa			233.406		5.950		0		0		0		5.950		2,55	Sudah sesuai target
		Jumlah Dokumen yang Difasilitasi dalam rangka Pengelolaan Keuangan Desa dan Pendayagunaan Aset Desa	20 Dokumen		5		0		0		0		5		25		
7.01.06.2.01.09	Fasilitasi Sinkronisasi Perencanaan Pembangunan Daerah dengan Pembangunan Desa			9.999		8.580		0		0		0		8.580		85,81	Sudag sesuai target
		jumlah dokumen sinkronisasi perencanaan pembangunan daerah dengan pembangunan desa	20 dokumen		20		0		0		0		20		100		
JUMLAH				4.551.038		628.838							628.838				
<b>Rata - rata capaian kinerja OPD (%)</b>														<b>42,61</b>	<b>13,82</b>		
<b>Predikat Kinerja</b>														<b>Sangat Tinggi</b>	<b>Rendah</b>		
Faktor pendorong keberhasilan kinerja : Komitmen percepatan pelaksanaan kegiatan yang efektif dan efisiensi sesuai timeline kegiatan di Kec Bae																	
Faktor penghambat keberhasilan kinerja : 1. Belum maksimalnya Implementasi/ Integrasi SIMDA FMIS 2. Sistem Penatausahaan Keuangan dalam satu OPD sehingga dalam pengajuan anggaran disesuaikan dengan kemampuan keuangan/ anggaran (Uang Persediaan UP/ GU).																	
Tindak lanjut yang diperlukan dalam triwulan berikutnya : tng dicek sekali lagi serapan kinerja di triwulan 1, terlihat beberapa sub keg sudah tercapai 100%, apa data ini benar dan mohon ditriwulan berikutnya disesuaikan																	
Tindak lanjut yang diperlukan dalam Renja OPD berikutnya penentuan target kinerja diharapkan dihitung dengan seksama supaya hasil lcapaian di akhir periode dapat terserap maksimal																	

**LAPORAN EVALUASI HASIL RENJA PERANGKAT DAERAH**  
**7.01.4.01.2.22.09.0000 KECAMATAN DAWE**  
**PERIODE PELAKSANAAN : 2023**  
**TRIWULAN I**

(\* dalam ribu rupiah)

No	Program / Kegiatan / Sub Kegiatan	Indikator Kinerja Program (Outcome) / Kegiatan (Output) / Sub Kegiatan	Target Kinerja dan Anggaran Renja OPD Tahun Berjalan (2023) yang Dievaluasi		Realisasi Kinerja pada Triwulan								Realisasi Capaian Kinerja dan Anggaran Renja OPD yang Dievaluasi		Tingkat Capaian Kinerja dan Realisasi Anggaran Renstra OPD s/d Tahun 2023 (%)		Ket
					I		II		III		IV						
1	2	3	4		5		6	7	8	9=5+6+7+8		10=11/6*100		11			
			K	Rp.	K	Rp.	K	Rp.	K	Rp.	K	Rp.	K	Rp.	K	Rp.	
X.XX.01	<b>PROGRAM PENUNJANG URUSAN PEMERINTAHAN DAERAH KABUPATEN/KOTA</b>			4.669.810		876.139		0		0		0		876.139		18,76	
		Indeks Kepuasan Masyarakat atas Kinerja Perangkat Daerah	86 indeks		85,68		0		0		0		85,68		99,63		
X.XX.01.2.01	<i>Perencanaan, Penganggaran, dan Evaluasi Kinerja Perangkat Daerah</i>			14.970		3.818		0		0		0		3.818		25,5	
		<i>Jumlah Daya / Dokumen Perencanaan dan Pelaporan sesuai dengan Ketentuan</i>	8 dokumen		2		0		0		0		2		25		
X.XX.01.2.01.01	Penyusunan Dokumen Perencanaan Perangkat Daerah			11.050		3.083		0		0		0		3.083		27,9	
		Jumlah Dokumen Perencanaan Perangkat Daerah	8 dokumen		2		0		0		0		2		25		
X.XX.01.2.01.07	Evaluasi Kinerja Perangkat Daerah			3.920		735		0		0		0		735		18,75	
		Jumlah Laporan Evaluasi Kinerja Perangkat Daerah	6 dokumen		2		0		0		0		2		33,33		
X.XX.01.2.02	<b>Administrasi Keuangan Perangkat Daerah</b>			3.585.756		684.080		0		0		0		684.080		19,08	
		<i>Jumlah Data/ Dokumen Administrasi dan Pelaporan Keuangan sesuai dengan ketentuan</i>	90 %		30		0		0		0		30		33,33		
X.XX.01.2.02.01	Penyediaan Gaji dan Tunjangan ASN			3.583.630		683.879		0		0		0		683.879		19,08	
		Jumlah Orang ang menerima Gaji dan Tunjangan ASN	29 orang		29		0		0		0		29		100		
X.XX.01.2.02.03	Pelaksanaan Penatausahaan dan Pengujian/Verifikasi Keuangan SKPD			2.126		201		0		0		0		201		9,45	
		Jumlah Dokumen Penatausahaan dan Pengujian/ Veriikasi Keuangan SKPD	4 dokumen		2		0		0		0		2		50		
X.XX.01.2.06	<b>Administrasi Umum Perangkat Daerah</b>			136.373		20.166		0		0		0		20.166		14,79	
		<i>Jumlah Administrasi Umum yang tersedia</i>	90 %		30		0		0		0		30		33,33		
X.XX.01.2.06.01	Penyediaan Komponen Instalasi Listrik/Penerangan Bangunan Kantor			5.333		2.229		0		0		0		2.229		41,8	
		Jumlah Paket Komponen Instalasi Listrik/Penerangan Bangunan Kantor yang	5 jenis		2		0		0		0		2		40		

No	Program / Kegiatan / Sub Kegiatan	Indikator Kinerja Program (Outcome) / Kegiatan (Output) / Sub Kegiatan	Target Kinerja dan Anggaran Renja OPD Tahun Berjalan (2023) yang Dievaluasi		Realisasi Kinerja pada Triwulan								Realisasi Capaian Kinerja dan Anggaran Renja OPD yang Dievaluasi	Tingkat Capaian Kinerja dan Realisasi Anggaran Renstra OPD s/d Tahun 2023 (%)		Ket	
					I		II		III		IV			9=5+6+7+8			10=11/6*100
1	2	3	4		5		6		7		8		9=5+6+7+8		10=11/6*100		11
			K	Rp.	K	Rp.	K	Rp.	K	Rp.	K	Rp.	K	Rp.	K	Rp.	
		disaediakan															
X.XX.01.2.06.02	Penyediaan Peralatan dan Perlengkapan Kantor			14.806		4.385		0		0		0		4.385		29,61	
		Jumlah barang habis pakai penunjang administrasi kantor	32 jenis		4		0		0		0		4		12,5		
		Jumlah Perlengkapan dan Peralatan Kantor	6 jenis		2		0		0		0		2		33,33		
X.XX.01.2.06.03	Penyediaan Peralatan Rumah Tangga			14.773		5.146		0		0		0		5.146		34,83	
		Belanja Alat Rumah Tangga	22 jenis		3		0		0		0		3		13,64		
		Belanja Karangan Bunga	1 jenis		0		0		0		0		0		0		
		Belanja Pengisian Tabung Gas	1 jenis		1		0		0		0		1		100		
X.XX.01.2.06.04	Penyediaan Bahan Logistik Kantor			11.151		2.361		0		0		0		2.361		21,17	
		Jumlah Paket bahan logistikkantor yang disediakan	5 jenis		5		0		0		0		5		100		
X.XX.01.2.06.05	Penyediaan Barang Cetak dan Penggandaan			2.635		0		0		0		0		0		0	
		Jumlah Paket barang cetakan dan penggandaan yang disediakan	3 jenis		0		0		0		0		0		0		
X.XX.01.2.06.06	Penyediaan Bahan Bacaan dan Peraturan Perundang-undangan			4.200		825		0		0		0		825		19,64	
		Jumlah dokumen bahan bacaan dan peraturan perundang-undangan ang disediakan	3 jenis		2		0		0		0		2		66,67		
X.XX.01.2.06.09	Penyelenggaraan Rapat Koordinasi dan Konsultasi SKPD			83.475		5.220		0		0		0		5.220		6,25	
		Jumlah Laporan Penyelenggaraan rapat koordinasi dan konsultasi SKPD	200 hari		30		0		0		0		30		15		
<b>X.XX.01.2.07</b>	<b>Pengadaan Barang Milik Daerah Penunjang Urusan Pemerintah Daerah</b>			<b>85.100</b>		<b>0</b>		<b>0</b>		<b>0</b>		<b>0</b>		<b>0</b>		<b>0</b>	
X.XX.01.2.07.06	Pengadaan Peralatan dan Mesin Lainnya			85.100		0		0		0		0		0		0	
		Jumlah Unit Peralatan dan Mesin Lainnya yang Disediakan	12 Unit		0		0		0		0		0		0		
<b>X.XX.01.2.08</b>	<b>Penyediaan Jasa Penunjang Urusan Pemerintahan Daerah</b>			<b>213.313</b>		<b>55.839</b>		<b>0</b>		<b>0</b>		<b>0</b>		<b>55.839</b>		<b>26,18</b>	
X.XX.01.2.08.01	Penyediaan Jasa Surat Menyurat			2.500		800		0		0		0		800		32	
		Jumlah Laporan Penyediaan Jasa Surat Menyurat	1 jenis		1		0		0		0		1		100		
X.XX.01.2.08.02	Penyediaan Jasa Komunikasi, Sumber Daya Air dan Listrik			58.520		11.199		0		0		0		11.199		19,14	
		Jumlah Laporan Penyediaan Jasa Komunikasi Sumber Daa Air dan Listrik yang di sediakan	3 jenis		3		0		0		0		3		100		

No	Program / Kegiatan / Sub Kegiatan	Indikator Kinerja Program (Outcome) / Kegiatan (Output) / Sub Kegiatan	Target Kinerja dan Anggaran Renja OPD Tahun Berjalan (2023) yang Dievaluasi		Realisasi Kinerja pada Triwulan								Realisasi Capaian Kinerja dan Anggaran Renja OPD yang Dievaluasi	Tingkat Capaian Kinerja dan Realisasi Anggaran Renstra OPD s/d Tahun 2023 (%)		Ket	
					I		II		III		IV			9=5+6+7+8			10=11/6*100
1	2	3	4		5		6		7		8		9=5+6+7+8		10=11/6*100		11
			K	Rp.	K	Rp.	K	Rp.	K	Rp.	K	Rp.	K	Rp.	K	Rp.	
X.XX.01.2.08.04	Penyediaan Jasa Pelayanan Umum Kantor			152.293		43.839		0		0		0		43.839		28,79	
		Honorarium Non PNS (PHD)	1 orang		1		0		0		0		1		100		
		Honorarium Tenaga Pelaksana Kegiatan Pelayanan Umum ( Tenaga Kontrak )	7 Orang		7		0		0		0		7		100		
		Honor Tenaga Pelaksana Kegiatan Tenaga Administrasi	2 orang		2		0		0		0		2		100		
		Jumlah Honorarium Panitia Pelaksana Kegiatan	8 orang		8		0		0		0		8		100		
		Jumlah Premi Asuransi yang terbayar	4 dokumen		4		0		0		0		4		100		
<b>X.XX.01.2.09</b>	<b>Pemeliharaan Barang Milik Daerah Penunjang Urusan Pemerintahan Daerah</b>			<b>634.298</b>		<b>112.236</b>		<b>0</b>		<b>0</b>		<b>0</b>		<b>112.236</b>		<b>17,69</b>	
		<b>Jumlah Administrasi Umum yang tersedia</b>	<b>90 %</b>		<b>30</b>		<b>0</b>		<b>0</b>		<b>0</b>		<b>30</b>		<b>33,33</b>		
X.XX.01.2.09.02	Penyediaan Jasa Pemeliharaan, Biaya Pemeliharaan, Pajak, dan Perizinan Kendaraan Dinas Operasional atau Lapangan			109.987		39.469		0		0		0		39.469		35,89	
		Jumlah BBM dan Olie	6000 liter		1518		0		0		0		1518		25,3		
		Jumlah Belanja Suku Cadang	16 unit		4		0		0		0		4		25		
		Jumlah Jasa Operasional Kendaraan dan Perizinan Kendaraan Dinas	16 unit		4		0		0		0		4		25		
		Jumlah Pemeliharaan Operasional Kendaraan Dinas Operasional	16 unit		4		0		0		0		4		25		
X.XX.01.2.09.09	Pemeliharaan/Rehabilitasi Gedung Kantor dan Bangunan Lainnya			511.940		71.014		0		0		0		71.014		13,87	
		JUmlah Gedung Kantor dan bangunan lainnya dipelihara/ rehabilitasi	1 unit		0		0		0		0		0		0		
X.XX.01.2.09.10	Pemeliharaan/Rehabilitasi Sarana dan Prasarana Gedung Kantor atau Bangunan Lainnya			12.371		1.754		0		0		0		1.754		14,18	
		JUmlah Sarana dan Prasarana Gedung Kantor atau bangunan lainnya yang dioerihara/ rahabilitasi	4 unit		1		0		0		0		1		25		
<b>2.22.02</b>	<b>PROGRAM PENGEMBANGAN KEBUDAYAAN</b>			<b>5.800</b>		<b>1.497</b>		<b>0</b>		<b>0</b>		<b>0</b>		<b>1.497</b>		<b>25,81</b>	
		<b>Cakupan Pengembangan Kebudayaan</b>	<b>100 %</b>		<b>30</b>		<b>0</b>		<b>0</b>		<b>0</b>		<b>30</b>		<b>30</b>		
<b>2.22.02.2.02</b>	<b>Pelestarian Kesenian Tradisional yang Masyarakat Pelakunya dalam Daerah Kabupaten/Kota</b>			<b>5.800</b>		<b>1.497</b>		<b>0</b>		<b>0</b>		<b>0</b>		<b>1.497</b>		<b>25,81</b>	
		<b>Jumlah Festival seni dan budaya yang terlaksana</b>	<b>1 kali</b>		<b>0</b>		<b>0</b>		<b>0</b>		<b>0</b>		<b>0</b>		<b>0</b>		
2.22.02.2.02.01	Pelindungan, Pengembangan, Pemanfaatan Objek Pemajuan Tradisi Budaya			5.800		1.497		0		0		0		1.497		25,81	





No	Program / Kegiatan / Sub Kegiatan	Indikator Kinerja Program (Outcome) / Kegiatan (Output) / Sub Kegiatan	Target Kinerja dan Anggaran Renja OPD Tahun Berjalan (2023) yang Dievaluasi		Realisasi Kinerja pada Triwulan								Realisasi Capaian Kinerja dan Anggaran Renja OPD yang Dievaluasi		Tingkat Capaian Kinerja dan Realisasi Anggaran Renstra OPD s/d Tahun 2023 (%)		Ket
					I		II		III		IV						
1	2	3	4		5		6	7	8	9=5+6+7+8		10=11/6*100		11			
			K	Rp.	K	Rp.	K	Rp.	K	Rp.	K	Rp.	K	Rp.			
		melaksanakan pembinaan	organisasi														
		Jumlah Organisasi perempuan ang melaksanakan pembinaan	1 organisasi		1		0		0		0		1		100		
		Jumlah pelaksanaan fasilitasi kegiatan sosial	1 kali		1		0		0		0		1		100		
		JUmlah pelaksanaan monev dan pelaporan dana desa	18 desa		18		0		0		0		18		100		
<b>7.01.04</b>	<b>PROGRAM KOORDINASI KETENTRAMAN DAN KETERTIBAN UMUM</b>			<b>11.075</b>		<b>4.228</b>	<b>0</b>	<b>0</b>	<b>0</b>		<b>4.228</b>		<b>38,18</b>				
		<b>1 Posko</b>	<b>1 posko</b>		<b>1</b>		<b>0</b>	<b>0</b>	<b>0</b>		<b>1</b>		<b>100</b>				
<b>7.01.04.2.01</b>	<b>Koordinasi Upaya Penyelenggaraan Ketenteraman dan Ketertiban Umum</b>			<b>11.075</b>		<b>4.228</b>	<b>0</b>	<b>0</b>	<b>0</b>		<b>4.228</b>		<b>38,18</b>				
		<b>Jumlah Koordinasi Upaya Penyelenggaraan Ketentraman dan Ketertiban Umum yang terlaksana</b>	<b>1 posko</b>		<b>1</b>		<b>0</b>	<b>0</b>	<b>0</b>		<b>1</b>		<b>100</b>				
7.01.04.2.01.01	Sinergitas dengan Kepolisian Negara Republik Indonesia, Tentara Nasional Indonesia dan Instansi Vertikal di Wilayah Kecamatan			11.075		4.228	0	0	0		4.228		38,18				
		Jumlah Posko terpantau dan piket bencana alam	1 posko		1		0	0	0		1		100				
<b>7.01.05</b>	<b>PROGRAM PENYELENGGARAAN URUSAN PEMERINTAHAN UMUM</b>			<b>64.534</b>		<b>7.728</b>	<b>0</b>	<b>0</b>	<b>0</b>		<b>7.728</b>		<b>11,98</b>				
		<b>Cakupan Penyelenggaraan Urusan Pemerintahan Umum</b>	<b>100 %</b>		<b>30</b>		<b>0</b>	<b>0</b>	<b>0</b>		<b>30</b>		<b>30</b>				
<b>7.01.05.2.01</b>	<b>Penyelenggaraan Urusan Pemerintahan Umum sesuai Penugasan Kepala Daerah</b>			<b>64.534</b>		<b>7.728</b>	<b>0</b>	<b>0</b>	<b>0</b>		<b>7.728</b>		<b>11,98</b>				
		<b>Jumlah Penyelenggaraan Urusan Pemerintahan Umum sesuai Penugasan Kepala Daerah</b>	<b>12 bulan</b>		<b>0</b>		<b>0</b>	<b>0</b>	<b>0</b>		<b>0</b>		<b>0</b>				
7.01.05.2.01.05	Penanganan Konflik Sosial sesuai Ketentuan Peraturan Perundang-Undangan			64.534		7.728	0	0	0		7.728		11,98				
		Honorarium Linmas	12 bulan		0		0	0	0		0		0				
		Honorarium piket kantor	12 bulan		2		0	0	0		2		16,67				
		Honor Tim Terpadu Penanganan Konlik Sosial	12 bulan		0		0	0	0		0		0				
		Jumlah kasus Konlik Sosial yang tertangani	12 kasus		0		0	0	0		0		0				
		Rakor Linmas	12 kali		2		0	0	0		2		16,67				
		Rakor Tim Terpadu Penanganan Konflik Sosial	12 kali		1		0	0	0		1		8,33				

No	Program / Kegiatan / Sub Kegiatan	Indikator Kinerja Program (Outcome) / Kegiatan (Output) / Sub Kegiatan	Target Kinerja dan Anggaran Renja OPD Tahun Berjalan (2023) yang Dievaluasi		Realisasi Kinerja pada Triwulan								Realisasi Capaian Kinerja dan Anggaran Renja OPD yang Dievaluasi		Tingkat Capaian Kinerja dan Realisasi Anggaran Renstra OPD s/d Tahun 2023 (%)		Ket
					I		II		III		IV						
1	2	3	4		5		6	7	8	9=5+6+7+8		10=11/6*100		11			
			K	Rp.	K	Rp.	K	Rp.	K	Rp.	K	Rp.	K	Rp.	K	Rp.	
7.01.06	<b>PROGRAM PEMBINAAN DAN PENGAWASAN PEMERINTAHAN DESA</b>			405.246		11.573		0		0		0		11.573		2,86	
		Jumlah Rekomendasi dan koordinasi pembinaan pengawasan pemerintahan desa yang terlaksana	18 desa		18		0		0		0		18		100		
7.01.06.2.01	<i>Fasilitasi, Rekomendasi dan Koordinasi Pembinaan dan Pengawasan Pemerintahan Desa</i>			405.246		11.573		0		0		0		11.573		2,86	
		<i>Jumlah Rekomendasi dan Koordinasi Pembinaan Pengawasan Pemerintah Desa yang terlaksana</i>	18 desa		18		0		0		0		18		100		
7.01.06.2.01.01	Fasilitasi Penyusunan Peraturan Desa dan Peraturan Kepala Desa			10.300		1.569		0		0		0		1.569		15,23	
		Evaluasi penusunan rancanganperaturan desa tentang APBDes	18 Desa		18		0		0		0		18		100		
7.01.06.2.01.03	Fasilitasi Pengelolaan Keuangan Desa dan Pendayagunaan Aset Desa			386.766		3.200		0		0		0		3.200		0,83	
		Monev dan pelaporan bidang pemerintah desa	18 desa		18		0		0		0		18		100		
7.01.06.2.01.09	Fasilitasi Sinkronisasi Perencanaan Pembangunan Daerah dengan Pembangunan Desa			8.180		6.804		0		0		0		6.804		83,18	
		Jumlah Pelaksanaan Musrenbang tingkat Kecamatan	1 kali		1		0		0		0		1		100		
JUMLAH				5.438.427		918.518							918.518				
<b>Rata - rata capaian kinerja OPD (%)</b>													<b>33,84</b>	<b>16,89</b>			
<b>Predikat Kinerja</b>													<b>Sangat Tinggi</b>	<b>Rendah</b>			
Faktor pendorong keberhasilan kinerja : Kinerja masing-masing Subbag dan Seksi terevaluasi dalam rapat rutin yang dilaksanakan setiap awal bulan untuk mengevaluasi capaian target dan fisik padan bulan lalu dan perencanaan bulan kedepan																	
Faktor penghambat keberhasilan kinerja : Beberapa program dan kegiatan yang pelaksanaannya mengikuti ketentuan dari Tingkat kabupaten dapat dilaksanakan sesuai jadwal pelaksanaan																	
Tindak lanjut yang diperlukan dalam triwulan berikutnya : perlu adanya sinkronisasi penyerapan antara kinerja dan pagunya pada triwulan berikutnya																	
Tindak lanjut yang diperlukan dalam Renja OPD berikutnya pertimbangkan dengan matang penentuan target kinerja di tahun mendatang agar dapat tercapai maksimal																	

**LAPORAN EVALUASI HASIL RENJA PERANGKAT DAERAH**  
**7.01.4.01.2.22.08.0000 KECAMATAN GEBOG**  
**PERIODE PELAKSANAAN : 2023**  
**TRIWULAN I**

(\* dalam ribu rupiah)

No	Program / Kegiatan / Sub Kegiatan	Indikator Kinerja Program (Outcome) / Kegiatan (Output) / Sub Kegiatan	Target Kinerja dan Anggaran Renja OPD Tahun Berjalan (2023) yang Dievaluasi		Realisasi Kinerja pada Triwulan								Realisasi Capaian Kinerja dan Anggaran Renja OPD yang Dievaluasi		Tingkat Capaian Kinerja dan Realisasi Anggaran Renstra OPD s/d Tahun 2023 (%)		Ket
					I		II		III		IV						
1	2	3	4		5		6		7		8		9=5+6+7+8		10=11/6*100		11
			K	Rp.	K	Rp.	K	Rp.	K	Rp.	K	Rp.	K	Rp.	K	Rp.	
X.XX.01	<b>PROGRAM PENUNJANG URUSAN PEMERINTAHAN DAERAH KABUPATEN/KOTA</b>			4.320.836		672.950		0		0		0		672.950		15,57	
		Indeks kepuasan masyarakat atas kinerja perangkat daerah (Kec Gebog)	83 Indeks		85,45		0		0		0		85,45		102,95		
X.XX.01.2.01	<i>Perencanaan, Penganggaran, dan Evaluasi Kinerja Perangkat Daerah</i>			24.186		6.560		0		0		0		6.560		27,12	
		<i>Jumlah Dokumen Perencanaan evaluasi dan pelaporan capaian kinerja yang tersusun</i>	13 dokumen		4		0		0		0		4		30,77		
X.XX.01.2.01.01	Penyusunan Dokumen Perencanaan Perangkat Daerah			13.716		2.650		0		0		0		2.650		19,32	Pelaksanaan Kegiatan Berjalan Baik
		Jumlah Laporan Evaluasi Kinerja Perangkat Daerah (laporan capaian kinerja, laporan bulanan, laporan Evaluasi RENJA (Triwulanan), lkpj, lakip/lkkip, lppd)	11 dokumen		3		0		0		0		3		27,27		
		Jumlah Dokumen Perencanaan Perangkat Daerah	11 Dokumen		3		0		0		0		3		27,27		
X.XX.01.2.01.07	Evaluasi Kinerja Perangkat Daerah			10.470		3.910		0		0		0		3.910		37,34	Pelaksanaan Kegiatan Berjalan Baik
		Jumlah Laporan Evaluasi Kinerja Perangkat Daerah (laporan capaian kinerja, laporan bulanan, laporan Evaluasi RENJA (Triwulanan), lkpj, lakip/lkkip, lppd)	6 laporan		1		0		0		0		1		16,67		
		Jumlah Laporan Evaluasi Kinerja Perangkat Daerah	6 Laporan		1		0		0		0		1		16,67		
X.XX.01.2.02	<i>Administrasi Keuangan Perangkat Daerah</i>			3.148.243		370.851		0		0		0		370.851		11,78	
		<i>Jumlah laporan keuangan yang tersusun sesuai standar dan terbayarnya gaji dan tunjangan ASN</i>	3 Kegiatan		1		0		0		0		1		33,33		
X.XX.01.2.02.01	Penyediaan Gaji dan Tunjangan ASN			3.102.452		370.251		0		0		0		370.251		11,93	Pelaksanaan Kegiatan

No	Program / Kegiatan / Sub Kegiatan	Indikator Kinerja Program (Outcome) / Kegiatan (Output) / Sub Kegiatan	Target Kinerja dan Anggaran Renja OPD Tahun Berjalan (2023) yang Dievaluasi		Realisasi Kinerja pada Triwulan								Realisasi Capaian Kinerja dan Anggaran Renja OPD yang Dievaluasi		Tingkat Capaian Kinerja dan Realisasi Anggaran Renstra OPD s/d Tahun 2023 (%)		Ket
					I		II		III		IV						
1	2	3	4		5		6		7		8		9=5+6+7+8		10=11/6*100		11
			K	Rp.	K	Rp.	K	Rp.	K	Rp.	K	Rp.	K	Rp.	K	Rp.	
																	Berjalan dengan Baik
		Jumlah Gaji dan Tunjangan ASN (Jumlah orang yang menerima Gaji dan Tunjangan ASN)	19		3		0		0		0		3		15,79		
		Jumlah Orang yang Menerima Gaji dan Tunjangan ASN	19		3		0		0		0		3		15,79		
X.XX.01.2.02.02	Penyediaan Administrasi Pelaksanaan Tugas ASN			41.580		0		0		0		0		0		0	Pelaksanaan Kegiatan Berjalan dengan Baik
		Terbayarnya Honor PPTK, bendahara pengeluaran, bendahara tidak langsung, bendahara pembantu pengeluaran, bendahara barang	6		0		0		0		0		0		0		
X.XX.01.2.02.03	Pelaksanaan Penatausahaan dan Pengujian/Verifikasi Keuangan SKPD			4.211		600		0		0		0		600		14,25	Pelaksanaan Kegiatan belum berjalan
		Jumlah Dokumen Penatausahaan dan pengujian Verifikasi Keuangan : laporan akhir tahun, laporan keuangan, laporan semesteran	3 dokumen		1		0		0		0		1		33,33		
		Jumlah Dokumen Penatausahaan dan Pengujian/Verifikasi Keuangan SKPD	3 Dokumen		1		0		0		0		1		33,33		
<b>X.XX.01.2.06</b>	<b>Administrasi Umum Perangkat Daerah</b>			<b>150.862</b>		<b>25.874</b>		<b>0</b>		<b>0</b>		<b>0</b>		<b>25.874</b>		<b>17,15</b>	
		<b>Jumlah administrasi umum yang tersedia</b>	<b>7 kegiatan</b>		<b>2</b>		<b>0</b>		<b>0</b>		<b>0</b>		<b>2</b>		<b>28,57</b>		
X.XX.01.2.06.01	Penyediaan Komponen Instalasi Listrik/Penerangan Bangunan Kantor			1.541		1.541		0		0		0		1.541		100	Pelaksanaan Kegiatan berjalan dengan Baik
		Jumlah Paket Komponen Instalasi Listrik/Penerangan Bangunan Kantor yang Disediakan	6 Paket		2		0		0		0		2		33,33		
X.XX.01.2.06.02	Penyediaan Peralatan dan Perlengkapan Kantor			29.308		5.504		0		0		0		5.504		18,78	Pelaksanaan Kegiatan berjalan dengan Baik
		jumlah paket Peralatan dan Perlengkapan Kantor yang disediakan (alat tulis Kantor)	33 Paket		8		0		0		0		8		24,24		
X.XX.01.2.06.03	Penyediaan Peralatan Rumah Tangga			7.001		1.955		0		0		0		1.955		27,92	Pelaksanaan Kegiatan berjalan dengan Baik

No	Program / Kegiatan / Sub Kegiatan	Indikator Kinerja Program (Outcome) / Kegiatan (Output) / Sub Kegiatan	Target Kinerja dan Anggaran Renja OPD Tahun Berjalan (2023) yang Dievaluasi		Realisasi Kinerja pada Triwulan								Realisasi Capaian Kinerja dan Anggaran Renja OPD yang Dievaluasi	Tingkat Capaian Kinerja dan Realisasi Anggaran Renstra OPD s/d Tahun 2023 (%)		Ket	
					I		II		III		IV			9=5+6+7+8			10=11/6*100
1	2	3	4		5		6		7		8		9=5+6+7+8		10=11/6*100		11
			K	Rp.	K	Rp.	K	Rp.	K	Rp.	K	Rp.	K	Rp.	K	Rp.	
		Jumlah Paket Peralatan Rumah Tangga yang disediakan (Alat Kebersihan dan Rumah Tangga)	30 Paket		8		0		0		0		8		26,67		
X.XX.01.2.06.04	Penyediaan Bahan Logistik Kantor			15.086		2.794		0		0		0		2.794		18,52	Pelaksanaan Kegiatan berjalan dengan Baik
		Jumlah Paket bahan Logistik Kantor yang disediakan ( Makanan dan Minuman yang tersedia)	9 Paket		2		0		0		0		2		22,22		
X.XX.01.2.06.05	Penyediaan Barang Cetak dan Penggandaan			8.004		4.634		0		0		0		4.634		57,9	Pelaksanaan Kegiatan berjalan dengan Baik
		Jumlah Paket Barang Cetak dan Penggandaan yang Disediakan	7 Paket		3		0		0		0		3		42,86		
X.XX.01.2.06.06	Penyediaan Bahan Bacaan dan Peraturan Perundang-undangan			4.800		800		0		0		0		800		16,67	Pelaksanaan Kegiatan berjalan dengan Baik
		Jumlah Dokumen Bahan Bacaan dan Peraturan Perundang-Undangan yang Disediakan	2 Dokumen		1		0		0		0		1		50		
X.XX.01.2.06.08	Fasilitasi Kunjungan Tamu			2.000		696		0		0		0		696		34,8	Pelaksanaan Kegiatan berjalan dengan Baik
		Jumlah Laporan Fasilitasi Kunjungan Tamu	1 Laporan		0		0		0		0		0		0		
X.XX.01.2.06.09	Penyelenggaraan Rapat Koordinasi dan Konsultasi SKPD			83.122		7.950		0		0		0		7.950		9,56	Pelaksanaan Kegiatan berjalan dengan Baik
		Jumlah Laporan Penyelenggaraan Rapat Koordinasi dan Konsultasi (Dalam dan Luar Daerah)	2 laporan		1		0		0		0		1		50		
<b>X.XX.01.2.07</b>	<b>Pengadaan Barang Milik Daerah Penunjang Urusan Pemerintah Daerah</b>			<b>221.421</b>		<b>146.720</b>		<b>0</b>		<b>0</b>		<b>0</b>		<b>146.720</b>		<b>66,26</b>	
		<b>Indeks Kepuasan Masyarakat atas kinerja Perangkat Daerah</b>	<b>83 indeks</b>		<b>21</b>		<b>0</b>		<b>0</b>		<b>0</b>		<b>21</b>		<b>25,3</b>		
X.XX.01.2.07.05	Pengadaan Mebel			24.179		0		0		0		0		0		0	
		Jumlah Paket Mebel yang Disediakan	3 Unit		0		0		0		0		0		0		
X.XX.01.2.07.06	Pengadaan Peralatan dan Mesin Lainnya			197.242		146.720		0		0		0		146.720		74,39	Pelaksanaan Kegiatan

No	Program / Kegiatan / Sub Kegiatan	Indikator Kinerja Program (Outcome) / Kegiatan (Output) / Sub Kegiatan	Target Kinerja dan Anggaran Renja OPD Tahun Berjalan (2023) yang Dievaluasi		Realisasi Kinerja pada Triwulan								Realisasi Capaian Kinerja dan Anggaran Renja OPD yang Dievaluasi		Tingkat Capaian Kinerja dan Realisasi Anggaran Renstra OPD s/d Tahun 2023 (%)		Ket
					I		II		III		IV						
1	2	3	4		5		6		7		8		9=5+6+7+8		10=11/6*100		11
			K	Rp.	K	Rp.	K	Rp.	K	Rp.	K	Rp.	K	Rp.	K	Rp.	
																	berjalan dengan Baik
		Jumlah Unit Peralatan dan Mesin Lainnya yang Disediakan	19 Unit		5		0		0		0		5		26,32		
<b>X.XX.01.2.08</b>	<b>Penyediaan Jasa Penunjang Urusan Pemerintahan Daerah</b>			<b>545.907</b>		<b>99.030</b>		<b>0</b>		<b>0</b>		<b>0</b>		<b>99.030</b>		<b>18,14</b>	
		<b>Jumlah jasa penunjang urusan pemerintahan daerah</b>	<b>3 laporan</b>		<b>1</b>		<b>0</b>		<b>0</b>		<b>0</b>		<b>1</b>		<b>33,33</b>		
X.XX.01.2.08.01	Penyediaan Jasa Surat Menyurat			3.000		600		0		0		0		600		20	Pelaksanaan Kegiatan berjalan dengan Baik
		Jumlah Laporan Penyediaan Jasa surat menyurat (Materai)	200 laporan		50		0		0		0		50		25		
X.XX.01.2.08.02	Penyediaan Jasa Komunikasi, Sumber Daya Air dan Listrik			69.597		6.256		0		0		0		6.256		8,99	Pelaksanaan Kegiatan berjalan dengan Baik
		Jumlah Laporan Penyediaan Jasa Komunikasi, Sumber Daya Air dan Listrik yang Disediakan	3 Laporan		1		0		0		0		1		33,33		
X.XX.01.2.08.04	Penyediaan Jasa Pelayanan Umum Kantor			473.310		92.174		0		0		0		92.174		19,47	Pelaksanaan Kegiatan Berjalan dengan Baik
		Jumlah Laporan Penyediaan Jasa Pelayanan Umum Kantor yang Disediakan	5 kegiatan		1		0		0		0		1		20		
<b>X.XX.01.2.09</b>	<b>Pemeliharaan Barang Milik Daerah Penunjang Urusan Pemerintahan Daerah</b>			<b>230.218</b>		<b>23.915</b>		<b>0</b>		<b>0</b>		<b>0</b>		<b>23.915</b>		<b>10,39</b>	
		<b>Jumlah barang milik daerah penunjang urusan pemerintah daerah yang terpelihara</b>	<b>6 kegiatan</b>		<b>0</b>		<b>0</b>		<b>0</b>		<b>0</b>		<b>0</b>		<b>0</b>		
X.XX.01.2.09.02	Penyediaan Jasa Pemeliharaan, Biaya Pemeliharaan, Pajak, dan Perizinan Kendaraan Dinas Operasional atau Lapangan			91.873		10.828		0		0		0		10.828		11,79	Pelaksanaan Kegiatan berjalan dengan Baik
		Jumlah Kendaraan Dinas Operasional atau Lapangan yang Dipelihara dan dibayarkan Pajak dan Perizinannya	14 Unit		3		0		0		0		3		21,43		
X.XX.01.2.09.05	Pemeliharaan Mebel			2.500		0		0		0		0		0		0	
		Jumlah Mebel yang Dipelihara	6 Unit		0		0		0		0		0		0		
X.XX.01.2.09.09	Pemeliharaan/Rehabilitasi Gedung Kantor dan Bangunan Lainnya			122.916		13.088		0		0		0		13.088		10,65	Pelaksanaan Kegiatan





No	Program / Kegiatan / Sub Kegiatan	Indikator Kinerja Program (Outcome) / Kegiatan (Output) / Sub Kegiatan	Target Kinerja dan Anggaran Renja OPD Tahun Berjalan (2023) yang Dievaluasi		Realisasi Kinerja pada Triwulan								Realisasi Capaian Kinerja dan Anggaran Renja OPD yang Dievaluasi		Tingkat Capaian Kinerja dan Realisasi Anggaran Renstra OPD s/d Tahun 2023 (%)		Ket	
					I		II		III		IV							
1	2	3	4		5		6		7		8		9=5+6+7+8		10=11/6*100		11	
			K	Rp.	K	Rp.	K	Rp.	K	Rp.	K	Rp.	K	Rp.	K	Rp.		
		Jumlah Dokumen Hasil Fasilitas Pengelolaan Bina Mental Spiritual dan jumlah data sosial yang tertangani	2 Dokumen		0		0		0		0		0		0			
7.01.02	<b>PROGRAM PENYELENGGARAAN PEMERINTAHAN DAN PELAYANAN PUBLIK</b>			7.000		535	0	0	0				535			7,64		
		Cakupan Fasilitas penyelenggaraan kegiatan pemerintahan dan pelayanan publik	11 desa		3		0		0		0		3			27,27		
7.01.02.2.02	<i>Penyelenggaraan Urusan Pemerintahan yang tidak Dilaksanakan oleh Unit Kerja Perangkat Daerah yang ada di Kecamatan</i>			7.000		535	0	0	0				535			7,64		
		Jumlah pelaksanaan urusan pemerintahan yang terkait dengan pelayanan umum	11 desa		3		0		0		0		3			27,27		
7.01.02.2.02.03	Peningkatan Efektifitas Pelaksanaan Pelayanan kepada Masyarakat di Wilayah Kecamatan			7.000		535	0	0	0				535			7,64	Pelaksanaan Kegiatan berjalan dengan Baik	
		Jumlah monitoring, evaluasi dan pelaporan kependudukan	11 desa		2		0		0		0		2			18,18		
		Jumlah Laporan Peningkatan Efektifitas Pelaksanaan Pelayanan kepada Masyarakat di Wilayah Kecamatan	1 Laporan		0		0		0		0		0			0		
7.01.03	<b>PROGRAM PEMBERDAYAAN MASYARAKAT DESA DAN KELURAHAN</b>			192.721		1.235	0	0	0				1.235			0,64		
		Cakupan fasilitas dan penyelenggaraan pemberdayaan masyarakat desa dan kelurahan	11 desa		0		0		0		0		0			0		
7.01.03.2.01	<i>Koordinasi Kegiatan Pemberdayaan Desa</i>			192.721		1.235	0	0	0				1.235			0,64		
		Jumlah Fasilitas ekonomi dan Pembangunan desa/kelurahan yang dilaksanakan	11 desa		0		0		0		0		0			0		
7.01.03.2.01.02	Sinkronisasi Program Kerja dan Kegiatan Pemberdayaan Masyarakat yang dilakukan oleh Pemerintah dan Swasta di Wilayah Kerja Kecamatan			11.936		0	0	0	0				0			0	Pelaksanaan Kegiatan Belum Berjalan	
		Jumlah Pameran UMKM yang terlaksana	1 kegiatan		0		0		0		0		0			0		
		Jumlah Dokumen Sinkronisasi Program Kerja dan Kegiatan Pemberdayaan Masyarakat yang Dilakukan oleh	1 Dokumen		0		0		0		0		0			0		

No	Program / Kegiatan / Sub Kegiatan	Indikator Kinerja Program (Outcome) / Kegiatan (Output) / Sub Kegiatan	Target Kinerja dan Anggaran Renja OPD Tahun Berjalan (2023) yang Dievaluasi		Realisasi Kinerja pada Triwulan								Realisasi Capaian Kinerja dan Anggaran Renja OPD yang Dievaluasi		Tingkat Capaian Kinerja dan Realisasi Anggaran Renstra OPD s/d Tahun 2023 (%)		Ket
					I		II		III		IV						
1	2	3	4		5		6		7		8		9=5+6+7+8		10=11/6*100		11
			K	Rp.	K	Rp.	K	Rp.	K	Rp.	K	Rp.	K	Rp.	K	Rp.	
		Pemerintah dan Swasta di Wilayah Kerja Kecamatan															
7.01.03.2.01.03	Peningkatan Efektifitas Kegiatan Pemberdayaan Masyarakat di Wilayah Kecamatan			180.785		1.235		0		0		0		1.235		0,68	Pelaksanaan Kegiatan berjalan dengan Baik
		Jumlah Monev Dana Desa, Jumlah Desa Lomba, Jumlah Pembinaan RT dan RW, Jumlah Organisasi Perempuan, dan Jumlah Organisasi kepemudaan	4 kegiatan		1		0		0		0		1		25		
		Jumlah Laporan Peningkatan Efektivitas Kegiatan Pemberdayaan Masyarakat di Wilayah Kecamatan	4 Laporan		1		0		0		0		1		25		
<b>7.01.04</b>	<b>PROGRAM KOORDINASI KETENTRAMAN DAN KETERTIBAN UMUM</b>			<b>5.500</b>		<b>400</b>		<b>0</b>		<b>0</b>		<b>0</b>		<b>400</b>		<b>7,27</b>	
		Cakupan fasilitas dan penyelenggaraan ketentraman dan Ketertiban umum	11 desa		2		0		0		0		2		18,18		
<b>7.01.04.2.01</b>	<b>Koordinasi Upaya Penyelenggaraan Ketentraman dan Ketertiban Umum</b>			<b>5.500</b>		<b>400</b>		<b>0</b>		<b>0</b>		<b>0</b>		<b>400</b>		<b>7,27</b>	
		<b>Jumlah Posko pemantauan piket bencana alam dan Jumlah Fasilitas penyelenggaraan ketentraman dan ketertiban umum</b>	<b>11 desa</b>		<b>2</b>		<b>0</b>		<b>0</b>		<b>0</b>		<b>2</b>		<b>18,18</b>		
7.01.04.2.01.01	Sinergitas dengan Kepolisian Negara Republik Indonesia, Tentara Nasional Indonesia dan Instansi Vertikal di Wilayah Kecamatan			5.500		400		0		0		0		400		7,27	Pelaksanaan Kegiatan berjalan dengan Baik
		Jumlah Posko yang terpantau dan Piket bencana alam	3 posko		1		0		0		0		1		33,33		
		Jumlah Laporan Hasil Sinergitas dengan Kepolisian Negara Republik Indonesia, Tentara Nasional Indonesia dan Instansi Vertikal di Wilayah Kecamatan	1 Laporan		0		0		0		0		0		0		
<b>7.01.05</b>	<b>PROGRAM PENYELENGGARAAN URUSAN PEMERINTAHAN UMUM</b>			<b>46.310</b>		<b>7.593</b>		<b>0</b>		<b>0</b>		<b>0</b>		<b>7.593</b>		<b>16,4</b>	
		Cakupan penyelenggaraan urusan pemerintahan umum	11 desa		3		0		0		0		3		27,27		
<b>7.01.05.2.01</b>	<b>Penyelenggaraan Urusan Pemerintahan Umum sesuai Penugasan Kepala Daerah</b>			<b>46.310</b>		<b>7.593</b>		<b>0</b>		<b>0</b>		<b>0</b>		<b>7.593</b>		<b>16,4</b>	
		<b>jumlah penyelenggaraan urusan pemerintahan umum</b>	<b>11 desa</b>		<b>3</b>		<b>0</b>		<b>0</b>		<b>0</b>		<b>3</b>		<b>27,27</b>		
7.01.05.2.01.05	Penanganan Konflik Sosial sesuai Ketentuan Peraturan Perundang-			46.310		7.593		0		0		0		7.593		16,4	Pelaksanaan Kegiatan

No	Program / Kegiatan / Sub Kegiatan	Indikator Kinerja Program (Outcome) / Kegiatan (Output) / Sub Kegiatan	Target Kinerja dan Anggaran Renja OPD Tahun Berjalan (2023) yang Dievaluasi		Realisasi Kinerja pada Triwulan								Realisasi Capaian Kinerja dan Anggaran Renja OPD yang Dievaluasi		Tingkat Capaian Kinerja dan Realisasi Anggaran Renstra OPD s/d Tahun 2023 (%)		Ket
					I		II		III		IV						
1	2	3	4		5		6		7		8		9=5+6+7+8		10=11/6*100		11
			K	Rp.	K	Rp.	K	Rp.	K	Rp.	K	Rp.	K	Rp.	K	Rp.	
	Undangan																berjalan dengan Baik
		Jumlah kasus konflik sosial yang tertangani	11 desa		3		0		0		0		3		27,27		
		Jumlah Laporan Konflik yang Ditangani Sesuai Ketentuan Peraturan Perundang-Undangan	1 Laporan		0		0		0		0		0		0		
7.01.06	<b>PROGRAM PEMBINAAN DAN PENGAWASAN PEMERINTAHAN DESA</b>			266.727		6.197		0		0		0		6.197		2,32	
		cakupan kegiatan desa yang terbina	11 desa		3		0		0		0		3		27,27		
7.01.06.2.01	<i>Fasilitasi, Rekomendasi dan Koordinasi Pembinaan dan Pengawasan Pemerintahan Desa</i>			266.727		6.197		0		0		0		6.197		2,32	
		<i>jumlah fasilitasi dan koordinasi pembinaan dan pengawasan desa yang terfasilitasi</i>	11 desa		3		0		0		0		3		27,27		
7.01.06.2.01.01	Fasilitasi Penyusunan Peraturan Desa dan Peraturan Kepala Desa			10.000		0		0		0		0		0		0	Pelaksanaan Kegiatan berjalan dengan Baik
		Jumlah Ranperdes yang terevaluasi	11 desa		0		0		0		0		0		0		
		Jumlah Dokumen yang Difasilitasi dalam rangka Penyusunan Peraturan Desa dan Peraturan Kepala Desa	1 Dokumen		0		0		0		0		0		0		
7.01.06.2.01.03	Fasilitasi Pengelolaan Keuangan Desa dan Pdayagunaan Aset Desa			246.727		842		0		0		0		842		0,34	Pelaksanaan Kegiatan berjalan dengan Baik
		Jumah monev dan pelaporan bidang pemerintahan desa yang terlaksana dan Jumlah pelatihan aparatur pemerintah desa dalam bidang pengelolaan keuangan desa	11 desa		3		0		0		0		3		27,27		
		Jumlah Dokumen yang Difasilitasi dalam rangka Pengelolaan Keuangan Desa dan Pdayagunaan Aset Desa	2 Dokumen		0		0		0		0		0		0		
7.01.06.2.01.09	Fasilitasi Sinkronisasi Perencanaan Pembangunan Daerah dengan Pembangunan Desa			10.000		5.355		0		0		0		5.355		53,55	Pelaksanaan Kegiatan berjalan dengan Baik
		Jumlah Pelaksanaan Musrenbang Kecamatan	11 desa		3		0		0		0		3		27,27		
		Jumlah Dokumen Sinkronisasi Perencanaan Pembangunan Daerah dengan Pembangunan Desa	1 Dokumen		0		0		0		0		0		0		
JUMLAH				4.863.093		689.067							689.067				

No	Program / Kegiatan / Sub Kegiatan	Indikator Kinerja Program (Outcome) / Kegiatan (Output) / Sub Kegiatan	Target Kinerja dan Anggaran Renja OPD Tahun Berjalan (2023) yang Dievaluasi		Realisasi Kinerja pada Triwulan						Realisasi Capaian Kinerja dan Anggaran Renja OPD yang Dievaluasi		Tingkat Capaian Kinerja dan Realisasi Anggaran Renstra OPD s/d Tahun 2023 (%)		Ket		
					I		II		III		IV		9=5+6+7+8			10=11/6*100	
1	2	3	4		5		6		7		8		9=5+6+7+8		10=11/6*100		11
			K	Rp.	K	Rp.	K	Rp.	K	Rp.	K	Rp.	K	Rp.	K	Rp.	
<b>Rata - rata capaian kinerja OPD (%)</b>													<b>14,85</b>	<b>14,17</b>			
<b>Predikat Kinerja</b>													<b>Rendah</b>	<b>Rendah</b>			
Faktor pendorong keberhasilan kinerja : Kondisi Kerja yang Nyaman																	
Faktor penghambat keberhasilan kinerja : Kurang Kualitas SDM																	
Tindak lanjut yang diperlukan dalam triwulan berikutnya : perlu penyerapan yang lebih banyak pada triwulan berikutnya agar hasil akhir dapat tercapai sesuai rencana																	
Tindak lanjut yang diperlukan dalam Renja OPD berikutnya hendaknya dihitung sedemikian rupa agar target dimasa mendatang dapat tercapai maksimal																	



No	Program / Kegiatan / Sub Kegiatan	Indikator Kinerja Program (Outcome) / Kegiatan (Output) / Sub Kegiatan	Target Kinerja dan Anggaran Renja OPD Tahun Berjalan (2023) yang Dievaluasi		Realisasi Kinerja pada Triwulan								Realisasi Capaian Kinerja dan Anggaran Renja OPD yang Dievaluasi		Tingkat Capaian Kinerja dan Realisasi Anggaran Renstra OPD s/d Tahun 2023 (%)		Ket
					I		II		III		IV		9=5+6+7+8		10=11/6*100		
1	2	3	4		5		6	7	8	9=5+6+7+8		10=11/6*100		11			
			K	Rp.	K	Rp.	K	Rp.	K	Rp.	K	Rp.	K	Rp.			
		Jumlah Paket Komponen Instalasi Listrik/Penerangan Bangunan Kantor yang Disediakan	1 Paket		0		0	0	0	0	0		0				
X.XX.01.2.06.02	Penyediaan Peralatan dan Perlengkapan Kantor			23.594		0		0	0	0		0		0			
		Jumlah Paket Peralatan dan Perlengkapan Kantor yang disediakan	3 Paket		3		0	0	0	0		3		100			
X.XX.01.2.06.03	Penyediaan Peralatan Rumah Tangga			1.690		0		0	0	0		0		0			
		Jumlah Paket Peralatan Rumah Tangga yang Disediakan	1 Paket		0		0	0	0	0		0		0			
X.XX.01.2.06.04	Penyediaan Bahan Logistik Kantor			13.291		0		0	0	0		0		0			
		Jumlah Paket Bahan Logistik Kantor yang Disediakan	3 Paket		3		0	0	0	0		3		100			
X.XX.01.2.06.05	Penyediaan Barang Cetak dan Penggandaan			15.748		0		0	0	0		0		0			
		Jumlah Paket Barang Cetak dan Penggandaan	2 Paket		1		0	0	0	0		1		50			
X.XX.01.2.06.06	Penyediaan Bahan Bacaan dan Peraturan Perundang-undangan			4.200		0		0	0	0		0		0			
		Jumlah Dokumen Bahan Bacaan dan Peraturan Perundang-Undangan yang Disediakan	2 Dokumen		2		0	0	0	0		2		100			
X.XX.01.2.06.09	Penyelenggaraan Rapat Koordinasi dan Konsultasi SKPD			84.745		0		0	0	0		0		0			
		Jumlah Laporan Penyelenggaraan Rapat Koordinasi dan Konsultasi SKPD	35 Laporan		8		0	0	0	0		8		22,86			
<b>X.XX.01.2.07</b>	<b>Pengadaan Barang Milik Daerah Penunjang Urusan Pemerintah Daerah</b>			<b>143.190</b>		<b>0</b>		<b>0</b>	<b>0</b>	<b>0</b>		<b>0</b>		<b>0</b>			
		<b>Jumlah Barang Milik Daerah yang diadakan sesuai ketentuan</b>	<b>8 unit</b>		<b>5</b>		<b>0</b>	<b>0</b>	<b>0</b>	<b>0</b>		<b>5</b>		<b>62,5</b>			
X.XX.01.2.07.06	Pengadaan Peralatan dan Mesin Lainnya			143.190		0		0	0	0		0		0			
		Jumlah unit Peralatan dan Mesin Lainnya yang disediakan	8 Unit		5		0	0	0	0		5		62,5			
<b>X.XX.01.2.08</b>	<b>Penyediaan Jasa Penunjang Urusan Pemerintahan Daerah</b>			<b>96.880</b>		<b>14.976</b>		<b>0</b>	<b>0</b>	<b>0</b>		<b>14.976</b>		<b>15,46</b>			
		<b>Jumlah laporan penggunaan jasa penunjang urusan yang sesuai ketentuan</b>	<b>69 Laporan</b>		<b>12</b>		<b>0</b>	<b>0</b>	<b>0</b>	<b>0</b>		<b>12</b>		<b>17,39</b>			
X.XX.01.2.08.01	Penyediaan Jasa Surat Menyurat			1.800		0		0	0	0		0		0			
		Jumlah Laporan Penyediaan Jasa Surat Menyurat	45 Laporan		8		0	0	0	0		8		17,78			
X.XX.01.2.08.02	Penyediaan Jasa Komunikasi, Sumber Daya Air dan Listrik			30.180		0		0	0	0		0		0			
		Jumlah Laporan Penyediaan Jasa Komunikasi, Sumber Daya Air dan listrik yang Disediakan	12 Laporan		3		0	0	0	0		3		25			
X.XX.01.2.08.04	Penyediaan Jasa Pelayanan Umum Kantor			64.900		14.976		0	0	0		14.976		23,08			



No	Program / Kegiatan / Sub Kegiatan	Indikator Kinerja Program (Outcome) / Kegiatan (Output) / Sub Kegiatan	Target Kinerja dan Anggaran Renja OPD Tahun Berjalan (2023) yang Dievaluasi		Realisasi Kinerja pada Triwulan								Realisasi Capaian Kinerja dan Anggaran Renja OPD yang Dievaluasi		Tingkat Capaian Kinerja dan Realisasi Anggaran Renstra OPD s/d Tahun 2023 (%)		Ket
					I		II		III		IV						
1	2	3	4		5		6	7	8		9=5+6+7+8		10=11/6*100		11		
			K	Rp.	K	Rp.	K	Rp.	K	Rp.	K	Rp.	K	Rp.	K	Rp.	
	<i>Partai Politik, Pemilihan Umum/Pemilihan Umum Kepala Daerah, serta Pemantauan Situasi Politik</i>																
		<b>Jumlah Kebijakan Teknis dan Pemantapan Pelaksanaan Bidang Pendidikan Politik, Peningkatan Demokrasi, Fasilitas Kelembagaan Pemerintahan, Perwakilan dan Partai Politik, Pemilihan Umum/ Pemilihan Umum Kepala Daerah, serta Pemantauan Situasi Politik</b>	<b>17 Dokumen</b>		<b>10</b>		<b>0</b>	<b>0</b>	<b>0</b>	<b>0</b>	<b>10</b>		<b>58,82</b>				
8.01.03.2.01.01	Penyusunan Program Kerja di Bidang Pendidikan Politik, Etika Budaya Politik, Peningkatan Demokrasi, Fasilitas Kelembagaan Pemerintahan, Perwakilan dan Partai Politik, Pemilihan Umum/ Pemilihan Umum Kepala Daerah, serta Pemantauan Situasi Politik di Daerah			2.356.035		0	0	0	0		0		0		0		
		Jumlah Dokumen Program Kerja di Bidang Pendidikan Politik, Etika Budaya Politik, Peningkatan Demokrasi, Fasilitas Kelembagaan Pemerintahan, Perwakilan dan Partai Politik, Pemilihan Umum / Pemilihan Umum Kepala Daerah, serta Pemantauan Situasi Politik di Dae	10 Dokumen		0	0	0	0	0	0	0		0		0		
8.01.03.2.01.02	Penyusunan Bahan Perumusan Kebijakan di Bidang Pendidikan Politik, Etika Budaya Politik, Peningkatan Demokrasi, Fasilitas Kelembagaan Pemerintahan, Perwakilan dan Partai Politik, Pemilihan Umum/ Pemilihan Umum Kepala Daerah, serta Pemantauan Situasi Politik Di Daerah			7.900.000		0	0	0	0		0		0		0		
		Jumlah Kebijakan di Bidang Pendidikan Politik, Etika Budaya Politik, Peningkatan Demokrasi, Fasilitas Kelembagaan Pemerintahan, Perwakilan dan Partai Politik, Pemilihan Umum/ Pemilihan Umum Kepala Daerah, serta Pemantauan Situasi Politik di Daerah yang Di	2 Dokumen		0	0	0	0	0	0	0		0		0		
8.01.03.2.01.04	Pelaksanaan Koordinasi Di Bidang Pendidikan Politik, Etika Budaya Politik, Peningkatan Demokrasi, Fasilitas Kelembagaan Pemerintahan, Perwakilan dan Partai Politik, Pemilihan Umum/ Pemilihan Umum Kepala Daerah, serta Pemantauan Situasi Politik di Daerah			1.525.489		0	0	0	0		0		0		0		
		Jumlah Orang yang Mengikuti Koordinasi di Bidang Pendidikan Politik, Etika Budaya Politik, Peningkatan Demokrasi, Fasilitas Kelembagaan Pemerintahan, Perwakilan dan Partai Politik, Pemilihan Umum/ Pemilihan Umum Kepala Daerah, serta Pemantauan Situasi Po	3260 Orang		0	0	0	0	0	0	0		0		0		



No	Program / Kegiatan / Sub Kegiatan	Indikator Kinerja Program (Outcome) / Kegiatan (Output) / Sub Kegiatan	Target Kinerja dan Anggaran Renja OPD Tahun Berjalan (2023) yang Dievaluasi		Realisasi Kinerja pada Triwulan								Realisasi Capaian Kinerja dan Anggaran Renja OPD yang Dievaluasi		Tingkat Capaian Kinerja dan Realisasi Anggaran Renstra OPD s/d Tahun 2023 (%)		Ket
					I		II		III		IV						
1	2	3	4		5		6		7		8		9=5+6+7+8		10=11/6*100		11
			K	Rp.	K	Rp.	K	Rp.	K	Rp.	K	Rp.	K	Rp.	K	Rp.	
8.01.04	<b>PROGRAM PEMBERDAYAAN DAN PENGAWASAN ORGANISASI KEMASYARAKATAN</b>			147.139		0		0		0		0		0		0	
		Persentase organisasi kemasyarakatan yang aktif	100 %		100		0		0		0		100		100		
8.01.04.2.01	<i>Perumusan Kebijakan Teknis dan Pemantapan Pelaksanaan Bidang Pemberdayaan dan Pengawasan Organisasi Kemasyarakatan</i>			147.139		0		0		0		0		0		0	
		<i>Jumlah Dokumen Kebijakan Teknis dan Pemantapan Pelaksanaan Bidang Pemberdayaan dan Pengawasan Organisasi Kemasyarakatan</i>	13 Dokumen		0		0		0		0		0		0		
8.01.04.2.01.03	Pelaksanaan Kebijakan dibidang Pendaftaran Ormas, Pemberdayaan Ormas, Evaluasi dan Mediasi Sengketa Ormas, Pengawasan Ormas dan Ormas Asing di Daerah			147.139		0		0		0		0		0		0	
		Jumlah Orang yang Mengikuti Pelaksanaan Kebijakan di Bidang Pendaftaran Ormas, Pemberdayaan Ormas, Evaluasi dan Mediasi Sengketa Ormas, Pengawasan Ormas dan Ormas Asing di Daerah	610 orang		0		0		0		0		0		0		
8.01.05	<b>PROGRAM PEMBINAAN DAN PENGEMBANGAN KETAHANAN EKONOMI, SOSIAL, DAN BUDAYA</b>			342.159		0		0		0		0		0		0	
		Persentase potensi konflik SARA yang tertangani	100 %		100		0		0		0		100		100		
8.01.05.2.01	<i>Perumusan Kebijakan Teknis dan Pemantapan Pelaksanaan Bidang Ketahanan Ekonomi, Sosial dan Budaya</i>			342.159		0		0		0		0		0		0	
		<i>Jumlah Kebijakan Teknis dan Pemantapan Pelaksanaan Bidang Ketahanan Ekonomi, Sosial dan Budaya</i>	20 Dokumen		5		0		0		0		5		25		
8.01.05.2.01.04	Pelaksanaan Koordinasi di Bidang Ketahanan Ekonomi, Sosial, Budaya dan Fasilitasi Pencegahan Penyalagunaan Narkotika, Fasilitasi Kerukunan Umat Beragama dan Penghayat Kepercayaan di Daerah			342.159		0		0		0		0		0		0	
		Jumlah Orang yang Mengikuti Koordinasi di bidang Ketahanan Ekonomi, Sosial, Budaya dan Fasilitasi Pencegahan Penyalahgunaan Narkotika, Fasilitasi Kerukunan Umat Beragama dan Penghayat Kepercayaan di Daerah	1124 orang		344		0		0		0		344		30,6		
8.01.06	<b>PROGRAM PENINGKATAN KEWASPADAAN NASIONAL DAN PENINGKATAN KUALITAS DAN FASILITASI PENANGANAN KONFLIK SOSIAL</b>			331.802		0		0		0		0		0		0	
		Persentase potensi konflik sosial yang tertangani	100 %		100		0		0		0		100		100		

No	Program / Kegiatan / Sub Kegiatan	Indikator Kinerja Program (Outcome) / Kegiatan (Output) / Sub Kegiatan	Target Kinerja dan Anggaran Renja OPD Tahun Berjalan (2023) yang Dievaluasi		Realisasi Kinerja pada Triwulan								Realisasi Capaian Kinerja dan Anggaran Renja OPD yang Dievaluasi		Tingkat Capaian Kinerja dan Realisasi Anggaran Renstra OPD s/d Tahun 2023 (%)		Ket
					I		II		III		IV						
1	2	3	4		5		6	7	8		9=5+6+7+8		10=11/6*100		11		
			K	Rp.	K	Rp.	K	Rp.	K	Rp.	K	Rp.	K	Rp.	K	Rp.	
8.01.06.2.01	<i>Perumusan Kebijakan Teknis dan Pelaksanaan Pemantapan Kewaspadaan Nasional dan Penanganan Konflik Sosial</i>			331.802		0		0		0		0		0		0	
		<i>Jumlah Kebijakan Teknis dan Pelaksanaan Pemantapan Kewaspadaan Nasional dan Penanganan Konflik Sosial</i>	28	Dokumen	7		0		0		0		7		25		
8.01.06.2.01.04	Pelaksanaan Koordinasi di Bidang Kewaspadaan Dini, Kerjasama Intelijen, Pemantauan Orang Asing, Tenaga Kerja Asing dan Lembaga Asing, Kewaspadaan Perbatasan Antar Negara, Fasilitasi Kelembagaan Bidang Kewaspadaan, serta Penanganan Konflik di Daerah			188.402		0		0		0		0		0		0	
		Jumlah Orang yang Mengikuti Koordinasi di Bidang Kewaspadaan Dini, Kerja Sama Intelijen, Pemantauan Orang Asing, Tenaga Kerja Asing dan Lembaga Asing, Kewaspadaan Perbatasan antar Negara, Fasilitasi Kelembagaan Bidang Kewaspadaan, serta Penanganan Konflik	1080	Orang	475		0		0		0		475		43,98		
8.01.06.2.01.06	Pelaksanaan Forum Koordinasi Pimpinan Daerah Kabupaten/Kota			143.400		0		0		0		0		0		0	
		Jumlah Dokumen Hasil Pelaksanaan Forum Koordinasi Pimpinan Daerah Kabupaten/Kota	12	Dokumen	0		0		0		0		0		0		
JUMLAH				17.687.617		479.862							479.862				
<b>Rata - rata capaian kinerja OPD (%)</b>													<b>41,08</b>	<b>2,71</b>			
<b>Predikat Kinerja</b>													<b>Sangat Tinggi</b>	<b>Sangat Rendah</b>			
Faktor pendorong keberhasilan kinerja : Dukungan anggaran yang cukup																	
Faktor penghambat keberhasilan kinerja : - Jumlah personil terbatas - Jumlah personil di subag Program Anggaran dan Keuangan sangat terbatas - Jadwal yang sangat padat berbenturan dengan aturan-aturan bidang keuangan yang harus dipenuhi - Personil yang ditunjuk untuk membantu administrasi keuangan pada masing-masing bidang belum mempunyai pengalaman yang cukup.																	
Tindak lanjut yang diperlukan dalam triwulan berikutnya : Penetapan target pada masing-masing Triwulan agar benar-benar dihitung, disinergikan antara pagu dan jadwal pelaksanaannya, sehingga target kinerja pada masing-masing Triwulan nantinya dapat tercapai. Terkait dengan keterbatasan sumber daya dan personil yang ada agar dapat dimaksimalkan karena kondisi di hampir semua OPD seperti itu. Dengan dukungan anggaran yang cukup agar dapat mendorong output dan outcome serta impact yang lebih baik, sebisa mungkin efisiensi anggaran juga harus diperhatikan.																	
Tindak lanjut yang diperlukan dalam Renja OPD berikutnya Agar target indikator selalu dicermati, baik indikator program, indikator kegiatan dan indikator sub kegiatan.																	


**BAB VI**  
**PENUTUP**


Dokumen Evaluasi RKPD Kabupaten Kudus Tahun 2023 disusun sebagai laporan pelaksanaan RKPD dan APBD tahun 2023 untuk dijadikan bahan pertimbangan dalam penyusunan perubahan RKPD tahun 2023 yang menjadi pedoman penyusunan KUA PPAS Perubahan tahun 2023.

Dalam rangka mewujudkan sinergitas dan sinkronisasi program daerah, regional dan nasional maka dalam pelaksanaan RKPD perlu komitmen eksekutif dan legislatif, sehingga dalam pembahasan KUA PPAS dan APBD, tetap berpedoman pada RKPD.

Kudus,

KEPALA BADAN PERENCANAAN PEMBANGUNAN,  
PENELITIAN DAN PENGEMBANGAN DAERAH



  
Drs. REVLISANTO SUBEKTI  
Pembina Utama Muda  
NIP. 19660321 198603 1 006